



Rouen



# Budget primitif 2019

## Présentation

DIRECTION DES FINANCES



**REPUBLIQUE FRANÇAISE**

**Etat - Ville de Rouen (1)**  
AGREGÉ AU BUDGET PRINCIPAL DE (2)

Numéro SIRET : 21760540100017

POSTE COMPTABLE : Trésorerie Rouen Métropole

**M. 14**

**Budget primitif**  
**voté par nature**

BUDGET : Budget principal (3)

ANNEE 2019

(1) Indiquer la nature juridique et le nom de la collectivité ou de l'établissement (commune, CCAS, EPCI, syndicat mixte, etc).

(2) A renseigner uniquement pour les budgets annexes.

(3) Indiquer le budget concerné : budget principal ou libellé du budget annexe.

# Sommaire

## I - Informations générales (6)

A - Informations statistiques, fiscales et financières	4
B - Modalités de vote du budget	5

## II - Présentation générale du budget

A1 - Vue d'ensemble - Sections	6
A2 - Vue d'ensemble - Section de fonctionnement - Chapitres	7
A3 - Vue d'ensemble - Section d'investissement - Chapitres	9
B1 - Balance générale du budget - Dépenses	11
B2 - Balance générale du budget - Recettes	13

## III - Vote du budget

A1 - Section de fonctionnement - Détail des dépenses	15
A2 - Section de fonctionnement - Détail des recettes	18
B1 - Section d'investissement - Détail des dépenses	20
B2 - Section d'investissement - Détail des recettes	22
B3 - Opérations d'équipement - Détail des chapitres et articles	24

## IV - Annexes (7)

### A - Eléments du bilan

A1 - Présentation croisée par fonction (1)	25
A1.1 - Présentation croisée par fonction - Détail fonctionnement	30
A1.2 - Présentation croisée par fonction - Détail investissement	55
A2.1 - Etat de la dette - Détail des crédits de trésorerie	91
A2.2 - Etat de la dette - Répartition par nature de dette	92
A2.3 - Etat de la dette - Répartition des emprunts par structure de taux	102
A2.4 - Etat de la dette - Typologie de la répartition de l'encours	104
A2.5 - Etat de la dette - Détail des opérations de couverture	105
A2.6 - Etat de la dette - Dette pour financer l'emprunt d'un autre organisme	107
A2.7 - Etat de la dette - Autres dettes	108
A3 - Méthodes utilisées pour les amortissements	109
A4 - Etat des provisions	110
A5 - Etalement des provisions	Sans Objet
A6.1 - Equilibre des opérations financières - Dépenses	111
A6.2 - Equilibre des opérations financières - Recettes	112
A7.1.1 - Etats des dépenses et recettes des services d'eau et d'assainissement - Fonctionnement (2)	Sans Objet
A7.1.2 - Etats des dépenses et recettes des services d'eau et d'assainissement - Investissement (2)	Sans Objet
A7.2.1 - Etats de la répartition de la TEOM - Fonctionnement (3)	Sans Objet
A7.2.2 - Etats de la répartition de la TEOM - Investissement (3)	Sans Objet
A8 - Etat des charges transférées	Sans Objet
A9 - Détail des opérations pour le compte de tiers	114

### B - Engagements hors bilan

B1.1 - Etat des emprunts garantis par la commune ou l'établissement (4)	117
B1.2 - Calcul du ratio d'endettement relatif aux garanties d'emprunt	152
B1.3 - Etat des contrats de crédit-bail	Sans Objet
B1.4 - Etat des contrats de partenariat public-privé	Sans Objet
B1.5 - Etat des autres engagements donnés	153
B1.6 - Etat des engagements reçus	154
B1.7 - Subventions versées dans le cadre du vote du budget (5)	155
B2.1 - Etat des autorisations de programme et des crédits de paiement afférents	156
B2.2 - Etat des autorisations d'engagement et des crédits de paiement afférents	Sans Objet
B3 - Emploi des recettes grevées d'une affectation spéciale	Sans Objet

### C - Autres éléments d'informations

C1 - Etat du personnel	161
C2 - Liste des organismes dans lesquels a été pris un engagement financier (4)	190
C3.1 - Liste des organismes de regroupement auxquels adhère la commune ou l'établissement	192
C3.2 - Liste des établissements publics créés	Sans Objet
C3.3 - Liste des services individualisés dans un budget annexe	193
C3.4 - Liste des services assujettis à la TVA et non érigés en budget annexe	Sans Objet

### D - Décision en matière de taux de contributions directes - Arrêté et signatures

D1 - Décision en matière de taux de contributions directes	194
--	-----

- (1) Cette présentation est obligatoire pour les communes de 3 500 habitants et plus (art. L. 2312-3 du CGCT), les groupements comprenant au moins une commune de 3 500 habitants et plus (art. R. 5211-14 du CGCT) et leurs établissements publics. Elle n'a cependant pas à être produite par les services et activité unique érigés en établissement public ou budget annexe. Les autres communes et établissements peuvent les présenter de manière facultative.
- (2) Cet état ne peut être produit que par les communes dont la population est inférieure à 500 habitants et qui gèrent les services de distribution de l'eau potable et d'assainissement sous forme de régie simple sans budget annexe (art. L. 2221-11 du CGCT).
- (3) Cet état est obligatoirement produit par les communes et groupements de communes de 10 000 habitants et plus ayant institué la TEOM et assurant au moins la collecte des déchets ménagers (art. L. 2313-1 du CGCT).
- (4) Ces états ne sont obligatoires que pour les communes de 3 500 habitants et plus (art. L. 2313-1 du CGCT), les groupements comprenant au moins une commune de 3 500 habitants et plus (art. L. 5211-36 du CGCT, art. L. 5711-1 du CGCT) et leurs établissements publics.
- (5) Si la commune ou l'établissement décide d'attribuer des subventions dans le cadre du budget dans les conditions décrites à l'article L. 2311-7 du CGCT.
- (6) Les associations syndicales autorisées doivent utiliser leur état particulier « *Informations générales* » annexé à l'arrêté n° NOR : INTB1237402A, relatif au cadre budgétaire et comptable applicable aux associations syndicales autorisées.
- (7) Les associations syndicales autorisées remplissent et joignent uniquement les états qui les concernent au titre de l'exercice et au titre du détail des comptes de bilan.

Préciser, pour chaque annexe, si l'état est sans objet le cas échéant.


<b>Code INSEE</b> 76540	<b>Ville de Rouen</b> <b>Budget principal</b>	<b>BP</b> <b>2019</b>
----------------------------	--	--------------------------

<b>I – INFORMATIONS GENERALES</b>	<b>I</b>
<b>INFORMATIONS STATISTIQUES, FISCALES ET FINANCIERES</b>	<b>A</b>

Informations statistiques	Valeurs
Population totale (colonne h du recensement INSEE) :	112760
Nombre de résidences secondaires (article R. 2313-1 <i>in fine</i> ) :	1179
Nom de l'EPCI à fiscalité propre auquel la commune adhère :	
0.00	

Potentiel fiscal et financier (1)		Valeurs par hab. (population DGF)	Moyennes nationales du potentiel financier par habitants de la strate
Fiscal	Financier		
121877318	149152491	1307.91	1236.89

Informations financières – ratios (2)		Valeurs	Moyennes nationales de la strate (3) DGFIP Comptes de gestion 2016
1	Dépenses réelles de fonctionnement/population	1245.20	1177.00
2	Produit des impositions directes/population	691.87	640.00
3	Recettes réelles de fonctionnement/population	1386.89	1341.00
4	Dépenses d'équipement brut/population	214.00	213.00
5	Encours de dette/population	1474.06	1169.00
6	DGF/population	273.07	217.00
7	Dépenses de personnel/dépenses réelles de fonctionnement (2)	61.25%	58.00%
8	Dépenses de fonct. et remb. dette en capital/recettes réelles de fonct. (2)	100.23%	96.00%
9	Dépenses d'équipement brut/recettes réelles de fonctionnement (2)	15.43%	15.90%
10	Encours de la dette/recettes réelles de fonctionnement (2)	106.29%	87.02%

 Dans l'ensemble des tableaux, les cases grisées ne doivent pas être remplies.

(1) Il s'agit du potentiel fiscal et du potentiel financier définis à l'article L. 2334-4 du code général des collectivités territoriales qui figurent sur la fiche de répartition de la DGF de l'exercice N-1 établie sur la base des informations N-2 (transmise par les services préfectoraux).

(2) Les ratios 1 à 6 sont obligatoires pour les communes de 3 500 habitants et plus et leurs établissements publics administratifs ainsi que pour les EPCI dotés d'une fiscalité propre comprenant au moins une commune de 3 500 habitants et plus.

Les ratios 7 à 10 sont obligatoires pour les communes de 10 000 habitants et plus et leurs établissements publics administratifs ainsi que pour les EPCI dotés d'une fiscalité propre comprenant au moins une commune de 10 000 habitants et plus (cf. articles L. 2313-1, L. 2313-2, R. 2313-1, R. 2313-2 et R. 5211-15 du CGCT). Pour les caisses des écoles, les EPCI non dotés d'une fiscalité propre et les syndicats mixtes associant exclusivement des communes et des EPCI, il conviendra d'appliquer les ratios prévus respectivement par les articles R. 2313-7, R. 5211-15 et R. 5711-3 du CGCT.

(3) Il convient d'indiquer les moyennes de la catégorie de l'organisme en cause (commune, communauté urbaine, communauté d'agglomération, ...) et les sources d'où sont tirées les informations (statistiques de la direction générale des collectivités locales ou de la direction générale de la comptabilité publique). Il s'agit des moyennes de la dernière année connue.

<b>I – INFORMATIONS GENERALES</b>	<b>I</b>
<b>MODALITES DE VOTE DU BUDGET</b>	<b>B</b>

I – L'assemblée délibérante a voté le présent budget par nature :

- au niveau (1) du chapitre pour la section de fonctionnement,
- au niveau (1) du chapitre pour la section d'investissement.
  - sans (2) les chapitres « opérations d'équipement » de l'état III B 3.
  - sans (3) vote formel sur chacun des chapitres.

La liste des articles spécialisés sur lesquels l'ordonnateur ne peut procéder à des virements d'article à article est la suivante :

II – En l'absence de mention au paragraphe I ci-dessus, le budget est réputé voté par chapitre, et, en section d'investissement, sans chapitre de dépense « opération d'équipement ».

III – Les provisions sont (4) budgétaires .

IV – La comparaison avec le budget précédent (cf. colonne « Pour mémoire ») s'effectue par rapport à la colonne du budget (5) primitif de l'exercice précédent.

V – Le présent budget a été voté (6) sans reprise des résultats de l'exercice N-1.

(1) A compléter par « du chapitre » ou « de l'article ».

(2) Indiquer « avec » ou « sans » les chapitres opérations d'équipement.

(3) Indiquer « avec » ou « sans » vote formel.

(4) A compléter par un seul des deux choix suivants :

- semi-budgétaires (pas d'inscription en recette de la section d'investissement),
- budgétaires (délibération n° ..... du .....).

(5) Indiquer « primitif de l'exercice précédent » ou « cumulé de l'exercice précédent ».

(6) A compléter par un seul des trois choix suivants :

- sans reprise des résultats de l'exercice N-1,
- avec reprise des résultats de l'exercice N-1 après le vote du compte administratif N-1,
- avec reprise anticipée des résultats de l'exercice N-1.

<b>II – PRESENTATION GENERALE DU BUDGET</b>	<b>II</b>
<b>VUE D'ENSEMBLE</b>	<b>A1</b>

**FONCTIONNEMENT**

		DEPENSES DE LA SECTION DE FONCTIONNEMENT	RECETTES DE LA SECTION DE FONCTIONNEMENT
<b>V O T E</b>	<b>CREDITS DE FONCTIONNEMENT VOTES AU TITRE DU PRESENT BUDGET (1)</b>	156 386 057,00	156 386 057,00
+		+	+
<b>R E P O R T S</b>	<b>RESTES A REALISER (R.A.R) DE L'EXERCICE PRECEDENT (2)</b>	0,00	0,00
	<b>002 RESULTAT DE FONCTIONNEMENT REPORTE (2)</b>	(si déficit) 0,00	(si excédent) 0,00
=		=	=
<b>TOTAL DE LA SECTION DE FONCTIONNEMENT (3)</b>		156 386 057,00	156 386 057,00

**INVESTISSEMENT**

		DEPENSES DE LA SECTION D'INVESTISSEMENT	RECETTES DE LA SECTION D'INVESTISSEMENT
<b>V O T E</b>	<b>CREDITS D'INVESTISSEMENT (1) VOTES AU TITRE DU PRESENT BUDGET (y compris le compte 1068)</b>	45 893 000,00	45 893 000,00
+		+	+
<b>R E P O R T S</b>	<b>RESTES A REALISER (R.A.R) DE L'EXERCICE PRECEDENT (2)</b>	0,00	0,00
	<b>001 SOLDE D'EXECUTION DE LA SECTION D'INVESTISSEMENT REPORTE (2)</b>	(si solde négatif) 0,00	(si solde positif) 0,00
=		=	=
<b>TOTAL DE LA SECTION D'INVESTISSEMENT (3)</b>		45 893 000,00	45 893 000,00

**TOTAL**

<b>TOTAL DU BUDGET (3)</b>	<b>202 279 057,00</b>	<b>202 279 057,00</b>
----------------------------	-----------------------	-----------------------

(1) Au budget primitif, les crédits votés correspondent aux crédits votés lors de cette étape budgétaire. De même, pour les décisions modificatives et le budget supplémentaire, les crédits votés correspondent aux crédits votés lors de l'étape budgétaire sans sommation avec ceux antérieurement votés lors du même exercice.

(2) A servir uniquement en cas de reprise des résultats de l'exercice précédent, soit après le vote du compte administratif, soit en cas de reprise anticipée des résultats.

Les restes à réaliser de la section de fonctionnement correspondent en dépenses, aux dépenses engagées non mandatées et non rattachées telles qu'elles ressortent de la comptabilité des engagements et en recettes, aux recettes certaines n'ayant pas donné lieu à l'émission d'un titre et non rattachées (R. 2311-11 du CGCT).

Les restes à réaliser de la section d'investissement correspondent en dépenses, aux dépenses engagées non mandatées au 31/12 de l'exercice précédent telles qu'elles ressortent de la comptabilité des engagements et aux recettes certaines n'ayant pas donné lieu à l'émission d'un titre au 31/12 de l'exercice précédent (R. 2311-11 du CGCT).

(3) Total de la section de fonctionnement = RAR + résultat reporté + crédits de fonctionnement votés.

Total de la section d'investissement = RAR + solde d'exécution reporté + crédits d'investissement votés.

Total du budget = Total de la section de fonctionnement + Total de la section d'investissement.

<b>II - PRESENTATION GENERALE DU BUDGET</b>	<b>II</b>
<b>SECTION DE FONCTIONNEMENT – CHAPITRES</b>	<b>A2</b>

**DEPENSES DE FONCTIONNEMENT**

Chap.	Libellé	Pour mémoire budget précédent (1)	Restes à réaliser N-1 (2)	Propositions nouvelles	VOTE (3)	TOTAL (= RAR + vote)
011	Charges à caractère général	25 439 159,53	0,00	27 950 874,00	27 950 874,00	27 950 874,00
012	Charges de personnel, frais assimilés	86 352 000,00	0,00	86 000 000,00	86 000 000,00	86 000 000,00
014	Atténuations de produits	399 500,00	0,00	1 091 500,00	1 091 500,00	1 091 500,00
65	Autres charges de gestion courante	18 860 581,47	0,00	16 855 895,00	16 855 895,00	16 855 895,00
656	Frais fonctionnement des groupes d'élus	185 160,00	0,00	191 805,00	191 805,00	191 805,00
<b>Total des dépenses de gestion courante</b>		<b>131 236 401,00</b>	<b>0,00</b>	<b>132 090 074,00</b>	<b>132 090 074,00</b>	<b>132 090 074,00</b>
66	Charges financières	5 541 000,00	0,00	4 800 000,00	4 800 000,00	4 800 000,00
67	Charges exceptionnelles	3 290 223,59	0,00	3 519 126,00	3 519 126,00	3 519 126,00
68	Dotations provisions semi-budgétaires (4)	0,00	0,00	0,00	0,00	0,00
022	Dépenses imprévues	0,00	0,00	0,00	0,00	0,00
<b>Total des dépenses réelles de fonctionnement</b>		<b>140 067 624,59</b>	<b>0,00</b>	<b>140 409 200,00</b>	<b>140 409 200,00</b>	<b>140 409 200,00</b>
023	Virement à la section d'investissement (5)	2 123 649,98	0,00	3 718 531,00	3 718 531,00	3 718 531,00
042	Opérat° ordre transfert entre sections (5)	13 333 434,93	0,00	12 258 326,00	12 258 326,00	12 258 326,00
043	Opérat° ordre intérieur de la section (5)	0,00	0,00	0,00	0,00	0,00
<b>Total des dépenses d'ordre de fonctionnement</b>		<b>15 457 084,91</b>	<b>0,00</b>	<b>15 976 857,00</b>	<b>15 976 857,00</b>	<b>15 976 857,00</b>
<b>TOTAL</b>		<b>155 524 709,50</b>	<b>0,00</b>	<b>156 386 057,00</b>	<b>156 386 057,00</b>	<b>156 386 057,00</b>

+

<b>D 002 RESULTAT REPORTE OU ANTICIPE (2)</b>	<b>0,00</b>
---	-------------

=

<b>TOTAL DES DEPENSES DE FONCTIONNEMENT CUMULEES</b>	<b>156 386 057,00</b>
--	-----------------------

**RECETTES DE FONCTIONNEMENT**

Chap.	Libellé	Pour mémoire budget précédent (1)	Restes à réaliser N-1 (2)	Propositions nouvelles	VOTE (3)	TOTAL (= RAR + vote)
013	Atténuations de charges	1 231 700,00	0,00	1 235 000,00	1 235 000,00	1 235 000,00
70	Produits services, domaine et ventes div	10 037 987,00	0,00	17 979 738,00	17 979 738,00	17 979 738,00
73	Impôts et taxes	102 033 650,50	0,00	94 458 756,00	94 458 756,00	94 458 756,00
74	Dotations et participations	40 279 667,00	0,00	40 912 100,00	40 912 100,00	40 912 100,00
75	Autres produits de gestion courante	1 133 160,00	0,00	1 087 613,00	1 087 613,00	1 087 613,00
<b>Total des recettes de gestion courante</b>		<b>154 716 164,50</b>	<b>0,00</b>	<b>155 673 207,00</b>	<b>155 673 207,00</b>	<b>155 673 207,00</b>
76	Produits financiers	788 545,00	0,00	667 136,00	667 136,00	667 136,00
77	Produits exceptionnels	20 000,00	0,00	45 714,00	45 714,00	45 714,00
78	Reprises provisions semi-budgétaires (4)	0,00	0,00	0,00	0,00	0,00
<b>Total des recettes réelles de fonctionnement</b>		<b>155 524 709,50</b>	<b>0,00</b>	<b>156 386 057,00</b>	<b>156 386 057,00</b>	<b>156 386 057,00</b>
042	Opérat° ordre transfert entre sections (5)	0,00	0,00	0,00	0,00	0,00
043	Opérat° ordre intérieur de la section (5)	0,00	0,00	0,00	0,00	0,00
<b>Total des recettes d'ordre de fonctionnement</b>		<b>0,00</b>	<b>0,00</b>	<b>0,00</b>	<b>0,00</b>	<b>0,00</b>
<b>TOTAL</b>		<b>155 524 709,50</b>	<b>0,00</b>	<b>156 386 057,00</b>	<b>156 386 057,00</b>	<b>156 386 057,00</b>

+

<b>R 002 RESULTAT REPORTE OU ANTICIPE (2)</b>	<b>0,00</b>
---	-------------

=

<b>TOTAL DES RECETTES DE FONCTIONNEMENT CUMULEES</b>	<b>156 386 057,00</b>
--	-----------------------

**Pour information :**

<b>AUTOFINANCEMENT PREVISIONNEL DÉGAGÉ AU PROFIT DE LA SECTION D'INVESTISSEMENT (6)</b>	<b>15 976 857,00</b>
---	----------------------

Il s'agit, pour un budget voté en équilibre, des ressources propres correspondant à l'excédent des recettes réelles de fonctionnement sur les dépenses réelles de fonctionnement. Il sert à financer le remboursement du capital de la dette et les nouveaux investissements de la commune ou de l'établissement.



## Ville de Rouen - Budget principal - BP - 2019

- (1) Cf. Modalités de vote I-B.
- (2) Inscrire en cas de reprise des résultats de l'exercice précédent (après vote du compte administratif) ou si reprise anticipée des résultats.
- (3) Le vote de l'organe délibérant porte uniquement sur les propositions nouvelles.
- (4) Si la commune ou l'établissement applique le régime des provisions semi-budgétaires.
- (5)  $DF\ 023 = RI\ 021$  ;  $DI\ 040 = RF\ 042$  ;  $RI\ 040 = DF\ 042$  ;  $DI\ 041 = RI\ 041$  ;  $DF\ 043 = RF\ 043$ .
- (6) Solde de l'opération  $DF\ 023 + DF\ 042 - RF\ 042$  ou solde de l'opération  $RI\ 021 + RI\ 040 - DI\ 040$ .

<b>II – PRESENTATION GENERALE DU BUDGET</b>	<b>II</b>
<b>SECTION D'INVESTISSEMENT – CHAPITRES</b>	<b>A3</b>

**DEPENSES D'INVESTISSEMENT**

Chap.	Libellé	Pour mémoire budget précédent (1)	Restes à réaliser N-1 (2)	Propositions nouvelles	VOTE (3)	TOTAL (= RAR + vote)
010	Stocks (5)	0,00	0,00	0,00	0,00	0,00
20	Immobilisations incorporelles (sauf 204)	1 012 931,93	0,00	1 507 365,00	1 507 365,00	1 507 365,00
204	Subventions d'équipement versées	2 601 925,14	0,00	2 062 944,00	2 062 944,00	2 062 944,00
21	Immobilisations corporelles	17 575 752,55	0,00	20 486 863,00	20 486 863,00	20 486 863,00
22	Immobilisations reçues en affectation (6)	0,00	0,00	0,00	0,00	0,00
23	Immobilisations en cours	3 534 883,19	0,00	50 000,00	50 000,00	50 000,00
	Total des opérations d'équipement	0,00	0,00	0,00	0,00	0,00
	<b>Total des dépenses d'équipement</b>	<b>24 725 492,81</b>	<b>0,00</b>	<b>24 107 172,00</b>	<b>24 107 172,00</b>	<b>24 107 172,00</b>
10	Dotations, fonds divers et réserves	0,00	0,00	0,00	0,00	0,00
13	Subventions d'investissement	0,00	0,00	0,00	0,00	0,00
16	Emprunts et dettes assimilées	21 991 733,25	0,00	19 937 828,00	19 937 828,00	19 937 828,00
18	Compte de liaison : affectat° (BA,régie) (7)	0,00	0,00	0,00	0,00	0,00
26	Participat° et créances rattachées	0,00	0,00	0,00	0,00	0,00
27	Autres immobilisations financières	0,00	0,00	0,00	0,00	0,00
020	Dépenses imprévues	0,00		0,00	0,00	0,00
	<b>Total des dépenses financières</b>	<b>21 991 733,25</b>	<b>0,00</b>	<b>19 937 828,00</b>	<b>19 937 828,00</b>	<b>19 937 828,00</b>
45...	<b>Total des opé. pour compte de tiers (8)</b>	<b>390 000,00</b>	<b>0,00</b>	<b>913 000,00</b>	<b>913 000,00</b>	<b>913 000,00</b>
	<b>Total des dépenses réelles d'investissement</b>	<b>47 107 226,06</b>	<b>0,00</b>	<b>44 958 000,00</b>	<b>44 958 000,00</b>	<b>44 958 000,00</b>
040	Opérat° ordre transfert entre sections (4)	0,00		0,00	0,00	0,00
041	Opérations patrimoniales (4)	1 536 502,25		935 000,00	935 000,00	935 000,00
	<b>Total des dépenses d'ordre d'investissement</b>	<b>1 536 502,25</b>		<b>935 000,00</b>	<b>935 000,00</b>	<b>935 000,00</b>
	<b>TOTAL</b>	<b>48 643 728,31</b>	<b>0,00</b>	<b>45 893 000,00</b>	<b>45 893 000,00</b>	<b>45 893 000,00</b>

+

<b>D 001 SOLDE D'EXECUTION NEGATIF REPORTE OU ANTICIPE (2)</b>	<b>0,00</b>
--	-------------

=

<b>TOTAL DES DEPENSES D'INVESTISSEMENT CUMULEES</b>	<b>45 893 000,00</b>
---	----------------------

**RECETTES D'INVESTISSEMENT**

Chap.	Libellé	Pour mémoire budget précédent (1)	Restes à réaliser N-1 (2)	Propositions nouvelles	VOTE (3)	TOTAL (= RAR + vote)
010	Stocks (5)	0,00	0,00	0,00	0,00	0,00
13	Subventions d'investissement (hors 138)	6 007 243,85	0,00	4 484 029,00	4 484 029,00	4 484 029,00
16	Emprunts et dettes assimilées (hors 165)	18 554 484,69	0,00	14 517 814,00	14 517 814,00	14 517 814,00
20	Immobilisations incorporelles (sauf 204)	0,00	0,00	0,00	0,00	0,00
204	Subventions d'équipement versées	0,00	0,00	0,00	0,00	0,00
21	Immobilisations corporelles	0,00	0,00	25 756,00	25 756,00	25 756,00
22	Immobilisations reçues en affectation (6)	0,00	0,00	0,00	0,00	0,00
23	Immobilisations en cours	0,00	0,00	0,00	0,00	0,00
	<b>Total des recettes d'équipement</b>	<b>24 561 728,54</b>	<b>0,00</b>	<b>19 027 599,00</b>	<b>19 027 599,00</b>	<b>19 027 599,00</b>
10	Dotations, fonds divers et réserves (hors 1068)	2 357 883,70	0,00	3 200 000,00	3 200 000,00	3 200 000,00
1068	Excédents de fonctionnement capitalisés (9)	0,00	0,00	0,00	0,00	0,00
138	Autres subvent° invest. non transf.	0,00	0,00	0,00	0,00	0,00
165	Dépôts et cautionnements reçus	0,00	0,00	0,00	0,00	0,00
18	Compte de liaison : affectat° (BA,régie) (7)	0,00	0,00	0,00	0,00	0,00
26	Participat° et créances rattachées	0,00	0,00	1 540 000,00	1 540 000,00	1 540 000,00
27	Autres immobilisations financières	499 085,91	0,00	521 544,00	521 544,00	521 544,00
024	Produits des cessions d'immobilisations	3 841 443,00	0,00	3 779 000,00	3 779 000,00	3 779 000,00
	<b>Total des recettes financières</b>	<b>6 698 412,61</b>	<b>0,00</b>	<b>9 040 544,00</b>	<b>9 040 544,00</b>	<b>9 040 544,00</b>
45...	<b>Total des opé. pour le compte de tiers (8)</b>	<b>390 000,00</b>	<b>0,00</b>	<b>913 000,00</b>	<b>913 000,00</b>	<b>913 000,00</b>
	<b>Total des recettes réelles d'investissement</b>	<b>31 650 141,15</b>	<b>0,00</b>	<b>28 981 143,00</b>	<b>28 981 143,00</b>	<b>28 981 143,00</b>

**Ville de Rouen - Budget principal - BP - 2019**

<b>Chap.</b>	<b>Libellé</b>	<b>Pour mémoire budget précédent (1)</b>	<b>Restes à réaliser N-1 (2)</b>	<b>Propositions nouvelles</b>	<b>VOTE (3)</b>	<b>TOTAL (= RAR + vote)</b>
021	Virement de la sect° de fonctionnement (4)	2 123 649,98		3 718 531,00	3 718 531,00	3 718 531,00
040	Opérat° ordre transfert entre sections (4)	13 333 434,93		12 258 326,00	12 258 326,00	12 258 326,00
041	Opérations patrimoniales (4)	1 536 502,25		935 000,00	935 000,00	935 000,00
<b>Total des recettes d'ordre d'investissement</b>		<b>16 993 587,16</b>		<b>16 911 857,00</b>	<b>16 911 857,00</b>	<b>16 911 857,00</b>
<b>TOTAL</b>		<b>48 643 728,31</b>	<b>0,00</b>	<b>45 893 000,00</b>	<b>45 893 000,00</b>	<b>45 893 000,00</b>

+

<b>R 001 SOLDE D'EXECUTION POSITIF REPORTE OU ANTICIPE (2)</b>	<b>0,00</b>
--	-------------

=

<b>TOTAL DES RECETTES D'INVESTISSEMENT CUMULEES</b>	<b>45 893 000,00</b>
---	----------------------

**Pour information :**

Il s'agit, pour un budget voté en équilibre, des ressources propres correspondant à l'excédent des recettes réelles de fonctionnement sur les dépenses réelles de fonctionnement. Il sert à financer le remboursement du capital de la dette et les nouveaux investissements de la commune ou de l'établissement.

<b>AUTOFINANCEMENT PREVISIONNEL DÉGAGÉ PAR LA SECTION DE FONCTIONNEMENT (10)</b>	<b>15 976 857,00</b>
--	----------------------

(1) Cf. Modalités de vote I-B.

(2) Inscrire en cas de reprise des résultats de l'exercice précédent (après vote du compte administratif) ou si reprise anticipée des résultats.

(3) Le vote de l'organe délibérant porte uniquement sur les propositions nouvelles.

(4) *DF 023 = RI 021 ; DI 040 = RF 042 ; RI 040 = DF 042 ; DI 041 = RI 041 ; DF 043 = RF 043.*

(5) A servir uniquement dans le cadre d'un suivi des stocks selon la méthode de l'inventaire permanent simplifié autorisée pour les seules opérations d'aménagements (lotissement, ZAC...) par ailleurs retracées dans le cadre de budgets annexes.

(6) En dépenses, le chapitre 22 retrace les travaux d'investissement réalisés sur les biens reçus en affectation. En recette, il retrace, le cas échéant, l'annulation de tels travaux effectués sur un exercice antérieur.

(7) A servir uniquement lorsque la commune ou l'établissement effectue une dotation initiale en espèces au profit d'un service public non personnalisé qu'elle ou qu'il crée.

(8) Seul le total des opérations pour compte de tiers figure sur cet état (voir le détail Annexe IV A9).

(9) Le compte 1068 n'est pas un chapitre mais un article du chapitre 10.

(10) Solde de l'opération *DF 023 + DF 042 - RF 042* ou solde de l'opération *RI 021 + RI 040 - DI 040*.

<b>II – PRESENTATION GENERALE DU BUDGET</b>	<b>II</b>
<b>BALANCE GENERALE DU BUDGET</b>	<b>B1</b>

**1 – DEPENSES (du présent budget + restes à réaliser)**

	FONCTIONNEMENT	Opérations réelles (1)	Opérations d'ordre (2)	TOTAL
011	Charges à caractère général	27 950 874,00		27 950 874,00
012	Charges de personnel, frais assimilés	86 000 000,00		86 000 000,00
014	Atténuations de produits	1 091 500,00		1 091 500,00
60	<i>Achats et variation des stocks (3)</i>		0,00	0,00
65	Autres charges de gestion courante	16 855 895,00		16 855 895,00
656	Frais fonctionnement des groupes d'élus (4)	191 805,00		191 805,00
66	Charges financières	4 800 000,00	0,00	4 800 000,00
67	Charges exceptionnelles	3 519 126,00	0,00	3 519 126,00
68	Dot. aux amortissements et provisions	0,00	12 258 326,00	12 258 326,00
71	<i>Production stockée (ou déstockage) (3)</i>		0,00	0,00
022	Dépenses imprévues	0,00		0,00
023	<i>Virement à la section d'investissement</i>		3 718 531,00	3 718 531,00
<b>Dépenses de fonctionnement – Total</b>		<b>140 409 200,00</b>	<b>15 976 857,00</b>	<b>156 386 057,00</b>

+

<b>D 002 RESULTAT REPORTE OU ANTICIPE</b>	<b>0,00</b>
---	-------------

=

<b>TOTAL DES DEPENSES DE FONCTIONNEMENT CUMULEES</b>	<b>156 386 057,00</b>
--	-----------------------

	INVESTISSEMENT	Opérations réelles (1)	Opérations d'ordre (2)	TOTAL
10	Dotations, fonds divers et réserves	0,00	0,00	0,00
13	Subventions d'investissement	0,00	0,00	0,00
15	<i>Provisions pour risques et charges (5)</i>		0,00	0,00
16	Emprunts et dettes assimilées (sauf 1688 non budgétaire)	19 937 828,00	935 000,00	20 872 828,00
18	Compte de liaison : affectat° (BA,régie)	(8) 0,00		0,00
	Total des opérations d'équipement	0,00		0,00
198	<i>Neutral. amort. subv. équip. versées</i>		0,00	0,00
20	Immobilisations incorporelles(sauf 204) (6)	1 507 365,00	0,00	1 507 365,00
204	Subventions d'équipement versées	2 062 944,00	0,00	2 062 944,00
21	Immobilisations corporelles (6)	20 486 863,00	0,00	20 486 863,00
22	Immobilisations reçues en affectation (6)	(9) 0,00	0,00	0,00
23	Immobilisations en cours (6)	50 000,00	0,00	50 000,00
26	Participations et créances rattachées	0,00	0,00	0,00
27	Autres immobilisations financières	0,00	0,00	0,00
28	<i>Amortissement des immobilisations (reprises)</i>		0,00	0,00
29	<i>Prov. pour dépréciat° immobilisations (5)</i>		0,00	0,00
39	<i>Prov. dépréciat° des stocks et en-cours (5)</i>		0,00	0,00
45...	Total des opérations pour compte de tiers (7)	913 000,00	0,00	913 000,00
481	<i>Charges à rép. sur plusieurs exercices</i>		0,00	0,00
49	<i>Prov. dépréc. comptes de tiers (5)</i>		0,00	0,00
59	<i>Prov. dépréc. comptes financiers (5)</i>		0,00	0,00
3...	Stocks	0,00	0,00	0,00
020	Dépenses imprévues	0,00		0,00
<b>Dépenses d'investissement – Total</b>		<b>44 958 000,00</b>	<b>935 000,00</b>	<b>45 893 000,00</b>

+

<b>D 001 SOLDE D'EXECUTION NEGATIF REPORTE OU ANTICIPE</b>	<b>0,00</b>
--	-------------

=

<b>TOTAL DES DEPENSES D'INVESTISSEMENT CUMULEES</b>	<b>45 893 000,00</b>
---	----------------------

- (1) Y compris les opérations relatives au rattachement des charges et des produits et les opérations d'ordre semi-budgétaires.
- (2) Voir liste des opérations d'ordre.
- (3) Permet de retracer des opérations particulières telles que les opérations de stocks liées à la tenue d'un inventaire permanent simplifié.
- (4) Communes, communautés d'agglomération et communautés urbaines de plus de 100 000 habitants.
- (5) Si la commune ou l'établissement applique le régime des provisions budgétaires.
- (6) Hors chapitres « opérations d'équipement ».
- (7) Seul le total des opérations pour compte de tiers figure sur cet état (voir le détail Annexe IV A9).
- (8) A servir uniquement lorsque la commune ou l'établissement effectue une dotation initiale en espèces au profit d'un service public non personnalisé qu'elle ou qu'il crée.
- (9) En dépenses, le chapitre 22 retrace les travaux d'investissement réalisés sur les biens reçus en affectation. En recette, il retrace, le cas échéant, l'annulation de tels travaux effectués sur un exercice antérieur.



<b>II – PRESENTATION GENERALE DU BUDGET</b>	<b>II</b>
<b>BALANCE GENERALE DU BUDGET</b>	<b>B2</b>

**2 – RECETTES (du présent budget + restes à réaliser)**

	FONCTIONNEMENT	Opérations réelles (1)	Opérations d'ordre (2)	TOTAL
013	Atténuations de charges	1 235 000,00		1 235 000,00
60	Achats et variation des stocks (3)		0,00	0,00
70	Produits services, domaine et ventes div	17 979 738,00		17 979 738,00
71	Production stockée (ou déstockage)		0,00	0,00
72	Production immobilisée		0,00	0,00
73	Impôts et taxes	94 458 756,00		94 458 756,00
74	Dotations et participations	40 912 100,00		40 912 100,00
75	Autres produits de gestion courante	1 087 613,00	0,00	1 087 613,00
76	Produits financiers	667 136,00	0,00	667 136,00
77	Produits exceptionnels	45 714,00	0,00	45 714,00
78	Reprise sur amortissements et provisions	0,00	0,00	0,00
79	Transferts de charges		0,00	0,00
<b>Recettes de fonctionnement – Total</b>		<b>156 386 057,00</b>	<b>0,00</b>	<b>156 386 057,00</b>

+

<b>R 002 RESULTAT REPORTE OU ANTICIPE</b>	<b>0,00</b>
---	-------------

=

<b>TOTAL DES RECETTES DE FONCTIONNEMENT CUMULEES</b>	<b>156 386 057,00</b>
--	-----------------------

	INVESTISSEMENT	Opérations réelles (1)	Opérations d'ordre (2)	TOTAL
10	Dotations, fonds divers et réserves (sauf 1068)	3 200 000,00	0,00	3 200 000,00
13	Subventions d'investissement	4 484 029,00	0,00	4 484 029,00
15	Provisions pour risques et charges (4)		0,00	0,00
16	Emprunts et dettes assimilées (sauf 1688 non budgétaires)	14 517 814,00	935 000,00	15 452 814,00
18	Compte de liaison : affectat° (BA,régie)	(6) 0,00		0,00
20	Immobilisations incorporelles (sauf 204)	0,00	0,00	0,00
204	Subventions d'équipement versées	0,00	0,00	0,00
21	Immobilisations corporelles	25 756,00	0,00	25 756,00
22	Immobilisations reçues en affectation	(7) 0,00	0,00	0,00
23	Immobilisations en cours	0,00	0,00	0,00
26	Participations et créances rattachées	1 540 000,00	0,00	1 540 000,00
27	Autres immobilisations financières	521 544,00	0,00	521 544,00
28	Amortissement des immobilisations		12 258 326,00	12 258 326,00
29	Prov. pour dépréciat° immobilisations (4)		0,00	0,00
39	Prov. dépréciat° des stocks et en-cours (4)		0,00	0,00
45...	Opérations pour compte de tiers (5)	913 000,00	0,00	913 000,00
481	Charges à rép. sur plusieurs exercices		0,00	0,00
49	Prov. dépréc. comptes de tiers (4)		0,00	0,00
59	Prov. dépréc. comptes financiers (4)		0,00	0,00
3...	Stocks	0,00	0,00	0,00
021	Virement de la sect° de fonctionnement		3 718 531,00	3 718 531,00
024	Produits des cessions d'immobilisations	3 779 000,00		3 779 000,00
<b>Recettes d'investissement – Total</b>		<b>28 981 143,00</b>	<b>16 911 857,00</b>	<b>45 893 000,00</b>

+

<b>R 001 SOLDE D'EXECUTION POSITIF REPORTE OU ANTICIPE</b>	<b>0,00</b>
--	-------------

+

<b>AFFECTATION AU COMPTE 1068</b>	<b>0,00</b>
-----------------------------------	-------------

=

<b>TOTAL DES RECETTES D'INVESTISSEMENT CUMULEES</b>	<b>45 893 000,00</b>
---	----------------------

- (1) Y compris les opérations relatives au rattachement des charges et des produits et les opérations d'ordre semi-budgétaires.
- (2) Voir liste des opérations d'ordre.
- (3) Permet de retracer des opérations particulières telles que les opérations de stocks liées à la tenue d'un inventaire permanent simplifié.
- (4) Si la commune ou l'établissement applique le régime des provisions budgétaires.
- (5) Seul le total des opérations pour compte de tiers figure sur cet état (voir le détail Annexe IV A9).
- (6) A servir uniquement lorsque la commune ou l'établissement effectue une dotation initiale en espèces au profit d'un service public non personnalisé qu'elle ou qu'il crée.
- (7) En dépenses, le chapitre 22 retrace les travaux d'investissement réalisés sur les biens reçus en affectation. En recette, il retrace, le cas échéant, l'annulation de tels travaux effectués sur un exercice antérieur.

<b>III – VOTE DU BUDGET</b>	<b>III</b>
<b>SECTION DE FONCTIONNEMENT – DETAIL DES DEPENSES</b>	<b>A1</b>

Chap / art (1)	Libellé (1)	Pour mémoire budget précédent (2)	Propositions nouvelles (3)	Vote (4)
<b>011</b>	<b>Charges à caractère général</b>	<b>25 439 159,53</b>	<b>27 950 874,00</b>	<b>27 950 874,00</b>
60611	Eau et assainissement	836 420,00	760 000,00	760 000,00
60612	Energie - Electricité	3 388 100,00	4 190 500,00	4 190 500,00
60613	Chauffage urbain	655 000,00	550 000,00	550 000,00
60621	Combustibles	1 500 714,75	2 292 119,36	2 292 119,36
60622	Carburants	564 584,00	594 584,00	594 584,00
60623	Alimentation	60 942,00	67 810,00	67 810,00
60624	Produits de traitement	41 036,00	44 100,00	44 100,00
60628	Autres fournitures non stockées	70 501,00	70 650,80	70 650,80
60631	Fournitures d'entretien	336 975,00	186 450,00	186 450,00
60632	Fournitures de petit équipement	1 332 684,00	1 457 604,00	1 457 604,00
60633	Fournitures de voirie	180 918,00	186 356,00	186 356,00
60636	Vêtements de travail	128 766,00	142 093,00	142 093,00
6064	Fournitures administratives	234 320,00	218 350,93	218 350,93
6065	Livres, disques, ... (médiathèque)	272 510,00	333 641,00	333 641,00
6067	Fournitures scolaires	313 925,78	313 926,00	313 926,00
6068	Autres matières et fournitures	613 950,00	690 092,41	690 092,41
611	Contrats de prestations de services	2 870 018,00	2 986 879,09	2 986 879,09
6132	Locations immobilières	265 819,00	254 682,00	254 682,00
6135	Locations mobilières	580 220,00	633 763,78	633 763,78
614	Charges locatives et de copropriété	334 230,00	320 085,00	320 085,00
61521	Entretien terrains	276 173,00	346 497,00	346 497,00
615221	Entretien, réparations bâtiments publics	843 378,00	1 039 724,00	1 039 724,00
615228	Entretien, réparations autres bâtiments	6 970,00	2 022,00	2 022,00
615231	Entretien, réparations voiries	319 227,00	325 884,00	325 884,00
615232	Entretien, réparations réseaux	36 500,00	13 100,00	13 100,00
61524	Entretien bois et forêts	10 000,00	10 000,00	10 000,00
61551	Entretien matériel roulant	80 000,00	90 396,70	90 396,70
61558	Entretien autres biens mobiliers	223 953,00	227 053,00	227 053,00
6156	Maintenance	1 515 449,00	1 794 607,96	1 794 607,96
6161	Multirisques	748 500,00	748 000,00	748 000,00
617	Etudes et recherches	65 145,00	29 000,00	29 000,00
6182	Documentation générale et technique	198 711,00	82 043,05	82 043,05
6184	Versements à des organismes de formation	406 374,00	396 000,00	396 000,00
6185	Frais de colloques et de séminaires	1 600,00	1 492,00	1 492,00
6188	Autres frais divers	990 740,00	1 131 463,00	1 131 463,00
6225	Indemnités aux comptable et régisseurs	11 450,00	11 450,00	11 450,00
6226	Honoraires	98 000,00	101 500,00	101 500,00
6227	Frais d'actes et de contentieux	24 200,00	25 000,00	25 000,00
6228	Divers	24 290,00	40 750,00	40 750,00
6231	Annonces et insertions	85 900,00	299 900,00	299 900,00
6232	Fêtes et cérémonies	54 146,00	30 770,00	30 770,00
6233	Foires et expositions	20 000,00	25 328,00	25 328,00
6236	Catalogues et imprimés	107 100,00	3 013,00	3 013,00
6237	Publications	128 600,00	2 500,00	2 500,00
6238	Divers	292 830,00	465 508,00	465 508,00
6241	Transports de biens	25 444,00	36 604,00	36 604,00
6247	Transports collectifs	262 066,00	280 466,00	280 466,00
6248	Divers	1 800,00	1 746,24	1 746,24
6251	Voyages et déplacements	91 750,00	90 250,00	90 250,00
6255	Frais de déménagement	5 170,00	4 000,00	4 000,00
6257	Réceptions	48 278,00	118 759,68	118 759,68
6261	Frais d'affranchissement	257 000,00	227 300,00	227 300,00
6262	Frais de télécommunications	717 900,00	689 000,00	689 000,00
627	Services bancaires et assimilés	58 000,00	85 000,00	85 000,00
6281	Concours divers (cotisations)	147 245,00	139 493,00	139 493,00
6282	Frais de gardiennage (églises, forêts, .	499 069,00	492 369,00	492 369,00
6283	Frais de nettoyage des locaux	437 708,00	471 642,00	471 642,00
6284	Redevances pour services rendus	2 000,00	600,00	600,00
62876	Remb. frais à un GFP de rattachement	108 000,00	108 000,00	108 000,00

Ville de Rouen - Budget principal - BP - 2019

Chap / art (1)	Libellé (1)	Pour mémoire budget précédent (2)	Propositions nouvelles (3)	Vote (4)
6288	Autres services extérieurs	425 290,00	390 885,00	390 885,00
63512	Taxes foncières	1 029 000,00	1 129 000,00	1 129 000,00
6353	Impôts indirects	120 000,00	100 000,00	100 000,00
6355	Taxes et impôts sur les véhicules	6 000,00	6 000,00	6 000,00
6358	Autres droits	10 000,00	7 000,00	7 000,00
637	Autres impôts, taxes (autres organismes)	36 570,00	36 070,00	36 070,00
<b>012</b>	<b>Charges de personnel, frais assimilés</b>	<b>86 352 000,00</b>	<b>86 000 000,00</b>	<b>86 000 000,00</b>
6218	Autre personnel extérieur	82 000,00	113 000,00	113 000,00
6331	Versement de transport	960 000,00	968 000,00	968 000,00
6332	Cotisations versées au F.N.A.L.	250 000,00	243 000,00	243 000,00
6336	Cotisations CNFPT et CDGFPT	430 000,00	435 000,00	435 000,00
6338	Autres impôts, taxes sur rémunérations	150 000,00	148 000,00	148 000,00
64111	Rémunération principale titulaires	38 563 200,00	38 392 000,00	38 392 000,00
64112	NBI, SFT, indemnité résidence	1 056 000,00	1 580 000,00	1 580 000,00
64118	Autres indemnités titulaires	9 465 000,00	9 843 000,00	9 843 000,00
64131	Rémunérations non tit.	8 000 000,00	7 807 400,00	7 807 400,00
64138	Autres indemnités non tit.	1 265 000,00	1 150 000,00	1 150 000,00
64161	Emplois jeunes	2 000,00	100,00	100,00
64162	Emplois d'avenir	180 000,00	17 000,00	17 000,00
64168	Autres emplois d'insertion	0,00	153 000,00	153 000,00
6417	Rémunérations des apprentis	300 000,00	300 000,00	300 000,00
6451	Cotisations à l'U.R.S.S.A.F.	9 200 000,00	8 641 500,00	8 641 500,00
6453	Cotisations aux caisses de retraites	13 100 000,00	12 948 000,00	12 948 000,00
6454	Cotisations aux A.S.S.E.D.I.C.	550 000,00	445 000,00	445 000,00
6455	Cotisations pour assurance du personnel	190 000,00	210 000,00	210 000,00
6458	Cotis. aux autres organismes sociaux	153 000,00	155 000,00	155 000,00
64731	Allocations chômage versées directement	13 800,00	20 000,00	20 000,00
6475	Médecine du travail, pharmacie	76 000,00	61 000,00	61 000,00
6478	Autres charges sociales diverses	2 200 000,00	2 200 000,00	2 200 000,00
6488	Autres charges	166 000,00	170 000,00	170 000,00
<b>014</b>	<b>Atténuations de produits</b>	<b>399 500,00</b>	<b>1 091 500,00</b>	<b>1 091 500,00</b>
703894	Revers. sur forfait post-stationnement	0,00	400 000,00	400 000,00
7391172	Dégrèvt taxe habitat° sur logements vaca	390 000,00	390 000,00	390 000,00
739118	Autres reversements de fiscalité	1 500,00	1 500,00	1 500,00
739223	Fonds péréquation ress. com. et intercom	8 000,00	300 000,00	300 000,00
7489	Reverst, restitut° sur autres attribut°	0,00	0,00	0,00
<b>65</b>	<b>Autres charges de gestion courante</b>	<b>18 860 581,47</b>	<b>16 855 895,00</b>	<b>16 855 895,00</b>
651	Redevances pour licences, logiciels, ...	4 400,00	4 400,00	4 400,00
6531	Indemnités	635 000,00	656 000,00	656 000,00
6532	Frais de mission	9 200,00	4 500,00	4 500,00
6533	Cotisations de retraite	57 000,00	60 000,00	60 000,00
6534	Cotis. de sécurité sociale - part patron	155 000,00	160 000,00	160 000,00
6535	Formation	4 500,00	8 275,00	8 275,00
6541	Créances admises en non-valeur	124 000,00	90 000,00	90 000,00
6542	Créances éteintes	0,00	30 000,00	30 000,00
6555	Contribut° CNFPT (personnel privé emploi	38 000,00	36 800,00	36 800,00
6558	Autres contributions obligatoires	532 255,00	532 255,00	532 255,00
657341	Subv. fonct. Communes du GFP	50 000,00	50 000,00	50 000,00
657351	Subv. fonct. GFP de rattachement	107 589,00	107 589,00	107 589,00
657358	Subv. fonct. Autres groupements	4 035 164,00	4 035 164,00	4 035 164,00
657362	Subv. fonct. CCAS	4 344 000,00	4 531 393,00	4 531 393,00
65737	Autres établissements publics locaux	2 959 612,00	486 507,00	486 507,00
6574	Subv. fonct. Associat°, personnes privée	5 804 861,47	6 063 002,00	6 063 002,00
65888	Autres	0,00	10,00	10,00
<b>656</b>	<b>Frais fonctionnement des groupes d'élus</b>	<b>185 160,00</b>	<b>191 805,00</b>	<b>191 805,00</b>
6561	Frais de personnel	183 260,00	190 000,00	190 000,00
6562	Matériel, équipement et fournitures	1 900,00	1 805,00	1 805,00
<b>TOTAL = DEPENSES DE GESTION DES SERVICES (a)</b> <b>= (011 + 012 + 014 + 65 + 656)</b>		<b>131 236 401,00</b>	<b>132 090 074,00</b>	<b>132 090 074,00</b>
<b>66</b>	<b>Charges financières (b)</b>	<b>5 541 000,00</b>	<b>4 800 000,00</b>	<b>4 800 000,00</b>
66111	Intérêts réglés à l'échéance	4 500 000,00	4 129 136,00	4 129 136,00
66112	Intérêts - Rattachement des ICNE	200 000,00	-47 136,00	-47 136,00
6615	Intérêts comptes courants et de dépôts	50 000,00	50 000,00	50 000,00

Chap / art (1)	Libellé (1)	Pour mémoire budget précédent (2)	Propositions nouvelles (3)	Vote (4)
6681	Indemnité rbt anticipé emprunt à risque	360 000,00	360 000,00	360 000,00
6688	Autres	431 000,00	308 000,00	308 000,00
<b>67</b>	<b>Charges exceptionnelles (c)</b>	<b>3 290 223,59</b>	<b>3 519 126,00</b>	<b>3 519 126,00</b>
6711	Intérêts moratoires, pénalités / marché	0,00	0,00	0,00
6713	Secours et dots	74 000,00	74 000,00	74 000,00
6714	Bourses et prix	21 490,00	38 090,00	38 090,00
6718	Autres charges exceptionnelles gestion	45 000,00	45 000,00	45 000,00
673	Titres annulés (sur exercices antérieurs)	150 000,00	150 000,00	150 000,00
67441	Subv. budgets annexes et régies (AF)	983 078,59	1 197 946,00	1 197 946,00
67443	Subv. aux fermiers et concessionnaires	1 966 000,00	1 950 000,00	1 950 000,00
6745	Subv. aux personnes de droit privé	15 140,00	15 000,00	15 000,00
678	Autres charges exceptionnelles	35 515,00	49 090,00	49 090,00
<b>68</b>	<b>Dotations provisions semi-budgétaires (d) (6)</b>	<b>0,00</b>	<b>0,00</b>	<b>0,00</b>
<b>022</b>	<b>Dépenses imprévues (e)</b>	<b>0,00</b>	<b>0,00</b>	<b>0,00</b>
<b>TOTAL DES DEPENSES REELLES = a + b + c + d + e</b>		<b>140 067 624,59</b>	<b>140 409 200,00</b>	<b>140 409 200,00</b>
<b>023</b>	<b>Virement à la section d'investissement</b>	<b>2 123 649,98</b>	<b>3 718 531,00</b>	<b>3 718 531,00</b>
<b>042</b>	<b>Opérat° ordre transfert entre sections (7) (8) (9)</b>	<b>13 333 434,93</b>	<b>12 258 326,00</b>	<b>12 258 326,00</b>
6811	Dot. amort. et prov. Immos incorporelles	12 810 299,93	12 258 326,00	12 258 326,00
6815	Dot. prov. pour risques fonct. courant	0,00	0,00	0,00
6862	Dot. amort. charges financ. à répartir	523 135,00	0,00	0,00
<b>TOTAL DES PRELEVEMENTS AU PROFIT DE LA SECTION D'INVESTISSEMENT</b>		<b>15 457 084,91</b>	<b>15 976 857,00</b>	<b>15 976 857,00</b>
<b>043</b>	<b>Opérat° ordre intérieur de la section (10)</b>	<b>0,00</b>	<b>0,00</b>	<b>0,00</b>
<b>TOTAL DES DEPENSES D'ORDRE</b>		<b>15 457 084,91</b>	<b>15 976 857,00</b>	<b>15 976 857,00</b>
<b>TOTAL DES DEPENSES DE FONCTIONNEMENT DE L'EXERCICE (= Total des opérations réelles et d'ordre)</b>		<b>155 524 709,50</b>	<b>156 386 057,00</b>	<b>156 386 057,00</b>

+

<b>RESTES A REALISER N-1 (11)</b>	<b>0,00</b>
-----------------------------------	-------------

+

<b>D 002 RESULTAT REPORTE OU ANTICIPE (11)</b>	<b>0,00</b>
--	-------------

=

<b>TOTAL DES DEPENSES DE FONCTIONNEMENT CUMULEES</b>	<b>156 386 057,00</b>
--	-----------------------

**Détail du calcul des ICNE au compte 66112 (5)**

Montant des ICNE de l'exercice	594 593,16
Montant des ICNE de l'exercice N-1	641 729,16
= Différence ICNE N – ICNE N-1	-47 136,00

(1) Détailler les chapitres budgétaires par article conformément au plan de comptes appliqué par la commune ou l'établissement.

(2) Cf. Modalités de vote I-B.

(3) Hors restes à réaliser.

(4) Le vote de l'organe délibérant porte uniquement sur les propositions nouvelles.

(5) Si le mandatement des ICNE de l'exercice est inférieur au montant de l'exercice N-1, le montant du compte 66112 sera négatif.

(6) Si la commune ou l'établissement applique le régime des provisions semi-budgétaires.

(7) Cf. définitions du chapitre des opérations d'ordre, DF 042 = RI 040.

(8) Aucune prévision budgétaire ne doit figurer aux articles 675 et 676 (cf. chapitre 024 « produit des cessions d'immobilisation »).

(9) Le compte 6815 peut figurer dans le détail du chapitre 042 si la commune ou l'établissement applique le régime des provisions budgétaires.

(10) Chapitre destiné à retracer les opérations particulières telles que les opérations de stocks ou liées à la tenue d'un inventaire permanent simplifié.

(11) Inscrive en cas de reprise des résultats de l'exercice précédent (après vote du compte administratif ou si reprise anticipée des résultats).



<b>III – VOTE DU BUDGET</b>	<b>III</b>
<b>SECTION DE FONCTIONNEMENT – DETAIL DES RECETTES</b>	<b>A2</b>

Chap / art(1)	Libellé (1)	Pour mémoire budget précédent (2)	Propositions nouvelles (3)	Vote (4)
<b>013</b>	<b>Atténuations de charges</b>	<b>1 231 700,00</b>	<b>1 235 000,00</b>	<b>1 235 000,00</b>
6419	Remboursements rémunérations personnel	331 700,00	335 000,00	335 000,00
6459	Rembours charges SS et prévoyance	40 000,00	40 000,00	40 000,00
6479	Rembours sur autres charges sociales	860 000,00	860 000,00	860 000,00
<b>70</b>	<b>Produits services, domaine et ventes div</b>	<b>10 037 987,00</b>	<b>17 979 738,00</b>	<b>17 979 738,00</b>
7018	Autres ventes de produits finis	0,00	109 448,00	109 448,00
70311	Concessions cimetières (produit net)	301 200,00	250 000,00	250 000,00
70321	Stationnement et location voie publique	371 400,00	5 577 600,00	5 577 600,00
70322	Stationnement, locat° domaine portuaire,	26 000,00	0,00	0,00
70328	Autres droits stationnement et location	24 000,00	29 000,00	29 000,00
70384	Forfait de post-stationnement	0,00	1 250 000,00	1 250 000,00
70388	Autres redevances et recettes diverses	17 930,00	112 549,00	112 549,00
7062	Redevances services à caractère culturel	589 500,00	439 500,00	439 500,00
70631	Redevances services à caractère sportif	1 025 000,00	702 135,00	702 135,00
70632	Redevances services à caractère loisir	317 000,00	317 250,00	317 250,00
7064	Taxes de désinfect° (services hygiène)	19 000,00	0,00	0,00
7066	Redevances services à caractère social	1 050 000,00	980 000,00	980 000,00
7067	Redev. services périscolaires et enseign	2 726 000,00	2 750 320,00	2 750 320,00
70688	Autres prestations de services	10 800,00	17 900,00	17 900,00
7083	Locations diverses (autres qu'immeubles)	89 000,00	80 432,00	80 432,00
70841	Mise à dispo personnel B.A. , régies	178 000,00	0,00	0,00
70846	Mise à dispo personnel GFP rattachement	0,00	850 000,00	850 000,00
70848	Mise à dispo personnel autres organismes	1 000,00	1 000,00	1 000,00
70873	Remb. frais par les C.C.A.S.	288 457,00	437 278,00	437 278,00
70875	Remb. frais par les communes du GFP	20 000,00	20 000,00	20 000,00
70876	Remb. frais par le GFP de rattachement	2 680 000,00	3 526 725,00	3 526 725,00
70878	Remb. frais par d'autres redevables	295 700,00	517 601,00	517 601,00
7088	Produits activités annexes (abonnements)	8 000,00	11 000,00	11 000,00
<b>73</b>	<b>Impôts et taxes</b>	<b>102 033 650,50</b>	<b>94 458 756,00</b>	<b>94 458 756,00</b>
73111	Taxes foncières et d'habitation	77 194 175,00	78 014 844,00	78 014 844,00
73211	Attribution de compensation	7 392 208,50	3 631 230,00	3 631 230,00
73212	Dotation de solidarité communautaire	2 487 191,00	2 624 863,00	2 624 863,00
73223	Fonds péréquation ress. com. et intercom	1 553 156,00	1 495 625,00	1 495 625,00
7336	Droits de place	753 270,00	769 418,00	769 418,00
7337	Droits de stationnement	5 250 000,00	0,00	0,00
7338	Autres taxes	651 350,00	670 376,00	670 376,00
7343	Taxes sur les pylônes électriques	2 300,00	2 400,00	2 400,00
7351	Taxe consommation finale d'électricité	2 200 000,00	2 200 000,00	2 200 000,00
7368	Taxes locales sur la publicité extérieur	550 000,00	550 000,00	550 000,00
7381	Taxes additionnelles droits de mutation	4 000 000,00	4 500 000,00	4 500 000,00
<b>74</b>	<b>Dotations et participations</b>	<b>40 279 667,00</b>	<b>40 912 100,00</b>	<b>40 912 100,00</b>
7411	Dotation forfaitaire	27 595 537,00	27 264 506,00	27 264 506,00
74123	Dotation de solidarité urbaine	2 965 808,00	3 526 607,00	3 526 607,00
74127	Dotation nationale de péréquation	37 504,00	0,00	0,00
7461	DGD	1 040 000,00	1 040 000,00	1 040 000,00
74718	Autres participations Etat	864 718,00	960 710,00	960 710,00
7472	Participat° Régions	0,00	40 763,00	40 763,00
7473	Participat° Départements	206 000,00	208 818,00	208 818,00
74741	Participat° Communes du GFP	115 000,00	115 000,00	115 000,00
74751	Participat° GFP de rattachement	52 000,00	42 000,00	42 000,00
7477	Participat° Budget communautaire et FS	20 000,00	10 000,00	10 000,00
7478	Participat° Autres organismes	5 089 600,00	5 021 100,00	5 021 100,00
74833	Etat - Compensation CET (CVAE et CFE)	70 000,00	0,00	0,00
74834	Etat - Compens. exonérat° taxes foncière	200 000,00	276 767,00	276 767,00
74835	Etat - Compens. exonérat° taxe habitat°	2 000 000,00	2 378 629,00	2 378 629,00
7484	Dotation de recensement	23 500,00	24 000,00	24 000,00
7488	Autres attributions et participations	0,00	3 200,00	3 200,00
<b>75</b>	<b>Autres produits de gestion courante</b>	<b>1 133 160,00</b>	<b>1 087 613,00</b>	<b>1 087 613,00</b>

Chap / art(1)	Libellé (1)	Pour mémoire budget précédent (2)	Propositions nouvelles (3)	Vote (4)
752	Revenus des immeubles	1 132 500,00	1 086 864,00	1 086 864,00
757	Redevances versées par fermiers, conces.	660,00	739,00	739,00
7588	Autres produits div. de gestion courante	0,00	10,00	10,00
<b>TOTAL = RECETTES DE GESTION DES SERVICES (a) = 70 + 73 + 74 + 75 + 013</b>		<b>154 716 164,50</b>	<b>155 673 207,00</b>	<b>155 673 207,00</b>
<b>76</b>	<b>Produits financiers (b)</b>	<b>788 545,00</b>	<b>667 136,00</b>	<b>667 136,00</b>
761	Produits de participations	8 950,00	9 000,00	9 000,00
76232	Remb. intérêts emprunts GFP rattachement	232 595,00	210 136,00	210 136,00
7688	Autres	547 000,00	448 000,00	448 000,00
<b>77</b>	<b>Produits exceptionnels (c)</b>	<b>20 000,00</b>	<b>45 714,00</b>	<b>45 714,00</b>
7711	Dépôts et pénalités perçus	0,00	25 714,00	25 714,00
7714	Recouvr. créances admises en non valeur	0,00	0,00	0,00
7718	Autres produits except. opérat° gestion	0,00	0,00	0,00
773	Mandats annulés (exercices antérieurs)	0,00	0,00	0,00
7788	Produits exceptionnels divers	20 000,00	20 000,00	20 000,00
<b>78</b>	<b>Reprises provisions semi-budgétaires (d) (5)</b>	<b>0,00</b>	<b>0,00</b>	<b>0,00</b>
<b>TOTAL DES RECETTES REELLES = a+b+c+d</b>		<b>155 524 709,50</b>	<b>156 386 057,00</b>	<b>156 386 057,00</b>
<b>042</b>	<b>Opérat° ordre transfert entre sections (6) (7) (8)</b>	<b>0,00</b>	<b>0,00</b>	<b>0,00</b>
<b>043</b>	<b>Opérat° ordre intérieur de la section (9)</b>	<b>0,00</b>	<b>0,00</b>	<b>0,00</b>
<b>TOTAL DES RECETTES D'ORDRE</b>		<b>0,00</b>	<b>0,00</b>	<b>0,00</b>
<b>TOTAL DES RECETTES DE FONCTIONNEMENT DE L'EXERCICE (= Total des opérations réelles et d'ordre)</b>		<b>155 524 709,50</b>	<b>156 386 057,00</b>	<b>156 386 057,00</b>

+

<b>RESTES A REALISER N-1 (10)</b>	<b>0,00</b>
-----------------------------------	-------------

+

<b>R 002 RESULTAT REPORTE OU ANTICIPE (10)</b>	<b>0,00</b>
--	-------------

=

<b>TOTAL DES RECETTES DE FONCTIONNEMENT CUMULEES</b>	<b>156 386 057,00</b>
--	-----------------------

#### Détail du calcul des ICNE au compte 7622

Montant des ICNE de l'exercice	0,00
Montant des ICNE de l'exercice N-1	0,00
= Différence ICNE N – ICNE N-1	0,00

(1) Détailler les chapitres budgétaires par article conformément au plan de comptes appliqué par la commune ou l'établissement.

(2) Cf. Modalités de vote I-B.

(3) Hors restes à réaliser.

(4) Le vote de l'assemblée porte uniquement sur les propositions nouvelles.

(5) Si la commune ou l'établissement applique le régime des provisions semi-budgétaires.

(6) Cf. définitions du chapitre des opérations d'ordre, *RF 042 = DI 040*.

(7) Aucune prévision budgétaire ne doit figurer aux articles 775 et 776 (cf. chapitre 024 « produit des cessions d'immobilisation »).

(8) Le compte 7815 peut figurer dans le détail du chapitre 042 si la commune ou l'établissement applique le régime des provisions budgétaires.

(9) Chapitre destiné à retracer les opérations particulières telles que les opérations de stocks ou liées à la tenue d'un inventaire permanent simplifié.

(10) Inscrive en cas de reprise des résultats de l'exercice précédent (après vote du compte administratif ou si reprise anticipée des résultats).

<b>III – VOTE DU BUDGET</b>	<b>III</b>
<b>SECTION D'INVESTISSEMENT – DETAIL DES DEPENSES</b>	<b>B1</b>

Chap / art (1)	Libellé (1)	Pour mémoire budget précédent (2)	Propositions nouvelles (3)	Vote (4)
<b>010</b>	<b>Stocks</b>	<b>0,00</b>	<b>0,00</b>	<b>0,00</b>
<b>20</b>	<b>Immobilisations incorporelles (sauf opérations et 204)</b>	<b>1 012 931,93</b>	<b>1 507 365,00</b>	<b>1 507 365,00</b>
2031	Frais d'études	446 264,39	746 365,00	746 365,00
2051	Concessions, droits similaires	566 667,54	761 000,00	761 000,00
<b>204</b>	<b>Subventions d'équipement versées (hors opérations)</b>	<b>2 601 925,14</b>	<b>2 062 944,00</b>	<b>2 062 944,00</b>
2041511	GFP rat : Bien mobilier, matériel	0,00	8 000,00	8 000,00
2041512	GFP rat : Bâtiments, installations	599 311,76	1 262 397,00	1 262 397,00
204182	Autres org pub - Bâtiments et installat°	1 913 278,00	416 557,00	416 557,00
20422	Privé : Bâtiments, installations	89 335,38	4 500,00	4 500,00
2046	Attrib. de compensation d'investissement	0,00	371 490,00	371 490,00
<b>21</b>	<b>Immobilisations corporelles (hors opérations)</b>	<b>17 575 752,55</b>	<b>20 486 863,00</b>	<b>20 486 863,00</b>
2115	Terrains bâtis	95 000,00	95 000,00	95 000,00
2116	Cimetières	110 000,00	200 000,00	200 000,00
2121	Plantations d'arbres et d'arbustes	75 000,00	75 000,00	75 000,00
2128	Autres agencements et aménagements	2 171 413,00	2 223 186,00	2 223 186,00
21316	Equipements du cimetière	20 000,00	10 000,00	10 000,00
21318	Autres bâtiments publics	0,00	1 000 000,00	1 000 000,00
2135	Installations générales, agencements	11 558 380,76	12 659 457,00	12 659 457,00
2152	Installations de voirie	0,00	3 516,00	3 516,00
21571	Matériel roulant	659 000,00	743 999,00	743 999,00
2158	Autres inst.,matériel,outil. techniques	1 337 641,33	1 286 562,00	1 286 562,00
2161	Oeuvres et objets d'art	10 000,00	31 112,00	31 112,00
2168	Autres collections et oeuvres d'art	0,00	0,00	0,00
2181	Installat° générales, agencements	0,00	350 000,00	350 000,00
2182	Matériel de transport	185 000,00	362 000,00	362 000,00
2183	Matériel de bureau et informatique	614 446,34	478 000,00	478 000,00
2184	Mobilier	149 840,81	256 865,00	256 865,00
2188	Autres immobilisations corporelles	590 030,31	712 166,00	712 166,00
<b>22</b>	<b>Immobilisations reçues en affectation (hors opérations)</b>	<b>0,00</b>	<b>0,00</b>	<b>0,00</b>
<b>23</b>	<b>Immobilisations en cours (hors opérations)</b>	<b>3 534 883,19</b>	<b>50 000,00</b>	<b>50 000,00</b>
2313	Constructions	3 513 001,25	0,00	0,00
2315	Installat°, matériel et outillage techni	1 100,96	50 000,00	50 000,00
2318	Autres immo. corporelles en cours	20 780,98	0,00	0,00
<b>Total des dépenses d'équipement</b>		<b>24 725 492,81</b>	<b>24 107 172,00</b>	<b>24 107 172,00</b>
<b>10</b>	<b>Dotations, fonds divers et réserves</b>	<b>0,00</b>	<b>0,00</b>	<b>0,00</b>
10226	Taxe d'aménagement	0,00	0,00	0,00
<b>13</b>	<b>Subventions d'investissement</b>	<b>0,00</b>	<b>0,00</b>	<b>0,00</b>
1321	Subv. non transf. Etat, établ. nationaux	0,00	0,00	0,00
<b>16</b>	<b>Emprunts et dettes assimilées</b>	<b>21 991 733,25</b>	<b>19 937 828,00</b>	<b>19 937 828,00</b>
1641	Emprunts en euros	15 750 000,00	15 532 500,00	15 532 500,00
16441	Opérat° afférentes à l'emprunt	150 000,00	150 000,00	150 000,00
16449	Opérat° de tirage sur ligne trésorerie	5 946 502,25	4 110 000,00	4 110 000,00
16818	Emprunts - Autres prêteurs	145 231,00	14 500,00	14 500,00
168751	Dettes - GFP de rattachement	0,00	130 828,00	130 828,00
<b>18</b>	<b>Compte de liaison : affectat° (BA,régie)</b>	<b>0,00</b>	<b>0,00</b>	<b>0,00</b>
<b>26</b>	<b>Participat° et créances rattachées</b>	<b>0,00</b>	<b>0,00</b>	<b>0,00</b>
<b>27</b>	<b>Autres immobilisations financières</b>	<b>0,00</b>	<b>0,00</b>	<b>0,00</b>
<b>020</b>	<b>Dépenses imprévues</b>	<b>0,00</b>	<b>0,00</b>	<b>0,00</b>
<b>Total des dépenses financières</b>		<b>21 991 733,25</b>	<b>19 937 828,00</b>	<b>19 937 828,00</b>
45812	Opérations sous mandat (dépenses) CCAS DSI (6)	0,00	390 000,00	390 000,00
45814	Opérations sous mandat (dépenses) (6)	0,00	0,00	0,00
45815	Opérations sous mandat (dépenses)-Musées et Muséum de Rouen (6)	390 000,00	390 000,00	390 000,00
45816	Opérations sous mandat (dépenses) PATINOIRE (6)	0,00	133 000,00	133 000,00
<b>Total des dépenses d'opérations pour compte de tiers</b>		<b>390 000,00</b>	<b>913 000,00</b>	<b>913 000,00</b>

Chap / art (1)	Libellé (1)	Pour mémoire budget précédent (2)	Propositions nouvelles (3)	Vote (4)
<b>TOTAL DEPENSES REELLES</b>		<b>47 107 226,06</b>	<b>44 958 000,00</b>	<b>44 958 000,00</b>
040	<i>Opérat° ordre transfert entre sections (7)</i>	0,00	0,00	0,00
	<i>Reprises sur autofinancement antérieur (8)</i>	0,00	0,00	0,00
	<i>Charges transférées (9)</i>	0,00	0,00	0,00
041	<i>Opérations patrimoniales (10)</i>	1 536 502,25	935 000,00	935 000,00
16441	<i>Opérat° afférentes à l'emprunt</i>	1 536 502,25	935 000,00	935 000,00
2313	<i>Constructions</i>	0,00	0,00	0,00
<b>TOTAL DEPENSES D'ORDRE</b>		<b>1 536 502,25</b>	<b>935 000,00</b>	<b>935 000,00</b>
<b>TOTAL DES DEPENSES D'INVESTISSEMENT DE L'EXERCICE (= Total des dépenses réelles et d'ordre)</b>		<b>48 643 728,31</b>	<b>45 893 000,00</b>	<b>45 893 000,00</b>

+

<b>RESTES A REALISER N-1 (11)</b>	<b>0,00</b>
-----------------------------------	-------------

+

<b>D 001 SOLDE D'EXECUTION NEGATIF REPORTE OU ANTICIPE (11)</b>	<b>0,00</b>
---	-------------

=

<b>TOTAL DES DEPENSES D'INVESTISSEMENT CUMULEES</b>	<b>45 893 000,00</b>
---	----------------------

(1) Détailler les chapitres budgétaires par article conformément au plan de comptes appliqué par la commune ou l'établissement.

(2) Cf. Modalités de vote, I-B.

(3) Hors restes à réaliser.

(4) Le vote de l'organe délibérant porte uniquement sur les propositions nouvelles.

(5) Voir état III B 3 pour le détail des opérations d'équipement.

(6) Voir annexe IV A 9 pour le détail des opérations pour compte de tiers.

(7) Cf. définitions du chapitre des opérations d'ordre, *DI 040 = RF 042*.

(8) Les comptes 15, 29, 39, 49 et 59 peuvent figurer dans le détail du chapitre 040 si la commune ou l'établissement applique le régime des provisions budgétaires.

(9) Aucune prévision budgétaire ne doit figurer à l'article 192 (cf. chapitre 024 « produit des cessions d'immobilisation »).

(10) Cf. définitions du chapitre des opérations d'ordre, *DI 041 = RI 041*.

(11) Inscire en cas de reprise des résultats de l'exercice précédent (après vote du compte administratif ou si reprise anticipée des résultats).

<b>III – VOTE DU BUDGET</b>	<b>III</b>
<b>SECTION D'INVESTISSEMENT – DETAIL DES RECETTES</b>	<b>B2</b>

Chap / art (1)	Libellé (1)	Pour mémoire budget précédent (2)	Propositions nouvelles (3)	Vote (4)
<b>010</b>	<b>Stocks</b>	<b>0,00</b>	<b>0,00</b>	<b>0,00</b>
<b>13</b>	<b>Subventions d'investissement (hors 138)</b>	<b>6 007 243,85</b>	<b>4 484 029,00</b>	<b>4 484 029,00</b>
1321	Subv. non transf. Etat, établ. nationaux	699 785,85	1 818 228,00	1 818 228,00
1322	Subv. non transf. Régions	2 554 958,00	818 351,00	818 351,00
1323	Subv. non transf. Départements	0,00	257 850,00	257 850,00
13251	Subv. non transf. GFP de rattachement	2 495 000,00	1 549 600,00	1 549 600,00
1326	Subv. non transf. Autres E.P.L.	200 000,00	0,00	0,00
1328	Autres subventions d'équip. non transf.	57 500,00	40 000,00	40 000,00
<b>16</b>	<b>Emprunts et dettes assimilées (hors 165)</b>	<b>18 554 484,69</b>	<b>14 517 814,00</b>	<b>14 517 814,00</b>
1641	Emprunts en euros	14 144 484,69	11 342 814,00	11 342 814,00
16449	Opérat° de tirage sur ligne trésorerie	4 410 000,00	3 175 000,00	3 175 000,00
<b>20</b>	<b>Immobilisations incorporelles (sauf 204)</b>	<b>0,00</b>	<b>0,00</b>	<b>0,00</b>
<b>204</b>	<b>Subventions d'équipement versées</b>	<b>0,00</b>	<b>0,00</b>	<b>0,00</b>
<b>21</b>	<b>Immobilisations corporelles</b>	<b>0,00</b>	<b>25 756,00</b>	<b>25 756,00</b>
2135	Installations générales, agencements	0,00	25 756,00	25 756,00
2183	Matériel de bureau et informatique	0,00	0,00	0,00
<b>22</b>	<b>Immobilisations reçues en affectation</b>	<b>0,00</b>	<b>0,00</b>	<b>0,00</b>
<b>23</b>	<b>Immobilisations en cours</b>	<b>0,00</b>	<b>0,00</b>	<b>0,00</b>
<b>Total des recettes d'équipement</b>		<b>24 561 728,54</b>	<b>19 027 599,00</b>	<b>19 027 599,00</b>
<b>10</b>	<b>Dotations, fonds divers et réserves</b>	<b>2 357 883,70</b>	<b>3 200 000,00</b>	<b>3 200 000,00</b>
10222	FCTVA	2 357 883,70	3 200 000,00	3 200 000,00
10223	TLE	0,00	0,00	0,00
10226	Taxe d'aménagement	0,00	0,00	0,00
1068	Excédents de fonctionnement capitalisés	0,00	0,00	0,00
<b>138</b>	<b>Autres subvent° invest. non transf.</b>	<b>0,00</b>	<b>0,00</b>	<b>0,00</b>
<b>165</b>	<b>Dépôts et cautionnements reçus</b>	<b>0,00</b>	<b>0,00</b>	<b>0,00</b>
<b>18</b>	<b>Compte de liaison : affectat° (BA,régie)</b>	<b>0,00</b>	<b>0,00</b>	<b>0,00</b>
<b>26</b>	<b>Participat° et créances rattachées</b>	<b>0,00</b>	<b>1 540 000,00</b>	<b>1 540 000,00</b>
261	Titres de participation	0,00	1 540 000,00	1 540 000,00
<b>27</b>	<b>Autres immobilisations financières</b>	<b>499 085,91</b>	<b>521 544,00</b>	<b>521 544,00</b>
276351	Créance GFP de rattachement	499 085,91	521 544,00	521 544,00
2764	Créances sur personnes de droit privé	0,00	0,00	0,00
<b>024</b>	<b>Produits des cessions d'immobilisations</b>	<b>3 841 443,00</b>	<b>3 779 000,00</b>	<b>3 779 000,00</b>
<b>Total des recettes financières</b>		<b>6 698 412,61</b>	<b>9 040 544,00</b>	<b>9 040 544,00</b>
45822	Opérations sous mandat (recettes) CCAS DSI (5)	0,00	390 000,00	390 000,00
45824	Opérations sous mandat (recettes) (5)	0,00	0,00	0,00
45825	Opérations sous mandat (recettes)-Musées et Muséum de Rouen (5)	390 000,00	390 000,00	390 000,00
45826	Opérations sou mandat (recettes) PATINOIRE (5)	0,00	133 000,00	133 000,00
<b>Total des recettes d'opérations pour compte de tiers</b>		<b>390 000,00</b>	<b>913 000,00</b>	<b>913 000,00</b>
<b>TOTAL RECETTES REELLES</b>		<b>31 650 141,15</b>	<b>28 981 143,00</b>	<b>28 981 143,00</b>
<b>021</b>	<b>Virement de la sect° de fonctionnement</b>	<b>2 123 649,98</b>	<b>3 718 531,00</b>	<b>3 718 531,00</b>
<b>040</b>	<b>Opérat° ordre transfert entre sections (6) (7) (8)</b>	<b>13 333 434,93</b>	<b>12 258 326,00</b>	<b>12 258 326,00</b>
15112	Provisions pour litiges	0,00	0,00	0,00
2802	Frais liés à la réalisation des document	0,00	0,54	0,54
28031	Frais d'études	65 381,00	65 256,00	65 256,00
2804112	Subv. Etat : Bâtiments, installations	223 610,00	223 610,00	223 610,00
2804121	Subv.Régions : Bien mobilier, matériel	736,00	736,00	736,00
2804122	Subv.Régions : Bâtiments, installations	13 000,00	13 000,00	13 000,00
28041413	Subv.Cne GFP : Projet infrastructure	2 495,00	2 495,00	2 495,00
28041512	GFP rat : Bâtiments, installations	71 780,00	108 756,00	108 756,00
28041622	CCAS : Bâtiments, installations	67 444,00	67 444,00	67 444,00
2804172	Autres EPL : Bâtiments, installations	30 604,00	30 604,00	30 604,00



Ville de Rouen - Budget principal - BP - 2019

Chap / art (1)	Libellé (1)	Pour mémoire budget précédent (2)	Propositions nouvelles (3)	Vote (4)
2804181	Autres org pub - Biens mob, mat, études	208 599,00	208 599,00	208 599,00
2804182	Autres org pub - Bâtiments et installat°	2 929 481,00	3 009 117,00	3 009 117,00
2804183	Autres org pub-Proj infrastruct int nat.	1 666,00	1 666,00	1 666,00
280421	Privé : Bien mobilier, matériel	8 535,00	8 535,00	8 535,00
280422	Privé : Bâtiments, installations	291 833,00	294 528,00	294 528,00
2804412	Sub nat org pub - Bâtiments, installat°	18 828,00	18 828,00	18 828,00
28046	Attributions compensation investissement	0,00	702,00	702,00
28051	Concessions et droits similaires	193 700,22	282 634,12	282 634,12
28121	Plantations d'arbres et d'arbustes	27 773,00	30 268,90	30 268,90
28128	Autres aménagements de terrains	399 487,71	398 498,14	398 498,14
28132	Immeubles de rapport	11 036,00	11 036,00	11 036,00
28135	Installations générales, agencements, ..	3 372 883,62	3 323 833,77	3 323 833,77
28138	Autres constructions	10 120,00	96 890,06	96 890,06
28152	Installations de voirie	269 714,00	269 714,00	269 714,00
281538	Autres réseaux	7 360,00	7 367,02	7 367,02
281571	Matériel roulant	151 530,76	178 054,00	178 054,00
281578	Autre matériel et outillage de voirie	2 828,00	1 750,00	1 750,00
28158	Autres installat°, matériel et outillage	1 889 380,63	1 427 127,62	1 427 127,62
28181	Installations générales, aménagt divers	163 929,16	151 333,45	151 333,45
28182	Matériel de transport	601 264,29	441 087,86	441 087,86
28183	Matériel de bureau et informatique	856 976,23	761 167,02	761 167,02
28184	Mobilier	307 061,98	257 197,22	257 197,22
28185	Cheptel	0,00	150,00	150,00
28188	Autres immo. corporelles	611 262,33	566 340,28	566 340,28
4817	Pénalités de renégociation de la dette	523 135,00	0,00	0,00
<b>TOTAL DES PRELEVEMENTS PROVENANT DE LA SECTION DE FONCTIONNEMENT</b>		<b>15 457 084,91</b>	<b>15 976 857,00</b>	<b>15 976 857,00</b>
<b>041</b>	<b>Opérations patrimoniales (9)</b>	<b>1 536 502,25</b>	<b>935 000,00</b>	<b>935 000,00</b>
16449	Opérat° de tirage sur ligne trésorerie	1 536 502,25	935 000,00	935 000,00
2031	Frais d'études	0,00	0,00	0,00
<b>TOTAL RECETTES D'ORDRE</b>		<b>16 993 587,16</b>	<b>16 911 857,00</b>	<b>16 911 857,00</b>
<b>TOTAL DES RECETTES D'INVESTISSEMENT DE L'EXERCICE (= Total des recettes réelles et d'ordre)</b>		<b>48 643 728,31</b>	<b>45 893 000,00</b>	<b>45 893 000,00</b>

		+
<b>RESTES A REALISER N-1 (10)</b>		<b>0,00</b>
		+
<b>R 001 SOLDE D'EXECUTION POSITIF REPORTE OU ANTICIPE (10)</b>		<b>0,00</b>
		=
<b>TOTAL DES RECETTES D'INVESTISSEMENT CUMULEES</b>		<b>45 893 000,00</b>

(1) Détailler les chapitres budgétaires par article conformément au plan de comptes appliqué par la commune ou l'établissement.

(2) Cf. Modalités de vote, I-B.

(3) Hors restes à réaliser.

(4) Le vote de l'organe délibérant porte uniquement sur les propositions nouvelles.

(5) Voir annexe IV-A9 pour le détail des opérations pour compte de tiers.

(6) Cf. définitions du chapitre des opérations d'ordre, RI 040 = DF 042.

(7) Aucune prévision budgétaire ne doit figurer à l'article 192 (cf. chapitre 024 « produit des cessions d'immobilisations »).

(8) Les comptes 15, 29, 39, 49 et 59 peuvent figurer dans le détail du chapitre 040 si la commune ou l'établissement applique le régime des provisions budgétaires.

(9) Cf. définitions du chapitre des opérations d'ordre, DI 041 = RI 041.

(10) Inscrire en cas de reprise des résultats de l'exercice précédent (après vote du compte administratif ou si reprise anticipée des résultats).

<b>III – VOTE DU BUDGET</b>	<b>III</b>
<b>DETAIL DES CHAPITRES D'OPERATION D'EQUIPEMENT</b>	<b>B3</b>

Cet état ne contient pas d'information.

<b>IV – ANNEXES</b>	<b>IV</b>
<b>PRESENTATION CROISEE PAR FONCTION – VUE D'ENSEMBLE (1)</b>	<b>A1</b>

Libellé	01 Opérations non ventilables	0 Services généraux administrat* publiques	1 Sécurité et salubrité publiques	2 Enseignement - Formation	3 Culture	4 Sport et jeunesse	5 Interventions sociales et santé	6 Famille	7 Logement	8 Aménagt et services urbains, environnem	9 Action économique	TOTAL
---------	--	--	--	----------------------------------	--------------	---------------------------	--	--------------	---------------	--	---------------------------	-------

INVESTISSEMENT												
DEPENSES												
Dépenses réelles	21 091 490	5 132 961	91 000	1 920 850	2 449 364	3 023 395	416 500	1 363 640	412 557	9 056 243	0	44 958 000
- Equipements municipaux (2)		5 132 961	91 000	1 920 850	2 449 364	2 190 395	416 500	1 363 640	100 000	8 379 518	0	22 044 228
- Equip. non municipaux (c/204) (3)		0	0	0	0	833 000	0	0	312 557	545 897	0	2 062 944
- Opérations financières	21 091 490											21 091 490
Dépenses d'ordre	935 000											935 000
<b>Total dépenses de l'exercice</b>	<b>22 026 490</b>	<b>5 132 961</b>	<b>91 000</b>	<b>1 920 850</b>	<b>2 449 364</b>	<b>3 023 395</b>	<b>416 500</b>	<b>1 363 640</b>	<b>412 557</b>	<b>9 056 243</b>	<b>0</b>	<b>45 893 000</b>
RAR N-1 et reports	0	0	0	0	0	0	0	0	0	0	0	0
<b>Total cumulé dépenses d'investissement</b>	<b>22 026 490</b>	<b>5 132 961</b>	<b>91 000</b>	<b>1 920 850</b>	<b>2 449 364</b>	<b>3 023 395</b>	<b>416 500</b>	<b>1 363 640</b>	<b>412 557</b>	<b>9 056 243</b>	<b>0</b>	<b>45 893 000</b>
RECETTES												
<b>Total recettes de l'exercice</b>	<b>40 643 443</b>	<b>25 756</b>	<b>0</b>	<b>343 800</b>	<b>1 046 000</b>	<b>857 435</b>	<b>0</b>	<b>0</b>	<b>0</b>	<b>2 976 566</b>	<b>0</b>	<b>45 893 000</b>
RAR N-1 et reports	0	0	0	0	0	0	0	0	0	0	0	0
<b>Total cumulé recettes d'investissement</b>	<b>40 643 443</b>	<b>25 756</b>	<b>0</b>	<b>343 800</b>	<b>1 046 000</b>	<b>857 435</b>	<b>0</b>	<b>0</b>	<b>0</b>	<b>2 976 566</b>	<b>0</b>	<b>45 893 000</b>

FONCTIONNEMENT												
DEPENSES												
<b>Total dépenses de l'exercice</b>	<b>23 156 844</b>	<b>106 004 292</b>	<b>2 523 700</b>	<b>5 771 062</b>	<b>4 495 843</b>	<b>3 077 076</b>	<b>6 253 900</b>	<b>228 415</b>	<b>387 038</b>	<b>3 509 872</b>	<b>978 015</b>	<b>156 386 057</b>
RAR N-1 et reports	0	0	0	0	0	0	0	0	0	0	0	0
<b>Total cumulé dépenses de fonctionnement</b>	<b>23 156 844</b>	<b>106 004 292</b>	<b>2 523 700</b>	<b>5 771 062</b>	<b>4 495 843</b>	<b>3 077 076</b>	<b>6 253 900</b>	<b>228 415</b>	<b>387 038</b>	<b>3 509 872</b>	<b>978 015</b>	<b>156 386 057</b>
RECETTES												
<b>Total recettes de l'exercice</b>	<b>125 926 485</b>	<b>6 014 333</b>	<b>6 942 776</b>	<b>4 202 320</b>	<b>1 755 657</b>	<b>2 631 254</b>	<b>261 000</b>	<b>3 540 000</b>	<b>0</b>	<b>4 362 114</b>	<b>750 118</b>	<b>156 386 057</b>
RAR N-1 et reports	0	0	0	0	0	0	0	0	0	0	0	0
<b>Total cumulé recettes de fonctionnement</b>	<b>125 926 485</b>	<b>6 014 333</b>	<b>6 942 776</b>	<b>4 202 320</b>	<b>1 755 657</b>	<b>2 631 254</b>	<b>261 000</b>	<b>3 540 000</b>	<b>0</b>	<b>4 362 114</b>	<b>750 118</b>	<b>156 386 057</b>

(1) La production de cet état est obligatoire pour les communes de 3 500 habitants et plus, les groupements comprenant au moins une telle commune, leurs établissements et services administratifs hormis les caisses des écoles et les services à activité unique érigés en établissement public ou budget annexe (L. 2312-3, R. 2311-1 et R. 2311-10). Dans les communes de 3 500 habitants et plus, le croisement par fonction est fait à un chiffre (correspondant à la fonction). Dans les communes de 10 000 habitants et plus, le croisement par fonction est fait au niveau le plus détaillé de la nomenclature fonctionnelle (sous-fonction ou rubrique). Les groupements et leurs établissements publics suivent les règles de production et de présentation applicable à la commune membre comptant le plus grand nombre d'habitants (articles L. 5211-36 à 1 et R. 5211-14 + L. 5711-1 et R. 5711-2 du CGCT).

(2) Ou biens de la structure intercommunale.

(3) Ou biens ne relevant pas de la structure intercommunale.

**IV – ANNEXES**

**PRESENTATION CROISEE PAR FONCTION – VUE D'ENSEMBLE**

**IV**

**A1**

Art. (1)	Libellé	01 Opérations non ventilables	0 Services généraux administrat° publiques	1 Sécurité et salubrité publiques	2 Enseignement - Formation	3 Culture	4 Sport et jeunesse	5 Interventions sociales et santé	6 Famille	7 Logement	8 Aménagt et services urbains, environnement	9 Action économique	TOTAL
----------	---------	--	--	--	----------------------------------	--------------	---------------------------	--	--------------	---------------	---	---------------------------	-------

**INVESTISSEMENT**

**DEPENSES**

Total dépenses investissement		22 026 490	5 132 961	91 000	1 920 850	2 449 364	3 023 395	416 500	1 363 640	412 557	9 056 243	0	45 893 000
Dépenses réelles		21 091 490	5 132 961	91 000	1 920 850	2 449 364	3 023 395	416 500	1 363 640	412 557	9 056 243	0	44 958 000
010	Stocks	0	0	0	0	0	0	0	0	0	0	0	0
020	Dépenses imprévues	0	0	0	0	0	0	0	0	0	0	0	0
10	Dotations, fonds divers et réserves	0	0	0	0	0	0	0	0	0	0	0	0
13	Subventions d'investissement	0	0	0	0	0	0	0	0	0	0	0	0
16	Emprunts et dettes assimilées	19 807 000	0	0	0	0	0	0	0	0	130 828	0	19 937 828
18	Compte de liaison : affectat° (BA,régie)	0	0	0	0	0	0	0	0	0	0	0	0
20	Immobilisations incorporelles	0	861 000	0	282 850	165 000	70 200	0	0	20 000	108 315	0	1 507 365
204	Subventions d'équipement versées	371 490	0	0	0	0	833 000	0	0	312 557	545 897	0	2 062 944
21	Immobilisations corporelles	0	4 271 961	41 000	1 638 000	2 284 364	2 120 195	416 500	1 363 640	80 000	8 271 203	0	20 486 863
22	Immobilisations reçues en affectation	0	0	0	0	0	0	0	0	0	0	0	0
23	Immobilisations en cours	0	0	50 000	0	0	0	0	0	0	0	0	50 000
26	Participat° et créances rattachées	0	0	0	0	0	0	0	0	0	0	0	0
27	Autres immobilisations financières	0	0	0	0	0	0	0	0	0	0	0	0
Opérations d'équipement		0	0	0	0	0	0	0	0	0	0	0	0
Opérations pour compte de tiers		913 000	0	0	0	0	0	0	0	0	0	0	913 000
45812	Opérations sous mandat (dépenses) CCAS DSI	390 000	0	0	0	0	0	0	0	0	0	0	390 000
45815	Opérations sous mandat (dépenses)-Musées et Muséum de Rouen	390 000	0	0	0	0	0	0	0	0	0	0	390 000
45816	Opérations sous mandat (dépenses) PATINOIRE	133 000	0	0	0	0	0	0	0	0	0	0	133 000
Dépenses d'ordre		935 000	0	0	0	0	0	0	0	0	0	0	935 000
040	Opérat° ordre transfert entre sections	0	0	0	0	0	0	0	0	0	0	0	0

Ville de Rouen - Budget principal - BP - 2019

Art. (1)	Libellé	01 Opérations non ventilables	0 Services généraux administrat° publiques	1 Sécurité et salubrité publiques	2 Enseignement - Formation	3 Culture	4 Sport et jeunesse	5 Interventions sociales et santé	6 Famille	7 Logement	8 Aménagt et services urbains, environnem	9 Action économique	TOTAL
041	Opérations patrimoniales	935 000	0	0	0	0	0	0	0	0	0	0	935 000

RECETTES													
<b>Total recettes investissement</b>		<b>40 643 443</b>	<b>25 756</b>	<b>0</b>	<b>343 800</b>	<b>1 046 000</b>	<b>857 435</b>	<b>0</b>	<b>0</b>	<b>0</b>	<b>2 976 566</b>	<b>0</b>	<b>45 893 000</b>
Recettes réelles		23 731 586	25 756	0	343 800	1 046 000	857 435	0	0	0	2 976 566	0	28 981 143
010	Stocks	0	0	0	0	0	0	0	0	0	0	0	0
024	Produits des cessions d'immobilisations	3 779 000	0	0	0	0	0	0	0	0	0	0	3 779 000
10	Dotations, fonds divers et réserves	3 200 000	0	0	0	0	0	0	0	0	0	0	3 200 000
13	Subventions d'investissement	800 228	0	0	343 800	1 046 000	857 435	0	0	0	1 436 566	0	4 484 029
16	Emprunts et dettes assimilées	14 517 814	0	0	0	0	0	0	0	0	0	0	14 517 814
18	Compte de liaison : affectat° (BA,régie)	0	0	0	0	0	0	0	0	0	0	0	0
20	Immobilisations incorporelles	0	0	0	0	0	0	0	0	0	0	0	0
204	Subventions d'équipement versées	0	0	0	0	0	0	0	0	0	0	0	0
21	Immobilisations corporelles	0	25 756	0	0	0	0	0	0	0	0	0	25 756
22	Immobilisations reçues en affectation	0	0	0	0	0	0	0	0	0	0	0	0
23	Immobilisations en cours	0	0	0	0	0	0	0	0	0	0	0	0
26	Participat° et créances rattachées	0	0	0	0	0	0	0	0	0	1 540 000	0	1 540 000
27	Autres immobilisations financières	521 544	0	0	0	0	0	0	0	0	0	0	521 544
Opérations pour compte de tiers		913 000	0	0	0	0	0	0	0	0	0	0	913 000
45822	Opérations sous mandat (recettes) CCAS DSI	390 000	0	0	0	0	0	0	0	0	0	0	390 000
45825	Opérations sous mandat (recettes)-Musées et Muséum de Rouen	390 000	0	0	0	0	0	0	0	0	0	0	390 000
45826	Opérations sou mandat (recettes) PATINOIRE	133 000	0	0	0	0	0	0	0	0	0	0	133 000
Recettes d'ordre		16 911 857	0	0	0	0	0	0	0	0	0	0	16 911 857
021	Virement de la sect° de fonctionnement	3 718 531	0	0	0	0	0	0	0	0	0	0	3 718 531
040	Opérat° ordre transfert entre sections	12 258 326	0	0	0	0	0	0	0	0	0	0	12 258 326
041	Opérations patrimoniales	935 000	0	0	0	0	0	0	0	0	0	0	935 000



Ville de Rouen - Budget principal - BP - 2019

Art. (1)	Libellé	01 Opérations non ventilables	0 Services généraux administrat° publiques	1 Sécurité et salubrité publiques	2 Enseignement - Formation	3 Culture	4 Sport et jeunesse	5 Interventions sociales et santé	6 Famille	7 Logement	8 Aménagt et services urbains, environnem	9 Action économique	TOTAL
----------	---------	--	--	--	----------------------------------	--------------	---------------------------	--	--------------	---------------	--	---------------------------	-------

FONCTIONNEMENT

DEPENSES													
<b>Total dépenses de fonctionnement</b>		<b>23 156 844</b>	<b>106 004 292</b>	<b>2 523 700</b>	<b>5 771 062</b>	<b>4 495 843</b>	<b>3 077 076</b>	<b>6 253 900</b>	<b>228 415</b>	<b>387 038</b>	<b>3 509 872</b>	<b>978 015</b>	<b>156 386 057</b>
Dépenses réelles		7 179 987	106 004 292	2 523 700	5 771 062	4 495 843	3 077 076	6 253 900	228 415	387 038	3 509 872	978 015	140 409 200
011	Charges à caractère général	1 662 397	16 955 571	167 200	1 017 543	1 846 150	1 301 786	95 000	205 215	386 338	3 364 281	949 393	27 950 874
012	Charges de personnel, frais assimilés	0	85 544 900	0	0	2 000	0	453 100	0	0	0	0	86 000 000
014	Atténuations de produits	391 500	300 000	400 000	0	0	0	0	0	0	0	0	1 091 500
022	Dépenses imprévues	0	0	0	0	0	0	0	0	0	0	0	0
65	Autres charges de gestion courante	120 000	2 770 440	6 500	4 673 519	1 622 733	1 765 290	5 705 800	23 200	700	145 591	22 122	16 855 895
656	Frais fonctionnement des groupes d'élus	0	191 805	0	0	0	0	0	0	0	0	0	191 805
66	Charges financières	4 800 000	0	0	0	0	0	0	0	0	0	0	4 800 000
67	Charges exceptionnelles	206 090	241 576	1 950 000	80 000	1 024 960	10 000	0	0	0	0	6 500	3 519 126
68	Dot. aux amortissements et provisions	0	0	0	0	0	0	0	0	0	0	0	0
<i>Dépenses d'ordre</i>		<i>15 976 857</i>	<i>0</i>	<i>0</i>	<i>0</i>	<i>0</i>	<i>0</i>	<i>0</i>	<i>0</i>	<i>0</i>	<i>0</i>	<i>0</i>	<i>15 976 857</i>
023	<i>Virement à la section d'investissement</i>	<i>3 718 531</i>	<i>0</i>	<i>0</i>	<i>0</i>	<i>0</i>	<i>0</i>	<i>0</i>	<i>0</i>	<i>0</i>	<i>0</i>	<i>0</i>	<i>3 718 531</i>
042	<i>Opérat° ordre transfert entre sections</i>	<i>12 258 326</i>	<i>0</i>	<i>0</i>	<i>0</i>	<i>0</i>	<i>0</i>	<i>0</i>	<i>0</i>	<i>0</i>	<i>0</i>	<i>0</i>	<i>12 258 326</i>
043	<i>Opérat° ordre intérieur de la section</i>	<i>0</i>	<i>0</i>	<i>0</i>	<i>0</i>	<i>0</i>	<i>0</i>	<i>0</i>	<i>0</i>	<i>0</i>	<i>0</i>	<i>0</i>	<i>0</i>

RECETTES													
<b>Total recettes de fonctionnement</b>		<b>125 926 485</b>	<b>6 014 333</b>	<b>6 942 776</b>	<b>4 202 320</b>	<b>1 755 657</b>	<b>2 631 254</b>	<b>261 000</b>	<b>3 540 000</b>	<b>0</b>	<b>4 362 114</b>	<b>750 118</b>	<b>156 386 057</b>
Recettes réelles		125 926 485	6 014 333	6 942 776	4 202 320	1 755 657	2 631 254	261 000	3 540 000	0	4 362 114	750 118	156 386 057
013	Atténuations de charges	0	1 235 000	0	0	0	0	0	0	0	0	0	1 235 000
70	Produits des services, du domaine, vente	404 278	2 874 949	6 346 400	2 750 320	1 373 257	2 118 534	2 000	0	0	2 110 000	0	17 979 738
73	Impôts et taxes	90 816 562	111 300	578 376	0	0	0	0	0	0	2 202 400	750 118	94 458 756
74	Dotations et participations	34 486 509	241 210	18 000	1 452 000	379 400	511 981	259 000	3 540 000	0	24 000	0	40 912 100
75	Autres produits de gestion courante	0	1 083 874	0	0	3 000	739	0	0	0	0	0	1 087 613
76	Produits financiers	219 136	448 000	0	0	0	0	0	0	0	0	0	667 136

Ville de Rouen - Budget principal - BP - 2019

Art. (1)	Libellé	01 Opérations non ventilables	0 Services généraux administrat° publiques	1 Sécurité et salubrité publiques	2 Enseignement - Formation	3 Culture	4 Sport et jeunesse	5 Interventions sociales et santé	6 Famille	7 Logement	8 Aménagt et services urbains, environnem	9 Action économique	TOTAL
77	Produits exceptionnels	0	20 000	0	0	0	0	0	0	0	25 714	0	45 714
78	Reprise sur amortissements et provisions	0	0	0	0	0	0	0	0	0	0	0	0
<i>Recettes d'ordre</i>		0	0	0	0	0	0	0	0	0	0	0	0
042	<i>Opérat° ordre transfert entre sections</i>	0	0	0	0	0	0	0	0	0	0	0	0
043	<i>Opérat° ordre intérieur de la section</i>	0	0	0	0	0	0	0	0	0	0	0	0

(1) Pour le croisement par nature, le détail est fait selon le niveau de vote choisi par l'assemblée délibérante (chapitre, article ou article spécialisé).

<b>IV – ANNEXES</b>	<b>IV</b>
<b>ELEMENTS DU BILAN</b> <b>PRESENTATION CROISEE PAR FONCTION – DETAIL FONCTIONNEMENT</b>	<b>A1.1</b>

**FONCTION 0 – Services généraux des administrations publiques locales**

(1)	Libellé	01 Opérations non ventilables	02 Administration générale	03 Justice	04 Coopérat° décentralisée, act° européen.	Total
<b>DEPENSES (2)</b>		23 156 844,36	105 977 791,64	22 000,00	4 500,00	129 161 136,00
Dépenses de l'exercice		23 156 844,36	105 977 791,64	22 000,00	4 500,00	129 161 136,00
011	Charges à caractère général	1 662 397,36	16 929 070,64	22 000,00	4 500,00	18 617 968,00
012	Charges de personnel, frais assimilés	0,00	85 544 900,00	0,00	0,00	85 544 900,00
014	Atténuations de produits	391 500,00	300 000,00	0,00	0,00	691 500,00
022	Dépenses imprévues	0,00	0,00	0,00	0,00	0,00
023	Virement à la section d'investissement	3 718 531,00	0,00	0,00	0,00	3 718 531,00
042	Opérat° ordre transfert entre sections	12 258 326,00	0,00	0,00	0,00	12 258 326,00
043	Opérat° ordre intérieur de la section	0,00	0,00	0,00	0,00	0,00
65	Autres charges de gestion courante	120 000,00	2 770 440,00	0,00	0,00	2 890 440,00
656	Frais fonctionnement des groupes d'élus	0,00	191 805,00	0,00	0,00	191 805,00
66	Charges financières	4 800 000,00	0,00	0,00	0,00	4 800 000,00
67	Charges exceptionnelles	206 090,00	241 576,00	0,00	0,00	447 666,00
68	Dot. aux amortissements et provisions	0,00	0,00	0,00	0,00	0,00
Restes à réaliser – reports		0,00	0,00	0,00	0,00	0,00
<b>RECETTES (2)</b>		125 926 485,00	5 972 333,00	42 000,00	0,00	131 940 818,00
Recettes de l'exercice		125 926 485,00	5 972 333,00	42 000,00	0,00	131 940 818,00
013	Atténuations de charges	0,00	1 235 000,00	0,00	0,00	1 235 000,00
042	Opérat° ordre transfert entre sections	0,00	0,00	0,00	0,00	0,00
043	Opérat° ordre intérieur de la section	0,00	0,00	0,00	0,00	0,00
70	Produits des services, du domaine, vente	404 278,00	2 874 949,00	0,00	0,00	3 279 227,00
73	Impôts et taxes	90 816 562,00	111 300,00	0,00	0,00	90 927 862,00
74	Dotations et participations	34 486 509,00	199 210,00	42 000,00	0,00	34 727 719,00
75	Autres produits de gestion courante	0,00	1 083 874,00	0,00	0,00	1 083 874,00
76	Produits financiers	219 136,00	448 000,00	0,00	0,00	667 136,00
77	Produits exceptionnels	0,00	20 000,00	0,00	0,00	20 000,00
78	Reprise sur amortissements et provisions	0,00	0,00	0,00	0,00	0,00
Restes à réaliser – reports		0,00	0,00	0,00	0,00	0,00

Ville de Rouen - Budget principal - BP - 2019

(1)	Libellé	01 Opérations non ventilables	02 Administration générale	03 Justice	04 Coopérat° décentralisée, act° européen.	Total
<b>SOLDE (2)</b>		102 769 640,64	-100 005 458,64	20 000,00	-4 500,00	2 779 682,00

(1)	Libellé	Sous-fonction 02						Sous-fonction 04		
		020 Administrat° générale collectivité	021 Assemblée locale	022 Administration générale de l'état	023 Information, communication, publicité	024 Fêtes et cérémonies	025 Aides aux assoc. (non classées ailleurs)	026 Cimetières et pompes funèbres	041 Subvention globale	048 Autres act° de coopérat° décentralisée
<b>DEPENSES (2)</b>		101 912 689,64	1 074 230,00	35 000,00	601 121,00	1 234 695,00	1 076 556,00	43 500,00	0,00	0,00
Dépenses de l'exercice		101 912 689,64	1 074 230,00	35 000,00	601 121,00	1 234 695,00	1 076 556,00	43 500,00	0,00	0,00
011	Charges à caractère général	15 460 844,64	1 000,00	0,00	601 121,00	775 305,00	47 300,00	43 500,00	0,00	0,00
012	Charges de personnel, frais assimilés	85 509 900,00	0,00	35 000,00	0,00	0,00	0,00	0,00	0,00	0,00
014	Atténuations de produits	300 000,00	0,00	0,00	0,00	0,00	0,00	0,00	0,00	0,00
022	Dépenses imprévues	0,00	0,00	0,00	0,00	0,00	0,00	0,00	0,00	0,00
023	Virement à la section d'investissement	0,00	0,00	0,00	0,00	0,00	0,00	0,00	0,00	0,00
042	Opérat° ordre transfert entre sections	0,00	0,00	0,00	0,00	0,00	0,00	0,00	0,00	0,00
043	Opérat° ordre intérieur de la section	0,00	0,00	0,00	0,00	0,00	0,00	0,00	0,00	0,00
65	Autres charges de gestion courante	393 019,00	888 775,00	0,00	0,00	459 390,00	1 029 256,00	0,00	0,00	0,00
656	Frais fonctionnement des groupes d'élus	7 350,00	184 455,00	0,00	0,00	0,00	0,00	0,00	0,00	0,00
66	Charges financières	0,00	0,00	0,00	0,00	0,00	0,00	0,00	0,00	0,00
67	Charges exceptionnelles	241 576,00	0,00	0,00	0,00	0,00	0,00	0,00	0,00	0,00
68	Dot. aux amortissements et provisions	0,00	0,00	0,00	0,00	0,00	0,00	0,00	0,00	0,00
Restes à réaliser – reports		0,00	0,00	0,00	0,00	0,00	0,00	0,00	0,00	0,00
<b>RECETTES (2)</b>		5 600 833,00	0,00	24 000,00	3 000,00	19 300,00	72 000,00	253 200,00	0,00	0,00
Recettes de l'exercice		5 600 833,00	0,00	24 000,00	3 000,00	19 300,00	72 000,00	253 200,00	0,00	0,00
013	Atténuations de charges	1 235 000,00	0,00	0,00	0,00	0,00	0,00	0,00	0,00	0,00
042	Opérat° ordre transfert entre sections	0,00	0,00	0,00	0,00	0,00	0,00	0,00	0,00	0,00
043	Opérat° ordre intérieur de la section	0,00	0,00	0,00	0,00	0,00	0,00	0,00	0,00	0,00
70	Produits des services, du domaine, vente	2 621 949,00	0,00	0,00	3 000,00	0,00	0,00	250 000,00	0,00	0,00
73	Impôts et taxes	92 000,00	0,00	0,00	0,00	19 300,00	0,00	0,00	0,00	0,00

Ville de Rouen - Budget principal - BP - 2019

(1)	Libellé	Sous-fonction 02						Sous-fonction 04		
		020 Administrat° générale collectivité	021 Assemblée locale	022 Administration générale de l'état	023 Information, communication, publicité	024 Fêtes et cérémonies	025 Aides aux assoc. (non classées ailleurs)	026 Cimetières et pompes funèbres	041 Subvention globale	048 Autres act° de coopérat° décentralisée
74	Dotations et participations	172 010,00	0,00	24 000,00	0,00	0,00	0,00	3 200,00	0,00	0,00
75	Autres produits de gestion courante	1 011 874,00	0,00	0,00	0,00	0,00	72 000,00	0,00	0,00	0,00
76	Produits financiers	448 000,00	0,00	0,00	0,00	0,00	0,00	0,00	0,00	0,00
77	Produits exceptionnels	20 000,00	0,00	0,00	0,00	0,00	0,00	0,00	0,00	0,00
78	Reprise sur amortissements et provisions	0,00	0,00	0,00	0,00	0,00	0,00	0,00	0,00	0,00
Restes à réaliser – reports		0,00	0,00	0,00	0,00	0,00	0,00	0,00	0,00	0,00
<b>SOLDE (2)</b>		<b>-96 311 856,64</b>	<b>-1 074 230,00</b>	<b>-11 000,00</b>	<b>-598 121,00</b>	<b>-1 215 395,00</b>	<b>-1 004 556,00</b>	<b>209 700,00</b>	<b>0,00</b>	<b>0,00</b>

(1) Pour le croisement par nature, le détail est fait selon le niveau de vote choisi par l'assemblée délibérante (chapitre, article ou article spécialisé).

(2) Le solde correspond à la différence entre les recettes et les dépenses. Les dépenses et les recettes correspondent à la somme des dépenses et des recettes de l'exercice ainsi que des restes à réaliser et des reports (lignes budgétaires 001 et 002). Les lignes reports 001 et 002 apparaissent à la colonne 01-Non ventilables.

<b>IV – ANNEXES</b>	<b>IV</b>
<b>ELEMENTS DU BILAN PRESENTATION CROISEE PAR FONCTION – DETAIL FONCTIONNEMENT</b>	<b>A1.1</b>

**FONCTION 1 – Sécurité et salubrité publiques**

(1)	Libellé	11 Sécurité intérieure	12 Hygiène et salubrité publique	Total
<b>DEPENSES (2)</b>		2 507 700,00	16 000,00	2 523 700,00
Dépenses de l'exercice		2 507 700,00	16 000,00	2 523 700,00
011	Charges à caractère général	151 200,00	16 000,00	167 200,00
012	Charges de personnel, frais assimilés	0,00	0,00	0,00
014	Atténuations de produits	400 000,00	0,00	400 000,00
022	Dépenses imprévues	0,00	0,00	0,00
023	<i>Virement à la section d'investissement</i>	0,00	0,00	0,00
042	<i>Opérat° ordre transfert entre sections</i>	0,00	0,00	0,00
043	<i>Opérat° ordre intérieur de la section</i>	0,00	0,00	0,00
65	Autres charges de gestion courante	6 500,00	0,00	6 500,00
656	Frais fonctionnement des groupes d'élus	0,00	0,00	0,00
66	Charges financières	0,00	0,00	0,00
67	Charges exceptionnelles	1 950 000,00	0,00	1 950 000,00
68	Dot. aux amortissements et provisions	0,00	0,00	0,00
Restes à réaliser – reports		0,00	0,00	0,00
<b>RECETTES (2)</b>		6 942 776,00	0,00	6 942 776,00
Recettes de l'exercice		6 942 776,00	0,00	6 942 776,00
013	Atténuations de charges	0,00	0,00	0,00
042	<i>Opérat° ordre transfert entre sections</i>	0,00	0,00	0,00
043	<i>Opérat° ordre intérieur de la section</i>	0,00	0,00	0,00
70	Produits des services, du domaine, vente	6 346 400,00	0,00	6 346 400,00
73	Impôts et taxes	578 376,00	0,00	578 376,00
74	Dotations et participations	18 000,00	0,00	18 000,00
75	Autres produits de gestion courante	0,00	0,00	0,00
76	Produits financiers	0,00	0,00	0,00
77	Produits exceptionnels	0,00	0,00	0,00
78	Reprise sur amortissements et provisions	0,00	0,00	0,00
Restes à réaliser – reports		0,00	0,00	0,00
<b>SOLDE (2)</b>		4 435 076,00	-16 000,00	4 419 076,00

Ville de Rouen - Budget principal - BP - 2019

(1)	Libellé	Sous-fonction 11				
		110 Services communs	111 Police nationale	112 Police municipale	113 Pompiers, incendies et secours	114 Autres services de protection civile
<b>DEPENSES (2)</b>		16 500,00	0,00	2 491 200,00	0,00	0,00
Dépenses de l'exercice		16 500,00	0,00	2 491 200,00	0,00	0,00
011	Charges à caractère général	16 500,00	0,00	134 700,00	0,00	0,00
012	Charges de personnel, frais assimilés	0,00	0,00	0,00	0,00	0,00
014	Atténuations de produits	0,00	0,00	400 000,00	0,00	0,00
022	Dépenses imprévues	0,00	0,00	0,00	0,00	0,00
023	<i>Virement à la section d'investissement</i>	0,00	0,00	0,00	0,00	0,00
042	<i>Opérat° ordre transfert entre sections</i>	0,00	0,00	0,00	0,00	0,00
043	<i>Opérat° ordre intérieur de la section</i>	0,00	0,00	0,00	0,00	0,00
65	Autres charges de gestion courante	0,00	0,00	6 500,00	0,00	0,00
656	Frais fonctionnement des groupes d'élus	0,00	0,00	0,00	0,00	0,00
66	Charges financières	0,00	0,00	0,00	0,00	0,00
67	Charges exceptionnelles	0,00	0,00	1 950 000,00	0,00	0,00
68	Dot. aux amortissements et provisions	0,00	0,00	0,00	0,00	0,00
Restes à réaliser – reports		0,00	0,00	0,00	0,00	0,00
<b>RECETTES (2)</b>		609 376,00	0,00	6 333 400,00	0,00	0,00
Recettes de l'exercice		609 376,00	0,00	6 333 400,00	0,00	0,00
013	Atténuations de charges	0,00	0,00	0,00	0,00	0,00
042	<i>Opérat° ordre transfert entre sections</i>	0,00	0,00	0,00	0,00	0,00
043	<i>Opérat° ordre intérieur de la section</i>	0,00	0,00	0,00	0,00	0,00
70	Produits des services, du domaine, vente	13 000,00	0,00	6 333 400,00	0,00	0,00
73	Impôts et taxes	578 376,00	0,00	0,00	0,00	0,00
74	Dotations et participations	18 000,00	0,00	0,00	0,00	0,00
75	Autres produits de gestion courante	0,00	0,00	0,00	0,00	0,00
76	Produits financiers	0,00	0,00	0,00	0,00	0,00
77	Produits exceptionnels	0,00	0,00	0,00	0,00	0,00
78	Reprise sur amortissements et provisions	0,00	0,00	0,00	0,00	0,00
Restes à réaliser – reports		0,00	0,00	0,00	0,00	0,00
<b>SOLDE (2)</b>		592 876,00	0,00	3 842 200,00	0,00	0,00

(1) Pour le croisement par nature, le détail est fait selon le niveau de vote choisi par l'assemblée délibérante (chapitre, article ou article spécialisé).

(2) Le solde correspond à la différence entre les recettes et les dépenses. Les dépenses et les recettes correspondent à la somme des dépenses et des recettes de l'exercice ainsi que des restes à réaliser et des reports (lignes budgétaires 001 et 002). Les lignes reports 001 et 002 apparaissent à la colonne 01-Non ventilables.

<b>IV – ANNEXES</b>	<b>IV</b>
<b>ELEMENTS DU BILAN PRESENTATION CROISEE PAR FONCTION – DETAIL FONCTIONNEMENT</b>	<b>A1.1</b>

**FONCTION 2 – Enseignement - Formation**

(1)	Libellé	20 Services communs	21 Enseignement du premier degré	22 Enseignement du deuxième degré	23 Enseignement supérieur	24 Formation continue	25 Services annexes de l'enseignement	Total
	<b>DEPENSES (2)</b>	359 357,00	992 543,00	0,00	0,00	0,00	4 419 162,00	5 771 062,00
	Dépenses de l'exercice	359 357,00	992 543,00	0,00	0,00	0,00	4 419 162,00	5 771 062,00
011	Charges à caractère général	254 357,00	395 288,00	0,00	0,00	0,00	367 898,00	1 017 543,00
012	Charges de personnel, frais assimilés	0,00	0,00	0,00	0,00	0,00	0,00	0,00
014	Atténuations de produits	0,00	0,00	0,00	0,00	0,00	0,00	0,00
022	Dépenses imprévues	0,00	0,00	0,00	0,00	0,00	0,00	0,00
023	<i>Virement à la section d'investissement</i>	0,00	0,00	0,00	0,00	0,00	0,00	0,00
042	<i>Opérat° ordre transfert entre sections</i>	0,00	0,00	0,00	0,00	0,00	0,00	0,00
043	<i>Opérat° ordre intérieur de la section</i>	0,00	0,00	0,00	0,00	0,00	0,00	0,00
65	Autres charges de gestion courante	105 000,00	532 255,00	0,00	0,00	0,00	4 036 264,00	4 673 519,00
656	Frais fonctionnement des groupes d'élus	0,00	0,00	0,00	0,00	0,00	0,00	0,00
66	Charges financières	0,00	0,00	0,00	0,00	0,00	0,00	0,00
67	Charges exceptionnelles	0,00	65 000,00	0,00	0,00	0,00	15 000,00	80 000,00
68	Dot. aux amortissements et provisions	0,00	0,00	0,00	0,00	0,00	0,00	0,00
	Restes à réaliser – reports	0,00	0,00	0,00	0,00	0,00	0,00	0,00
	<b>RECETTES (2)</b>	115 000,00	722 020,00	0,00	0,00	0,00	3 365 300,00	4 202 320,00
	Recettes de l'exercice	115 000,00	722 020,00	0,00	0,00	0,00	3 365 300,00	4 202 320,00
013	Atténuations de charges	0,00	0,00	0,00	0,00	0,00	0,00	0,00
042	<i>Opérat° ordre transfert entre sections</i>	0,00	0,00	0,00	0,00	0,00	0,00	0,00
043	<i>Opérat° ordre intérieur de la section</i>	0,00	0,00	0,00	0,00	0,00	0,00	0,00
70	Produits des services, du domaine, vente	0,00	722 020,00	0,00	0,00	0,00	2 028 300,00	2 750 320,00
73	Impôts et taxes	0,00	0,00	0,00	0,00	0,00	0,00	0,00
74	Dotations et participations	115 000,00	0,00	0,00	0,00	0,00	1 337 000,00	1 452 000,00



Ville de Rouen - Budget principal - BP - 2019

(1)	Libellé	20 Services communs	21 Enseignement du premier degré	22 Enseignement du deuxième degré	23 Enseignement supérieur	24 Formation continue	25 Services annexes de l'enseignement	Total
75	Autres produits de gestion courante	0,00	0,00	0,00	0,00	0,00	0,00	0,00
76	Produits financiers	0,00	0,00	0,00	0,00	0,00	0,00	0,00
77	Produits exceptionnels	0,00	0,00	0,00	0,00	0,00	0,00	0,00
78	Reprise sur amortissements et provisions	0,00	0,00	0,00	0,00	0,00	0,00	0,00
Restes à réaliser – reports		0,00	0,00	0,00	0,00	0,00	0,00	0,00
<b>SOLDE (2)</b>		-244 357,00	-270 523,00	0,00	0,00	0,00	-1 053 862,00	-1 568 742,00

(1)	Libellé	Sous-fonction 21			Sous-fonction 25				
		211 Ecoles maternelles	212 Ecoles primaires	213 Classes regroupées	251 Hébergement et restauration scolaire	252 Transports scolaires	253 Sport scolaire	254 Médecine scolaire	255 Classes de découverte et autres services
<b>DEPENSES (2)</b>		0,00	460 288,00	532 255,00	4 224 596,00	3 000,00	0,00	0,00	191 566,00
Dépenses de l'exercice		0,00	460 288,00	532 255,00	4 224 596,00	3 000,00	0,00	0,00	191 566,00
011	Charges à caractère général	0,00	395 288,00	0,00	174 432,00	3 000,00	0,00	0,00	190 466,00
012	Charges de personnel, frais assimilés	0,00	0,00	0,00	0,00	0,00	0,00	0,00	0,00
014	Atténuations de produits	0,00	0,00	0,00	0,00	0,00	0,00	0,00	0,00
022	Dépenses imprévues	0,00	0,00	0,00	0,00	0,00	0,00	0,00	0,00
023	<i>Virement à la section d'investissement</i>	0,00	0,00	0,00	0,00	0,00	0,00	0,00	0,00
042	<i>Opérat° ordre transfert entre sections</i>	0,00	0,00	0,00	0,00	0,00	0,00	0,00	0,00
043	<i>Opérat° ordre intérieur de la section</i>	0,00	0,00	0,00	0,00	0,00	0,00	0,00	0,00
65	Autres charges de gestion courante	0,00	0,00	532 255,00	4 035 164,00	0,00	0,00	0,00	1 100,00
656	Frais fonctionnement des groupes d'élus	0,00	0,00	0,00	0,00	0,00	0,00	0,00	0,00
66	Charges financières	0,00	0,00	0,00	0,00	0,00	0,00	0,00	0,00
67	Charges exceptionnelles	0,00	65 000,00	0,00	15 000,00	0,00	0,00	0,00	0,00
68	Dot. aux amortissements et provisions	0,00	0,00	0,00	0,00	0,00	0,00	0,00	0,00
Restes à réaliser – reports		0,00	0,00	0,00	0,00	0,00	0,00	0,00	0,00
<b>RECETTES (2)</b>		0,00	0,00	722 020,00	2 028 300,00	0,00	0,00	0,00	1 337 000,00
Recettes de l'exercice		0,00	0,00	722 020,00	2 028 300,00	0,00	0,00	0,00	1 337 000,00
013	Atténuations de charges	0,00	0,00	0,00	0,00	0,00	0,00	0,00	0,00
042	<i>Opérat° ordre transfert entre sections</i>	0,00	0,00	0,00	0,00	0,00	0,00	0,00	0,00
043	<i>Opérat° ordre intérieur de la section</i>	0,00	0,00	0,00	0,00	0,00	0,00	0,00	0,00
70	Produits des services, du domaine, vente	0,00	0,00	722 020,00	2 028 300,00	0,00	0,00	0,00	0,00
73	Impôts et taxes	0,00	0,00	0,00	0,00	0,00	0,00	0,00	0,00
74	Dotations et participations	0,00	0,00	0,00	0,00	0,00	0,00	0,00	1 337 000,00
75	Autres produits de gestion courante	0,00	0,00	0,00	0,00	0,00	0,00	0,00	0,00

**Ville de Rouen - Budget principal - BP - 2019**

(1)	Libellé	Sous-fonction 21			Sous-fonction 25				
		211 Ecoles maternelles	212 Ecoles primaires	213 Classes regroupées	251 Hébergement et restauration scolaire	252 Transports scolaires	253 Sport scolaire	254 Médecine scolaire	255 Classes de découverte et autres services
76	Produits financiers	0,00	0,00	0,00	0,00	0,00	0,00	0,00	0,00
77	Produits exceptionnels	0,00	0,00	0,00	0,00	0,00	0,00	0,00	0,00
78	Reprise sur amortissements et provisions	0,00	0,00	0,00	0,00	0,00	0,00	0,00	0,00
	Restes à réaliser – reports	0,00	0,00	0,00	0,00	0,00	0,00	0,00	0,00
	<b>SOLDE (2)</b>	<b>0,00</b>	<b>-460 288,00</b>	<b>189 765,00</b>	<b>-2 196 296,00</b>	<b>-3 000,00</b>	<b>0,00</b>	<b>0,00</b>	<b>1 145 434,00</b>

(1) Pour le croisement par nature, le détail est fait selon le niveau de vote choisi par l'assemblée délibérante (chapitre, article ou article spécialisé).

(2) Le solde correspond à la différence entre les recettes et les dépenses. Les dépenses et les recettes correspondent à la somme des dépenses et des recettes de l'exercice ainsi que des restes à réaliser et des reports (lignes budgétaires 001 et 002). Les lignes reports 001 et 002 apparaissent à la colonne 01-Non ventilables.

<b>IV – ANNEXES</b>	<b>IV</b>
<b>ELEMENTS DU BILAN PRESENTATION CROISEE PAR FONCTION – DETAIL FONCTIONNEMENT</b>	<b>A1.1</b>

## FONCTION 3 – Culture

(1)	Libellé	30 Services communs	31 Expression artistique	32 Conservation et diffusion des patrimoine	33 Action culturelle	Total
<b>DEPENSES (2)</b>		582 134,00	1 141 510,00	883 616,00	1 888 583,00	4 495 843,00
Dépenses de l'exercice		582 134,00	1 141 510,00	883 616,00	1 888 583,00	4 495 843,00
011	Charges à caractère général	87 134,00	134 550,00	883 616,00	740 850,00	1 846 150,00
012	Charges de personnel, frais assimilés	0,00	2 000,00	0,00	0,00	2 000,00
014	Atténuations de produits	0,00	0,00	0,00	0,00	0,00
022	Dépenses imprévues	0,00	0,00	0,00	0,00	0,00
023	Virement à la section d'investissement	0,00	0,00	0,00	0,00	0,00
042	Opérat° ordre transfert entre sections	0,00	0,00	0,00	0,00	0,00
043	Opérat° ordre intérieur de la section	0,00	0,00	0,00	0,00	0,00
65	Autres charges de gestion courante	475 000,00	0,00	0,00	1 147 733,00	1 622 733,00
656	Frais fonctionnement des groupes d'élus	0,00	0,00	0,00	0,00	0,00
66	Charges financières	0,00	0,00	0,00	0,00	0,00
67	Charges exceptionnelles	20 000,00	1 004 960,00	0,00	0,00	1 024 960,00
68	Dot. aux amortissements et provisions	0,00	0,00	0,00	0,00	0,00
Restes à réaliser – reports		0,00	0,00	0,00	0,00	0,00
<b>RECETTES (2)</b>		492 132,00	300 000,00	951 825,00	11 700,00	1 755 657,00
Recettes de l'exercice		492 132,00	300 000,00	951 825,00	11 700,00	1 755 657,00
013	Atténuations de charges	0,00	0,00	0,00	0,00	0,00
042	Opérat° ordre transfert entre sections	0,00	0,00	0,00	0,00	0,00
043	Opérat° ordre intérieur de la section	0,00	0,00	0,00	0,00	0,00
70	Produits des services, du domaine, vente	121 432,00	300 000,00	951 825,00	0,00	1 373 257,00
73	Impôts et taxes	0,00	0,00	0,00	0,00	0,00
74	Dotations et participations	367 700,00	0,00	0,00	11 700,00	379 400,00
75	Autres produits de gestion courante	3 000,00	0,00	0,00	0,00	3 000,00
76	Produits financiers	0,00	0,00	0,00	0,00	0,00
77	Produits exceptionnels	0,00	0,00	0,00	0,00	0,00
78	Reprise sur amortissements et provisions	0,00	0,00	0,00	0,00	0,00
Restes à réaliser – reports		0,00	0,00	0,00	0,00	0,00

Ville de Rouen - Budget principal - BP - 2019

(1)	Libellé	30 Services communs	31 Expression artistique	32 Conservation et diffusion des patrimoine	33 Action culturelle	Total
<b>SOLDE (2)</b>		-90 002,00	-841 510,00	68 209,00	-1 876 883,00	-2 740 186,00

(1)	Libellé	Sous-fonction 31				Sous-fonction 32			
		311 Expression musicale, lyrique et choré.	312 Arts plastiques, activités artistiques	313 Théâtres	314 Cinémas et autres salles de spectacles	321 Bibliothèques et médiathèques	322 Musées	323 Archives	324 Entretien du patrimoine culturel
<b>DEPENSES (2)</b>		91 500,00	45 740,00	1 004 270,00	0,00	326 066,00	218 000,00	0,00	339 550,00
Dépenses de l'exercice		91 500,00	45 740,00	1 004 270,00	0,00	326 066,00	218 000,00	0,00	339 550,00
011	Charges à caractère général	89 500,00	45 050,00	0,00	0,00	326 066,00	218 000,00	0,00	339 550,00
012	Charges de personnel, frais assimilés	2 000,00	0,00	0,00	0,00	0,00	0,00	0,00	0,00
014	Atténuations de produits	0,00	0,00	0,00	0,00	0,00	0,00	0,00	0,00
022	Dépenses imprévues	0,00	0,00	0,00	0,00	0,00	0,00	0,00	0,00
023	Virement à la section d'investissement	0,00	0,00	0,00	0,00	0,00	0,00	0,00	0,00
042	Opérat° ordre transfert entre sections	0,00	0,00	0,00	0,00	0,00	0,00	0,00	0,00
043	Opérat° ordre intérieur de la section	0,00	0,00	0,00	0,00	0,00	0,00	0,00	0,00
65	Autres charges de gestion courante	0,00	0,00	0,00	0,00	0,00	0,00	0,00	0,00
656	Frais fonctionnement des groupes d'élus	0,00	0,00	0,00	0,00	0,00	0,00	0,00	0,00
66	Charges financières	0,00	0,00	0,00	0,00	0,00	0,00	0,00	0,00
67	Charges exceptionnelles	0,00	690,00	1 004 270,00	0,00	0,00	0,00	0,00	0,00
68	Dot. aux amortissements et provisions	0,00	0,00	0,00	0,00	0,00	0,00	0,00	0,00
Restes à réaliser – reports		0,00	0,00	0,00	0,00	0,00	0,00	0,00	0,00
<b>RECETTES (2)</b>		0,00	300 000,00	0,00	0,00	41 700,00	0,00	0,00	910 125,00
Recettes de l'exercice		0,00	300 000,00	0,00	0,00	41 700,00	0,00	0,00	910 125,00
013	Atténuations de charges	0,00	0,00	0,00	0,00	0,00	0,00	0,00	0,00
042	Opérat° ordre transfert entre sections	0,00	0,00	0,00	0,00	0,00	0,00	0,00	0,00
043	Opérat° ordre intérieur de la section	0,00	0,00	0,00	0,00	0,00	0,00	0,00	0,00
70	Produits des services, du domaine, vente	0,00	300 000,00	0,00	0,00	41 700,00	0,00	0,00	910 125,00
73	Impôts et taxes	0,00	0,00	0,00	0,00	0,00	0,00	0,00	0,00
74	Dotations et participations	0,00	0,00	0,00	0,00	0,00	0,00	0,00	0,00
75	Autres produits de gestion courante	0,00	0,00	0,00	0,00	0,00	0,00	0,00	0,00
76	Produits financiers	0,00	0,00	0,00	0,00	0,00	0,00	0,00	0,00
77	Produits exceptionnels	0,00	0,00	0,00	0,00	0,00	0,00	0,00	0,00
78	Reprise sur amortissements et provisions	0,00	0,00	0,00	0,00	0,00	0,00	0,00	0,00
Restes à réaliser – reports		0,00	0,00	0,00	0,00	0,00	0,00	0,00	0,00
<b>SOLDE (2)</b>		-91 500,00	254 260,00	-1 004 270,00	0,00	-284 366,00	-218 000,00	0,00	570 575,00

## Ville de Rouen - Budget principal - BP - 2019

(1) Pour le croisement par nature, le détail est fait selon le niveau de vote choisi par l'assemblée délibérante (chapitre, article ou article spécialisé).

(2) Le solde correspond à la différence entre les recettes et les dépenses. Les dépenses et les recettes correspondent à la somme des dépenses et des recettes de l'exercice ainsi que des restes à réaliser et des reports (lignes budgétaires 001 et 002). Les lignes reports 001 et 002 apparaissent à la colonne 01-Non ventilables.

<b>IV – ANNEXES</b>	<b>IV</b>
<b>ELEMENTS DU BILAN</b> <b>PRESENTATION CROISEE PAR FONCTION – DETAIL FONCTIONNEMENT</b>	<b>A1.1</b>

**FONCTION 4 – Sport et jeunesse**

(1)	Libellé	40 Services communs	41 Sports	42 Jeunesse	Total
<b>DEPENSES (2)</b>		1 765 290,00	1 066 301,00	245 485,00	3 077 076,00
Dépenses de l'exercice		1 765 290,00	1 066 301,00	245 485,00	3 077 076,00
011	Charges à caractère général	0,00	1 066 301,00	235 485,00	1 301 786,00
012	Charges de personnel, frais assimilés	0,00	0,00	0,00	0,00
014	Atténuations de produits	0,00	0,00	0,00	0,00
022	Dépenses imprévues	0,00	0,00	0,00	0,00
023	<i>Virement à la section d'investissement</i>	0,00	0,00	0,00	0,00
042	<i>Opérat° ordre transfert entre sections</i>	0,00	0,00	0,00	0,00
043	<i>Opérat° ordre intérieur de la section</i>	0,00	0,00	0,00	0,00
65	Autres charges de gestion courante	1 765 290,00	0,00	0,00	1 765 290,00
656	Frais fonctionnement des groupes d'élus	0,00	0,00	0,00	0,00
66	Charges financières	0,00	0,00	0,00	0,00
67	Charges exceptionnelles	0,00	0,00	10 000,00	10 000,00
68	Dot. aux amortissements et provisions	0,00	0,00	0,00	0,00
Restes à réaliser – reports		0,00	0,00	0,00	0,00
<b>RECETTES (2)</b>		87 869,00	818 735,00	1 724 650,00	2 631 254,00
Recettes de l'exercice		87 869,00	818 735,00	1 724 650,00	2 631 254,00
013	Atténuations de charges	0,00	0,00	0,00	0,00
042	<i>Opérat° ordre transfert entre sections</i>	0,00	0,00	0,00	0,00
043	<i>Opérat° ordre intérieur de la section</i>	0,00	0,00	0,00	0,00
70	Produits des services, du domaine, vente	2 549,00	818 735,00	1 297 250,00	2 118 534,00
73	Impôts et taxes	0,00	0,00	0,00	0,00
74	Dotations et participations	84 581,00	0,00	427 400,00	511 981,00
75	Autres produits de gestion courante	739,00	0,00	0,00	739,00
76	Produits financiers	0,00	0,00	0,00	0,00
77	Produits exceptionnels	0,00	0,00	0,00	0,00
78	Reprise sur amortissements et provisions	0,00	0,00	0,00	0,00
Restes à réaliser – reports		0,00	0,00	0,00	0,00
<b>SOLDE (2)</b>		-1 677 421,00	-247 566,00	1 479 165,00	-445 822,00

Ville de Rouen - Budget principal - BP - 2019

(1)	Libellé	Sous-fonction 41					Sous-fonction 42		
		411 Salles de sport, gymnases	412 Stades	413 Piscines	414 Autres équipements sportifs ou de loisir	415 Manifestations sportives	421 Centres de loisirs	422 Autres activités pour les jeunes	423 Colonies de vacances
<b>DEPENSES (2)</b>		579 747,00	235 500,00	0,00	191 050,00	60 004,00	105 995,00	139 490,00	0,00
Dépenses de l'exercice		579 747,00	235 500,00	0,00	191 050,00	60 004,00	105 995,00	139 490,00	0,00
011	Charges à caractère général	579 747,00	235 500,00	0,00	191 050,00	60 004,00	105 995,00	129 490,00	0,00
012	Charges de personnel, frais assimilés	0,00	0,00	0,00	0,00	0,00	0,00	0,00	0,00
014	Atténuations de produits	0,00	0,00	0,00	0,00	0,00	0,00	0,00	0,00
022	Dépenses imprévues	0,00	0,00	0,00	0,00	0,00	0,00	0,00	0,00
023	<i>Virement à la section d'investissement</i>	0,00	0,00	0,00	0,00	0,00	0,00	0,00	0,00
042	<i>Opérat° ordre transfert entre sections</i>	0,00	0,00	0,00	0,00	0,00	0,00	0,00	0,00
043	<i>Opérat° ordre intérieur de la section</i>	0,00	0,00	0,00	0,00	0,00	0,00	0,00	0,00
65	Autres charges de gestion courante	0,00	0,00	0,00	0,00	0,00	0,00	0,00	0,00
656	Frais fonctionnement des groupes d'élus	0,00	0,00	0,00	0,00	0,00	0,00	0,00	0,00
66	Charges financières	0,00	0,00	0,00	0,00	0,00	0,00	0,00	0,00
67	Charges exceptionnelles	0,00	0,00	0,00	0,00	0,00	0,00	10 000,00	0,00
68	Dot. aux amortissements et provisions	0,00	0,00	0,00	0,00	0,00	0,00	0,00	0,00
Restes à réaliser – reports		0,00	0,00	0,00	0,00	0,00	0,00	0,00	0,00
<b>RECETTES (2)</b>		702 135,00	100 000,00	0,00	16 600,00	0,00	1 613 250,00	111 400,00	0,00
Recettes de l'exercice		702 135,00	100 000,00	0,00	16 600,00	0,00	1 613 250,00	111 400,00	0,00
013	Atténuations de charges	0,00	0,00	0,00	0,00	0,00	0,00	0,00	0,00
042	<i>Opérat° ordre transfert entre sections</i>	0,00	0,00	0,00	0,00	0,00	0,00	0,00	0,00
043	<i>Opérat° ordre intérieur de la section</i>	0,00	0,00	0,00	0,00	0,00	0,00	0,00	0,00
70	Produits des services, du domaine, vente	702 135,00	100 000,00	0,00	16 600,00	0,00	1 256 250,00	41 000,00	0,00
73	Impôts et taxes	0,00	0,00	0,00	0,00	0,00	0,00	0,00	0,00
74	Dotations et participations	0,00	0,00	0,00	0,00	0,00	357 000,00	70 400,00	0,00
75	Autres produits de gestion courante	0,00	0,00	0,00	0,00	0,00	0,00	0,00	0,00
76	Produits financiers	0,00	0,00	0,00	0,00	0,00	0,00	0,00	0,00
77	Produits exceptionnels	0,00	0,00	0,00	0,00	0,00	0,00	0,00	0,00
78	Reprise sur amortissements et provisions	0,00	0,00	0,00	0,00	0,00	0,00	0,00	0,00
Restes à réaliser – reports		0,00	0,00	0,00	0,00	0,00	0,00	0,00	0,00
<b>SOLDE (2)</b>		122 388,00	-135 500,00	0,00	-174 450,00	-60 004,00	1 507 255,00	-28 090,00	0,00

(1) Pour le croisement par nature, le détail est fait selon le niveau de vote choisi par l'assemblée délibérante (chapitre, article ou article spécialisé).

(2) Le solde correspond à la différence entre les recettes et les dépenses. Les dépenses et les recettes correspondent à la somme des dépenses et des recettes de l'exercice ainsi que des restes à réaliser et des reports (lignes budgétaires 001 et 002). Les lignes reports 001 et 002 apparaissent à la colonne 01-Non ventilables.

<b>IV – ANNEXES</b>	<b>IV</b>
<b>ELEMENTS DU BILAN PRESENTATION CROISEE PAR FONCTION – DETAIL FONCTIONNEMENT</b>	<b>A1.1</b>

## FONCTION 5 – Interventions sociales et santé

(1)	Libellé	51 Santé	52 Interventions sociales	Total
<b>DEPENSES (2)</b>		35 556,00	6 218 344,00	6 253 900,00
Dépenses de l'exercice		35 556,00	6 218 344,00	6 253 900,00
011	Charges à caractère général	0,00	95 000,00	95 000,00
012	Charges de personnel, frais assimilés	0,00	453 100,00	453 100,00
014	Atténuations de produits	0,00	0,00	0,00
022	Dépenses imprévues	0,00	0,00	0,00
023	<i>Virement à la section d'investissement</i>	0,00	0,00	0,00
042	<i>Opérat° ordre transfert entre sections</i>	0,00	0,00	0,00
043	<i>Opérat° ordre intérieur de la section</i>	0,00	0,00	0,00
65	Autres charges de gestion courante	35 556,00	5 670 244,00	5 705 800,00
656	Frais fonctionnement des groupes d'élus	0,00	0,00	0,00
66	Charges financières	0,00	0,00	0,00
67	Charges exceptionnelles	0,00	0,00	0,00
68	Dot. aux amortissements et provisions	0,00	0,00	0,00
Restes à réaliser – reports		0,00	0,00	0,00
<b>RECETTES (2)</b>		0,00	261 000,00	261 000,00
Recettes de l'exercice		0,00	261 000,00	261 000,00
013	Atténuations de charges	0,00	0,00	0,00
042	<i>Opérat° ordre transfert entre sections</i>	0,00	0,00	0,00
043	<i>Opérat° ordre intérieur de la section</i>	0,00	0,00	0,00
70	Produits des services, du domaine, vente	0,00	2 000,00	2 000,00
73	Impôts et taxes	0,00	0,00	0,00
74	Dotations et participations	0,00	259 000,00	259 000,00
75	Autres produits de gestion courante	0,00	0,00	0,00
76	Produits financiers	0,00	0,00	0,00
77	Produits exceptionnels	0,00	0,00	0,00
78	Reprise sur amortissements et provisions	0,00	0,00	0,00
Restes à réaliser – reports		0,00	0,00	0,00
<b>SOLDE (2)</b>		-35 556,00	-5 957 344,00	-5 992 900,00



Ville de Rouen - Budget principal - BP - 2019

(1)	Libellé	Sous-fonction 51			Sous-fonction 52				
		510 Services communs	511 Dispensaires, autres établiss sanitaires	512 Actions de prévention sanitaire	520 Services communs	521 Services à caractère social handicapés	522 Act° pour l'enfance et l'adolescence	523 Act° pour personnes en difficulté	524 Autres services
<b>DEPENSES (2)</b>		0,00	0,00	35 556,00	4 536 393,00	19 538,00	1 209 313,00	0,00	453 100,00
Dépenses de l'exercice		0,00	0,00	35 556,00	4 536 393,00	19 538,00	1 209 313,00	0,00	453 100,00
011	Charges à caractère général	0,00	0,00	0,00	5 000,00	7 800,00	82 200,00	0,00	0,00
012	Charges de personnel, frais assimilés	0,00	0,00	0,00	0,00	0,00	0,00	0,00	453 100,00
014	Atténuations de produits	0,00	0,00	0,00	0,00	0,00	0,00	0,00	0,00
022	Dépenses imprévues	0,00	0,00	0,00	0,00	0,00	0,00	0,00	0,00
023	Virement à la section d'investissement	0,00	0,00	0,00	0,00	0,00	0,00	0,00	0,00
042	<i>Opérat° ordre transfert entre sections</i>	0,00	0,00	0,00	0,00	0,00	0,00	0,00	0,00
043	<i>Opérat° ordre intérieur de la section</i>	0,00	0,00	0,00	0,00	0,00	0,00	0,00	0,00
65	Autres charges de gestion courante	0,00	0,00	35 556,00	4 531 393,00	11 738,00	1 127 113,00	0,00	0,00
656	Frais fonctionnement des groupes d'élus	0,00	0,00	0,00	0,00	0,00	0,00	0,00	0,00
66	Charges financières	0,00	0,00	0,00	0,00	0,00	0,00	0,00	0,00
67	Charges exceptionnelles	0,00	0,00	0,00	0,00	0,00	0,00	0,00	0,00
68	Dot. aux amortissements et provisions	0,00	0,00	0,00	0,00	0,00	0,00	0,00	0,00
Restes à réaliser – reports		0,00	0,00	0,00	0,00	0,00	0,00	0,00	0,00
<b>RECETTES (2)</b>		0,00	0,00	0,00	2 000,00	0,00	259 000,00	0,00	0,00
Recettes de l'exercice		0,00	0,00	0,00	2 000,00	0,00	259 000,00	0,00	0,00
013	Atténuations de charges	0,00	0,00	0,00	0,00	0,00	0,00	0,00	0,00
042	<i>Opérat° ordre transfert entre sections</i>	0,00	0,00	0,00	0,00	0,00	0,00	0,00	0,00
043	<i>Opérat° ordre intérieur de la section</i>	0,00	0,00	0,00	0,00	0,00	0,00	0,00	0,00
70	Produits des services, du domaine, vente	0,00	0,00	0,00	2 000,00	0,00	0,00	0,00	0,00
73	Impôts et taxes	0,00	0,00	0,00	0,00	0,00	0,00	0,00	0,00
74	Dotations et participations	0,00	0,00	0,00	0,00	0,00	259 000,00	0,00	0,00
75	Autres produits de gestion courante	0,00	0,00	0,00	0,00	0,00	0,00	0,00	0,00
76	Produits financiers	0,00	0,00	0,00	0,00	0,00	0,00	0,00	0,00
77	Produits exceptionnels	0,00	0,00	0,00	0,00	0,00	0,00	0,00	0,00
78	Reprise sur amortissements et provisions	0,00	0,00	0,00	0,00	0,00	0,00	0,00	0,00
Restes à réaliser – reports		0,00	0,00	0,00	0,00	0,00	0,00	0,00	0,00
<b>SOLDE (2)</b>		0,00	0,00	-35 556,00	-4 534 393,00	-19 538,00	-950 313,00	0,00	-453 100,00

(1) Pour le croisement par nature, le détail est fait selon le niveau de vote choisi par l'assemblée délibérante (chapitre, article ou article spécialisé).

(2) Le solde correspond à la différence entre les recettes et les dépenses. Les dépenses et les recettes correspondent à la somme des dépenses et des recettes de l'exercice ainsi que des restes à réaliser et des reports (lignes budgétaires 001 et 002). Les lignes reports 001 et 002 apparaissent à la colonne 01-Non ventilables.

<b>IV – ANNEXES</b>	<b>IV</b>
<b>ELEMENTS DU BILAN PRESENTATION CROISEE PAR FONCTION – DETAIL FONCTIONNEMENT</b>	<b>A1.1</b>

**FONCTION 6 – Famille**

(1)	Libellé	60 Services communs	61 Services en faveur des personnes âgées	62 Actions en faveur de la maternité	63 Aides à la famille	64 Crèches et garderies	Total
<b>DEPENSES (2)</b>		23 200,00	56 400,00	0,00	0,00	148 815,00	228 415,00
Dépenses de l'exercice		23 200,00	56 400,00	0,00	0,00	148 815,00	228 415,00
011	Charges à caractère général	0,00	56 400,00	0,00	0,00	148 815,00	205 215,00
012	Charges de personnel, frais assimilés	0,00	0,00	0,00	0,00	0,00	0,00
014	Atténuations de produits	0,00	0,00	0,00	0,00	0,00	0,00
022	Dépenses imprévues	0,00	0,00	0,00	0,00	0,00	0,00
023	<i>Virement à la section d'investissement</i>	0,00	0,00	0,00	0,00	0,00	0,00
042	<i>Opérat° ordre transfert entre sections</i>	0,00	0,00	0,00	0,00	0,00	0,00
043	<i>Opérat° ordre intérieur de la section</i>	0,00	0,00	0,00	0,00	0,00	0,00
65	Autres charges de gestion courante	23 200,00	0,00	0,00	0,00	0,00	23 200,00
656	Frais fonctionnement des groupes d'élus	0,00	0,00	0,00	0,00	0,00	0,00
66	Charges financières	0,00	0,00	0,00	0,00	0,00	0,00
67	Charges exceptionnelles	0,00	0,00	0,00	0,00	0,00	0,00
68	Dot. aux amortissements et provisions	0,00	0,00	0,00	0,00	0,00	0,00
Restes à réaliser – reports		0,00	0,00	0,00	0,00	0,00	0,00
<b>RECETTES (2)</b>		0,00	0,00	0,00	0,00	3 540 000,00	3 540 000,00
Recettes de l'exercice		0,00	0,00	0,00	0,00	3 540 000,00	3 540 000,00
013	Atténuations de charges	0,00	0,00	0,00	0,00	0,00	0,00
042	<i>Opérat° ordre transfert entre sections</i>	0,00	0,00	0,00	0,00	0,00	0,00
043	<i>Opérat° ordre intérieur de la section</i>	0,00	0,00	0,00	0,00	0,00	0,00
70	Produits des services, du domaine, vente	0,00	0,00	0,00	0,00	0,00	0,00
73	Impôts et taxes	0,00	0,00	0,00	0,00	0,00	0,00
74	Dotations et participations	0,00	0,00	0,00	0,00	3 540 000,00	3 540 000,00
75	Autres produits de gestion courante	0,00	0,00	0,00	0,00	0,00	0,00
76	Produits financiers	0,00	0,00	0,00	0,00	0,00	0,00
77	Produits exceptionnels	0,00	0,00	0,00	0,00	0,00	0,00
78	Reprise sur amortissements et provisions	0,00	0,00	0,00	0,00	0,00	0,00
Restes à réaliser – reports		0,00	0,00	0,00	0,00	0,00	0,00

**Ville de Rouen - Budget principal - BP - 2019**

(1)	Libellé	60 Services communs	61 Services en faveur des personnes âgées	62 Actions en faveur de la maternité	63 Aides à la famille	64 Crèches et garderies	Total
	<b>SOLDE (2)</b>	-23 200,00	-56 400,00	0,00	0,00	3 391 185,00	3 311 585,00

(1) Pour le croisement par nature, le détail est fait selon le niveau de vote choisi par l'assemblée délibérante (chapitre, article ou article spécialisé).

(2) Le solde correspond à la différence entre les recettes et les dépenses. Les dépenses et les recettes correspondent à la somme des dépenses et des recettes de l'exercice ainsi que des restes à réaliser et des reports (lignes budgétaires 001 et 002). Les lignes reports 001 et 002 apparaissent à la colonne 01-Non ventilables.

<b>IV – ANNEXES</b>	<b>IV</b>
<b>ELEMENTS DU BILAN PRESENTATION CROISEE PAR FONCTION – DETAIL FONCTIONNEMENT</b>	<b>A1.1</b>

**FONCTION 7 – Logement**

(1)	Libellé	70 Services communs	71 Parc privé de la ville	72 Aide au secteur locatif	73 Aides à l'accession à la propriété	Total
<b>DEPENSES (2)</b>		0,00	386 338,00	700,00	0,00	387 038,00
Dépenses de l'exercice		0,00	386 338,00	700,00	0,00	387 038,00
011	Charges à caractère général	0,00	386 338,00	0,00	0,00	386 338,00
012	Charges de personnel, frais assimilés	0,00	0,00	0,00	0,00	0,00
014	Atténuations de produits	0,00	0,00	0,00	0,00	0,00
022	Dépenses imprévues	0,00	0,00	0,00	0,00	0,00
023	<i>Virement à la section d'investissement</i>	0,00	0,00	0,00	0,00	0,00
042	<i>Opérat° ordre transfert entre sections</i>	0,00	0,00	0,00	0,00	0,00
043	<i>Opérat° ordre intérieur de la section</i>	0,00	0,00	0,00	0,00	0,00
65	Autres charges de gestion courante	0,00	0,00	700,00	0,00	700,00
656	Frais fonctionnement des groupes d'élus	0,00	0,00	0,00	0,00	0,00
66	Charges financières	0,00	0,00	0,00	0,00	0,00
67	Charges exceptionnelles	0,00	0,00	0,00	0,00	0,00
68	Dot. aux amortissements et provisions	0,00	0,00	0,00	0,00	0,00
Restes à réaliser – reports		0,00	0,00	0,00	0,00	0,00
<b>RECETTES (2)</b>		0,00	0,00	0,00	0,00	0,00
Recettes de l'exercice		0,00	0,00	0,00	0,00	0,00
013	Atténuations de charges	0,00	0,00	0,00	0,00	0,00
042	<i>Opérat° ordre transfert entre sections</i>	0,00	0,00	0,00	0,00	0,00
043	<i>Opérat° ordre intérieur de la section</i>	0,00	0,00	0,00	0,00	0,00
70	Produits des services, du domaine, vente	0,00	0,00	0,00	0,00	0,00
73	Impôts et taxes	0,00	0,00	0,00	0,00	0,00
74	Dotations et participations	0,00	0,00	0,00	0,00	0,00
75	Autres produits de gestion courante	0,00	0,00	0,00	0,00	0,00
76	Produits financiers	0,00	0,00	0,00	0,00	0,00
77	Produits exceptionnels	0,00	0,00	0,00	0,00	0,00
78	Reprise sur amortissements et provisions	0,00	0,00	0,00	0,00	0,00
Restes à réaliser – reports		0,00	0,00	0,00	0,00	0,00
<b>SOLDE (2)</b>		0,00	-386 338,00	-700,00	0,00	-387 038,00

(1) Pour le croisement par nature, le détail est fait selon le niveau de vote choisi par l'assemblée délibérante (chapitre, article ou article spécialisé).

(2) Le solde correspond à la différence entre les recettes et les dépenses. Les dépenses et les recettes correspondent à la somme des dépenses et des recettes de l'exercice ainsi que des restes à réaliser et des reports (lignes budgétaires 001 et 002). Les lignes reports 001 et 002 apparaissent à la colonne 01-Non ventilables.

<b>IV – ANNEXES</b>	<b>IV</b>
<b>ELEMENTS DU BILAN PRESENTATION CROISEE PAR FONCTION – DETAIL FONCTIONNEMENT</b>	<b>A1.1</b>

**FONCTION 8 – Aménagement et services urbains, environnement**

(1)	Libellé	81 Services urbains	82 Aménagement urbain	83 Environnement	Total
<b>DEPENSES (2)</b>		941 589,00	2 055 781,00	512 502,00	3 509 872,00
Dépenses de l'exercice		941 589,00	2 055 781,00	512 502,00	3 509 872,00
011	Charges à caractère général	821 500,00	2 055 781,00	487 000,00	3 364 281,00
012	Charges de personnel, frais assimilés	0,00	0,00	0,00	0,00
014	Atténuations de produits	0,00	0,00	0,00	0,00
022	Dépenses imprévues	0,00	0,00	0,00	0,00
023	<i>Virement à la section d'investissement</i>	0,00	0,00	0,00	0,00
042	<i>Opérat° ordre transfert entre sections</i>	0,00	0,00	0,00	0,00
043	<i>Opérat° ordre intérieur de la section</i>	0,00	0,00	0,00	0,00
65	Autres charges de gestion courante	120 089,00	0,00	25 502,00	145 591,00
656	Frais fonctionnement des groupes d'élus	0,00	0,00	0,00	0,00
66	Charges financières	0,00	0,00	0,00	0,00
67	Charges exceptionnelles	0,00	0,00	0,00	0,00
68	Dot. aux amortissements et provisions	0,00	0,00	0,00	0,00
Restes à réaliser – reports		0,00	0,00	0,00	0,00
<b>RECETTES (2)</b>		93 000,00	2 789 114,00	1 480 000,00	4 362 114,00
Recettes de l'exercice		93 000,00	2 789 114,00	1 480 000,00	4 362 114,00
013	Atténuations de charges	0,00	0,00	0,00	0,00
042	<i>Opérat° ordre transfert entre sections</i>	0,00	0,00	0,00	0,00
043	<i>Opérat° ordre intérieur de la section</i>	0,00	0,00	0,00	0,00
70	Produits des services, du domaine, vente	93 000,00	561 000,00	1 456 000,00	2 110 000,00
73	Impôts et taxes	0,00	2 202 400,00	0,00	2 202 400,00
74	Dotations et participations	0,00	0,00	24 000,00	24 000,00
75	Autres produits de gestion courante	0,00	0,00	0,00	0,00
76	Produits financiers	0,00	0,00	0,00	0,00
77	Produits exceptionnels	0,00	25 714,00	0,00	25 714,00
78	Reprise sur amortissements et provisions	0,00	0,00	0,00	0,00
Restes à réaliser – reports		0,00	0,00	0,00	0,00
<b>SOLDE (2)</b>		-848 589,00	733 333,00	967 498,00	852 242,00

(1)	Libellé	Sous-fonction 81						
		810 Services communs	811 Eau et assainissement	812 Collecte et traitement ordures ménagères	813 Propreté urbaine	814 Eclairage public	815 Transports urbains	816 Autres réseaux et services divers
<b>DEPENSES (2)</b>		17 000,00	717 000,00	0,00	0,00	0,00	207 589,00	0,00
Dépenses de l'exercice		17 000,00	717 000,00	0,00	0,00	0,00	207 589,00	0,00
011	Charges à caractère général	4 500,00	717 000,00	0,00	0,00	0,00	100 000,00	0,00
012	Charges de personnel, frais assimilés	0,00	0,00	0,00	0,00	0,00	0,00	0,00
014	Atténuations de produits	0,00	0,00	0,00	0,00	0,00	0,00	0,00
022	Dépenses imprévues	0,00	0,00	0,00	0,00	0,00	0,00	0,00
023	<i>Virement à la section d'investissement</i>	0,00	0,00	0,00	0,00	0,00	0,00	0,00
042	<i>Opérat° ordre transfert entre sections</i>	0,00	0,00	0,00	0,00	0,00	0,00	0,00
043	<i>Opérat° ordre intérieur de la section</i>	0,00	0,00	0,00	0,00	0,00	0,00	0,00
65	Autres charges de gestion courante	12 500,00	0,00	0,00	0,00	0,00	107 589,00	0,00
656	Frais fonctionnement des groupes d'élus	0,00	0,00	0,00	0,00	0,00	0,00	0,00
66	Charges financières	0,00	0,00	0,00	0,00	0,00	0,00	0,00
67	Charges exceptionnelles	0,00	0,00	0,00	0,00	0,00	0,00	0,00
68	Dot. aux amortissements et provisions	0,00	0,00	0,00	0,00	0,00	0,00	0,00
Restes à réaliser – reports		0,00	0,00	0,00	0,00	0,00	0,00	0,00
<b>RECETTES (2)</b>		0,00	0,00	0,00	0,00	0,00	93 000,00	0,00
Recettes de l'exercice		0,00	0,00	0,00	0,00	0,00	93 000,00	0,00
013	Atténuations de charges	0,00	0,00	0,00	0,00	0,00	0,00	0,00
042	<i>Opérat° ordre transfert entre sections</i>	0,00	0,00	0,00	0,00	0,00	0,00	0,00
043	<i>Opérat° ordre intérieur de la section</i>	0,00	0,00	0,00	0,00	0,00	0,00	0,00
70	Produits des services, du domaine, vente	0,00	0,00	0,00	0,00	0,00	93 000,00	0,00
73	Impôts et taxes	0,00	0,00	0,00	0,00	0,00	0,00	0,00
74	Dotations et participations	0,00	0,00	0,00	0,00	0,00	0,00	0,00
75	Autres produits de gestion courante	0,00	0,00	0,00	0,00	0,00	0,00	0,00
76	Produits financiers	0,00	0,00	0,00	0,00	0,00	0,00	0,00

Ville de Rouen - Budget principal - BP - 2019

(1)	Libellé	Sous-fonction 81						
		810 Services communs	811 Eau et assainissement	812 Collecte et traitement ordures ménagères	813 Propreté urbaine	814 Eclairage public	815 Transports urbains	816 Autres réseaux et services divers
77	Produits exceptionnels	0,00	0,00	0,00	0,00	0,00	0,00	0,00
78	Reprise sur amortissements et provisions	0,00	0,00	0,00	0,00	0,00	0,00	0,00
Restes à réaliser – reports		0,00	0,00	0,00	0,00	0,00	0,00	0,00
<b>SOLDE (2)</b>		-17 000,00	-717 000,00	0,00	0,00	0,00	-114 589,00	0,00

(1)	Libellé	Sous-fonction 82					Sous fonction 83			
		820 Services communs	821 Equipements de voirie	822 Voirie communale et routes	823 Espaces verts urbains	824 Autres opérations d'aménagement urbain	830 Services communs	831 Aménagement des eaux	832 Act° spécif. lutte contre la pollution	833 Préservation du milieu naturel
<b>DEPENSES (2)</b>		118 000,00	175 884,00	0,00	1 694 375,00	67 522,00	67 102,00	0,00	445 000,00	400,00
Dépenses de l'exercice		118 000,00	175 884,00	0,00	1 694 375,00	67 522,00	67 102,00	0,00	445 000,00	400,00
011	Charges à caractère général	118 000,00	175 884,00	0,00	1 694 375,00	67 522,00	41 600,00	0,00	445 000,00	400,00
012	Charges de personnel, frais assimilés	0,00	0,00	0,00	0,00	0,00	0,00	0,00	0,00	0,00
014	Atténuations de produits	0,00	0,00	0,00	0,00	0,00	0,00	0,00	0,00	0,00
022	Dépenses imprévues	0,00	0,00	0,00	0,00	0,00	0,00	0,00	0,00	0,00
023	<i>Virement à la section d'investissement</i>	0,00	0,00	0,00	0,00	0,00	0,00	0,00	0,00	0,00
042	<i>Opérat° ordre transfert entre sections</i>	0,00	0,00	0,00	0,00	0,00	0,00	0,00	0,00	0,00
043	<i>Opérat° ordre intérieur de la section</i>	0,00	0,00	0,00	0,00	0,00	0,00	0,00	0,00	0,00
65	Autres charges de gestion courante	0,00	0,00	0,00	0,00	0,00	25 502,00	0,00	0,00	0,00
656	Frais fonctionnement des groupes d'élus	0,00	0,00	0,00	0,00	0,00	0,00	0,00	0,00	0,00
66	Charges financières	0,00	0,00	0,00	0,00	0,00	0,00	0,00	0,00	0,00
67	Charges exceptionnelles	0,00	0,00	0,00	0,00	0,00	0,00	0,00	0,00	0,00
68	Dot. aux amortissements et provisions	0,00	0,00	0,00	0,00	0,00	0,00	0,00	0,00	0,00
Restes à réaliser – reports		0,00	0,00	0,00	0,00	0,00	0,00	0,00	0,00	0,00
<b>RECETTES (2)</b>		0,00	2 202 400,00	561 000,00	0,00	25 714,00	1 475 000,00	0,00	5 000,00	0,00
Recettes de l'exercice		0,00	2 202 400,00	561 000,00	0,00	25 714,00	1 475 000,00	0,00	5 000,00	0,00
013	Atténuations de charges	0,00	0,00	0,00	0,00	0,00	0,00	0,00	0,00	0,00
042	<i>Opérat° ordre transfert entre sections</i>	0,00	0,00	0,00	0,00	0,00	0,00	0,00	0,00	0,00
043	<i>Opérat° ordre intérieur de la section</i>	0,00	0,00	0,00	0,00	0,00	0,00	0,00	0,00	0,00
70	Produits des services, du domaine, vente	0,00	0,00	561 000,00	0,00	0,00	1 451 000,00	0,00	5 000,00	0,00



Ville de Rouen - Budget principal - BP - 2019

(1)	Libellé	Sous-fonction 82					Sous fonction 83			
		820 Services communs	821 Equipements de voirie	822 Voirie communale et routes	823 Espaces verts urbains	824 Autres opérations d'aménagement urbain	830 Services communs	831 Aménagement des eaux	832 Act° spécif. lutte contre la pollution	833 Préservation du milieu naturel
73	Impôts et taxes	0,00	2 202 400,00	0,00	0,00	0,00	0,00	0,00	0,00	0,00
74	Dotations et participations	0,00	0,00	0,00	0,00	0,00	24 000,00	0,00	0,00	0,00
75	Autres produits de gestion courante	0,00	0,00	0,00	0,00	0,00	0,00	0,00	0,00	0,00
76	Produits financiers	0,00	0,00	0,00	0,00	0,00	0,00	0,00	0,00	0,00
77	Produits exceptionnels	0,00	0,00	0,00	0,00	25 714,00	0,00	0,00	0,00	0,00
78	Reprise sur amortissements et provisions	0,00	0,00	0,00	0,00	0,00	0,00	0,00	0,00	0,00
	Restes à réaliser – reports	0,00	0,00	0,00	0,00	0,00	0,00	0,00	0,00	0,00
	<b>SOLDE (2)</b>	<b>-118 000,00</b>	<b>2 026 516,00</b>	<b>561 000,00</b>	<b>-1 694 375,00</b>	<b>-41 808,00</b>	<b>1 407 898,00</b>	<b>0,00</b>	<b>-440 000,00</b>	<b>-400,00</b>

(1) Pour le croisement par nature, le détail est fait selon le niveau de vote choisi par l'assemblée délibérante (chapitre, article ou article spécialisé).

(2) Le solde correspond à la différence entre les recettes et les dépenses. Les dépenses et les recettes correspondent à la somme des dépenses et des recettes de l'exercice ainsi que des restes à réaliser et des reports (lignes budgétaires 001 et 002). Les lignes reports 001 et 002 apparaissent à la colonne 01-Non ventilables.

<b>IV – ANNEXES</b>	<b>IV</b>
<b>ELEMENTS DU BILAN PRESENTATION CROISEE PAR FONCTION – DETAIL FONCTIONNEMENT</b>	<b>A1.1</b>

**FONCTION 9 – Action économique**

(1)	Libellé	90 Interventions économiques	91 Foires et marchés	92 Aides à l'agriculture et aux industries	93 Aides à l'énergie, indus. manufact., BTP	94 Aides commerce et services marchands	95 Aides au tourisme	96 Aides aux services publics	Total
<b>DEPENSES (2)</b>		167 818,00	810 197,00	0,00	0,00	0,00	0,00	0,00	978 015,00
Dépenses de l'exercice		167 818,00	810 197,00	0,00	0,00	0,00	0,00	0,00	978 015,00
011	Charges à caractère général	161 318,00	788 075,00	0,00	0,00	0,00	0,00	0,00	949 393,00
012	Charges de personnel, frais assimilés	0,00	0,00	0,00	0,00	0,00	0,00	0,00	0,00
014	Atténuations de produits	0,00	0,00	0,00	0,00	0,00	0,00	0,00	0,00
022	Dépenses imprévues	0,00	0,00	0,00	0,00	0,00	0,00	0,00	0,00
023	<i>Virement à la section d'investissement</i>	0,00	0,00	0,00	0,00	0,00	0,00	0,00	0,00
042	<i>Opérat° ordre transfert entre sections</i>	0,00	0,00	0,00	0,00	0,00	0,00	0,00	0,00
043	<i>Opérat° ordre intérieur de la section</i>	0,00	0,00	0,00	0,00	0,00	0,00	0,00	0,00
65	Autres charges de gestion courante	0,00	22 122,00	0,00	0,00	0,00	0,00	0,00	22 122,00
656	Frais fonctionnement des groupes d'élus	0,00	0,00	0,00	0,00	0,00	0,00	0,00	0,00
66	Charges financières	0,00	0,00	0,00	0,00	0,00	0,00	0,00	0,00
67	Charges exceptionnelles	6 500,00	0,00	0,00	0,00	0,00	0,00	0,00	6 500,00
68	Dot. aux amortissements et provisions	0,00	0,00	0,00	0,00	0,00	0,00	0,00	0,00
Restes à réaliser – reports		0,00	0,00	0,00	0,00	0,00	0,00	0,00	0,00
<b>RECETTES (2)</b>		0,00	750 118,00	0,00	0,00	0,00	0,00	0,00	750 118,00
Recettes de l'exercice		0,00	750 118,00	0,00	0,00	0,00	0,00	0,00	750 118,00
013	Atténuations de charges	0,00	0,00	0,00	0,00	0,00	0,00	0,00	0,00
042	<i>Opérat° ordre transfert entre sections</i>	0,00	0,00	0,00	0,00	0,00	0,00	0,00	0,00
043	<i>Opérat° ordre intérieur de la section</i>	0,00	0,00	0,00	0,00	0,00	0,00	0,00	0,00
70	Produits des services, du domaine, vente	0,00	0,00	0,00	0,00	0,00	0,00	0,00	0,00

Ville de Rouen - Budget principal - BP - 2019

(1)	Libellé	90 Interventions économiques	91 Foires et marchés	92 Aides à l'agriculture et aux industries	93 Aides à l'énergie, indus. manufact., BTP	94 Aides commerce et services marchands	95 Aides au tourisme	96 Aides aux services publics	Total
73	Impôts et taxes	0,00	750 118,00	0,00	0,00	0,00	0,00	0,00	750 118,00
74	Dotations et participations	0,00	0,00	0,00	0,00	0,00	0,00	0,00	0,00
75	Autres produits de gestion courante	0,00	0,00	0,00	0,00	0,00	0,00	0,00	0,00
76	Produits financiers	0,00	0,00	0,00	0,00	0,00	0,00	0,00	0,00
77	Produits exceptionnels	0,00	0,00	0,00	0,00	0,00	0,00	0,00	0,00
78	Reprise sur amortissements et provisions	0,00	0,00	0,00	0,00	0,00	0,00	0,00	0,00
Restes à réaliser – reports		0,00	0,00	0,00	0,00	0,00	0,00	0,00	0,00
<b>SOLDE (2)</b>		<b>-167 818,00</b>	<b>-60 079,00</b>	<b>0,00</b>	<b>0,00</b>	<b>0,00</b>	<b>0,00</b>	<b>0,00</b>	<b>-227 897,00</b>

(1) Pour le croisement par nature, le détail est fait selon le niveau de vote choisi par l'assemblée délibérante (chapitre, article ou article spécialisé).

(2) Le solde correspond à la différence entre les recettes et les dépenses. Les dépenses et les recettes correspondent à la somme des dépenses et des recettes de l'exercice ainsi que des restes à réaliser et des reports (lignes budgétaires 001 et 002). Les lignes reports 001 et 002 apparaissent à la colonne 01-Non ventilables.

<b>IV – ANNEXES</b>	<b>IV</b>
<b>ELEMENTS DU BILAN PRESENTATION CROISEE PAR FONCTION – DETAIL INVESTISSEMENT</b>	<b>A1.2</b>

**FONCTION 0 – Services généraux des administrations publiques locales**

(1)	Libellé	01 Opérations non ventilables	02 Administration générale	03 Justice	04 Coopérat° décentralisée, act° européen.	Total
<b>DEPENSES (2)</b>		22 026 490,00	5 132 961,00	0,00	0,00	27 159 451,00
Dépenses de l'exercice		22 026 490,00	5 132 961,00	0,00	0,00	27 159 451,00
010	Stocks	0,00	0,00	0,00	0,00	0,00
020	Dépenses imprévues	0,00	0,00	0,00	0,00	0,00
040	Opérat° ordre transfert entre sections	0,00	0,00	0,00	0,00	0,00
041	Opérations patrimoniales	935 000,00	0,00	0,00	0,00	935 000,00
10	Dotations, fonds divers et réserves	0,00	0,00	0,00	0,00	0,00
13	Subventions d'investissement	0,00	0,00	0,00	0,00	0,00
16	Emprunts et dettes assimilées	19 807 000,00	0,00	0,00	0,00	19 807 000,00
18	Compte de liaison : affectat° (BA,régie)	0,00	0,00	0,00	0,00	0,00
20	Immobilisations incorporelles	0,00	861 000,00	0,00	0,00	861 000,00
204	Subventions d'équipement versées	371 490,00	0,00	0,00	0,00	371 490,00
21	Immobilisations corporelles	0,00	4 271 961,00	0,00	0,00	4 271 961,00
22	Immobilisations reçues en affectation	0,00	0,00	0,00	0,00	0,00
23	Immobilisations en cours	0,00	0,00	0,00	0,00	0,00
26	Participat° et créances rattachées	0,00	0,00	0,00	0,00	0,00
27	Autres immobilisations financières	0,00	0,00	0,00	0,00	0,00
Opérations d'équipement		0,00	0,00	0,00	0,00	0,00
Opérations pour compte de tiers		913 000,00	0,00	0,00	0,00	913 000,00
45812	Opérations sous mandat (dépenses) CCAS DSI	390 000,00	0,00	0,00	0,00	390 000,00
45815	Opérations sous mandat (dépenses)-Musées et Muséum de Rouen	390 000,00	0,00	0,00	0,00	390 000,00
45816	Opérations sous mandat (dépenses) PATINOIRE	133 000,00	0,00	0,00	0,00	133 000,00
Restes à réaliser – reports		0,00	0,00	0,00	0,00	0,00
<b>RECETTES (2)</b>		40 643 443,00	25 756,00	0,00	0,00	40 669 199,00
Recettes de l'exercice		40 643 443,00	25 756,00	0,00	0,00	40 669 199,00

Ville de Rouen - Budget principal - BP - 2019

(1)	Libellé	01 Opérations non ventilables	02 Administration générale	03 Justice	04 Coopérat° décentralisée, act° européen.	Total
010	Stocks	0,00	0,00	0,00	0,00	0,00
021	Virement de la sect° de fonctionnement	3 718 531,00	0,00	0,00	0,00	3 718 531,00
024	Produits des cessions d'immobilisations	3 779 000,00	0,00	0,00	0,00	3 779 000,00
040	Opérat° ordre transfert entre sections	12 258 326,00	0,00	0,00	0,00	12 258 326,00
041	Opérations patrimoniales	935 000,00	0,00	0,00	0,00	935 000,00
10	Dotations, fonds divers et réserves	3 200 000,00	0,00	0,00	0,00	3 200 000,00
13	Subventions d'investissement	800 228,00	0,00	0,00	0,00	800 228,00
16	Emprunts et dettes assimilées	14 517 814,00	0,00	0,00	0,00	14 517 814,00
18	Compte de liaison : affectat° (BA,régie)	0,00	0,00	0,00	0,00	0,00
20	Immobilisations incorporelles	0,00	0,00	0,00	0,00	0,00
204	Subventions d'équipement versées	0,00	0,00	0,00	0,00	0,00
21	Immobilisations corporelles	0,00	25 756,00	0,00	0,00	25 756,00
22	Immobilisations reçues en affectation	0,00	0,00	0,00	0,00	0,00
23	Immobilisations en cours	0,00	0,00	0,00	0,00	0,00
26	Participat° et créances rattachées	0,00	0,00	0,00	0,00	0,00
27	Autres immobilisations financières	521 544,00	0,00	0,00	0,00	521 544,00
Opérations pour compte de tiers		913 000,00	0,00	0,00	0,00	913 000,00
45822	Opérations sous mandat (recettes) CCAS DSI	390 000,00	0,00	0,00	0,00	390 000,00
45825	Opérations sous mandat (recettes)-Musées et Muséum de Rouen	390 000,00	0,00	0,00	0,00	390 000,00
45826	Opérations sou mandat (recettes) PATINOIRE	133 000,00	0,00	0,00	0,00	133 000,00
Restes à réaliser – reports		0,00	0,00	0,00	0,00	0,00
<b>SOLDE (2)</b>		<b>18 616 953,00</b>	<b>-5 107 205,00</b>	<b>0,00</b>	<b>0,00</b>	<b>13 509 748,00</b>

(1)	Libellé	Sous-fonction 02						Sous-fonction 04		
		020 Administrat°générale collectivité	021 Assemblée locale	022 Administration générale de l'état	023 Information, communication, publicité	024 Fêtes et cérémonies	025 Aides aux assoc. (non classées ailleurs)	026 Cimetières et pompes funèbres	041 Subvention globale	048 Autres act° de coopérat° décentralisée
<b>DEPENSES (2)</b>		<b>4 335 961,00</b>	<b>0,00</b>	<b>0,00</b>	<b>0,00</b>	<b>50 000,00</b>	<b>0,00</b>	<b>747 000,00</b>	<b>0,00</b>	<b>0,00</b>
Dépenses de l'exercice		4 335 961,00	0,00	0,00	0,00	50 000,00	0,00	747 000,00	0,00	0,00
010	Stocks	0,00	0,00	0,00	0,00	0,00	0,00	0,00	0,00	0,00
020	Dépenses imprévues	0,00	0,00	0,00	0,00	0,00	0,00	0,00	0,00	0,00

Ville de Rouen - Budget principal - BP - 2019

(1)	Libellé	Sous-fonction 02							Sous-fonction 04	
		020 Administrat° générale collectivité	021 Assemblée locale	022 Administration générale de l'état	023 Information, communication, publicité	024 Fêtes et cérémonies	025 Aides aux assoc. (non classées ailleurs)	026 Cimetières et pompes funèbres	041 Subvention globale	048 Autres act° de coopérat° décentralisée
040	Opérat° ordre transfert entre sections	0,00	0,00	0,00	0,00	0,00	0,00	0,00	0,00	0,00
041	Opérations patrimoniales	0,00	0,00	0,00	0,00	0,00	0,00	0,00	0,00	0,00
10	Dotations, fonds divers et réserves	0,00	0,00	0,00	0,00	0,00	0,00	0,00	0,00	0,00
13	Subventions d'investissement	0,00	0,00	0,00	0,00	0,00	0,00	0,00	0,00	0,00
16	Emprunts et dettes assimilées	0,00	0,00	0,00	0,00	0,00	0,00	0,00	0,00	0,00
18	Compte de liaison : affectat° (BA,régie)	0,00	0,00	0,00	0,00	0,00	0,00	0,00	0,00	0,00
20	Immobilisations incorporelles	861 000,00	0,00	0,00	0,00	0,00	0,00	0,00	0,00	0,00
204	Subventions d'équipement versées	0,00	0,00	0,00	0,00	0,00	0,00	0,00	0,00	0,00
21	Immobilisations corporelles	3 474 961,00	0,00	0,00	0,00	50 000,00	0,00	747 000,00	0,00	0,00
22	Immobilisations reçues en affectation	0,00	0,00	0,00	0,00	0,00	0,00	0,00	0,00	0,00
23	Immobilisations en cours	0,00	0,00	0,00	0,00	0,00	0,00	0,00	0,00	0,00
26	Participat° et créances rattachées	0,00	0,00	0,00	0,00	0,00	0,00	0,00	0,00	0,00
27	Autres immobilisations financières	0,00	0,00	0,00	0,00	0,00	0,00	0,00	0,00	0,00
Opérations d'équipement		0,00	0,00	0,00	0,00	0,00	0,00	0,00	0,00	0,00
Opérations pour compte de tiers		0,00	0,00	0,00	0,00	0,00	0,00	0,00	0,00	0,00
45812	Opérations sous mandat (dépendances) CCAS DSI	0,00	0,00	0,00	0,00	0,00	0,00	0,00	0,00	0,00
45815	Opérations sous mandat (dépendances)-Musées et Muséum de Rouen	0,00	0,00	0,00	0,00	0,00	0,00	0,00	0,00	0,00
45816	Opérations sous mandat (dépendances) PATINOIRE	0,00	0,00	0,00	0,00	0,00	0,00	0,00	0,00	0,00
Restes à réaliser – reports		0,00	0,00	0,00	0,00	0,00	0,00	0,00	0,00	0,00
<b>RECETTES (2)</b>		<b>25 756,00</b>	<b>0,00</b>	<b>0,00</b>	<b>0,00</b>	<b>0,00</b>	<b>0,00</b>	<b>0,00</b>	<b>0,00</b>	<b>0,00</b>

Ville de Rouen - Budget principal - BP - 2019

(1)	Libellé	Sous-fonction 02						Sous-fonction 04	
		020 Administrat° générale collectivité	021 Assemblée locale	022 Administration générale de l'état	023 Information, communication, publicité	024 Fêtes et cérémonies	025 Aides aux assoc. (non classées ailleurs)	026 Cimetières et pompes funèbres	041 Subvention globale
	Recettes de l'exercice	25 756,00	0,00	0,00	0,00	0,00	0,00	0,00	0,00
010	Stocks	0,00	0,00	0,00	0,00	0,00	0,00	0,00	0,00
021	Virement de la sect° de fonctionnement	0,00	0,00	0,00	0,00	0,00	0,00	0,00	0,00
024	Produits des cessions d'immobilisations	0,00	0,00	0,00	0,00	0,00	0,00	0,00	0,00
040	Opérat° ordre transfert entre sections	0,00	0,00	0,00	0,00	0,00	0,00	0,00	0,00
041	Opérations patrimoniales	0,00	0,00	0,00	0,00	0,00	0,00	0,00	0,00
10	Dotations, fonds divers et réserves	0,00	0,00	0,00	0,00	0,00	0,00	0,00	0,00
13	Subventions d'investissement	0,00	0,00	0,00	0,00	0,00	0,00	0,00	0,00
16	Emprunts et dettes assimilées	0,00	0,00	0,00	0,00	0,00	0,00	0,00	0,00
18	Compte de liaison : affectat° (BA, régie)	0,00	0,00	0,00	0,00	0,00	0,00	0,00	0,00
20	Immobilisations incorporelles	0,00	0,00	0,00	0,00	0,00	0,00	0,00	0,00
204	Subventions d'équipement versées	0,00	0,00	0,00	0,00	0,00	0,00	0,00	0,00
21	Immobilisations corporelles	25 756,00	0,00	0,00	0,00	0,00	0,00	0,00	0,00
22	Immobilisations reçues en affectation	0,00	0,00	0,00	0,00	0,00	0,00	0,00	0,00
23	Immobilisations en cours	0,00	0,00	0,00	0,00	0,00	0,00	0,00	0,00
26	Participat° et créances rattachées	0,00	0,00	0,00	0,00	0,00	0,00	0,00	0,00
27	Autres immobilisations financières	0,00	0,00	0,00	0,00	0,00	0,00	0,00	0,00
	Opérations pour compte de tiers	0,00	0,00	0,00	0,00	0,00	0,00	0,00	0,00
45822	Opérations sous mandat (recettes) CCAS DSI	0,00	0,00	0,00	0,00	0,00	0,00	0,00	0,00

**Ville de Rouen - Budget principal - BP - 2019**

(1)	Libellé	Sous-fonction 02						Sous-fonction 04	
		020 Administrat <sup>o</sup> générale collectivité	021 Assemblée locale	022 Administration générale de l'état	023 Information, communication, publicité	024 Fêtes et cérémonies	025 Aides aux assoc. (non classées ailleurs)	026 Cimetières et pompes funèbres	041 Subvention globale
45825	Opérations sous mandat (recettes)-Musées et Muséum de Rouen	0,00	0,00	0,00	0,00	0,00	0,00	0,00	0,00
45826	Opérations sou mandat (recettes) PATINOIRE	0,00	0,00	0,00	0,00	0,00	0,00	0,00	0,00
<b>Restes à réaliser – reports</b>		<b>0,00</b>	<b>0,00</b>	<b>0,00</b>	<b>0,00</b>	<b>0,00</b>	<b>0,00</b>	<b>0,00</b>	<b>0,00</b>
<b>SOLDE (2)</b>		<b>-4 310 205,00</b>	<b>0,00</b>	<b>0,00</b>	<b>0,00</b>	<b>-50 000,00</b>	<b>0,00</b>	<b>-747 000,00</b>	<b>0,00</b>

(1) Pour le croisement par nature, le détail est fait selon le niveau de vote choisi par l'assemblée délibérante (chapitre, article ou article spécialisé).

(2) Le solde correspond à la différence entre les recettes et les dépenses. Les dépenses et les recettes correspondent à la somme des dépenses et des recettes de l'exercice ainsi que des restes à réaliser et des reports (lignes budgétaires 001 et 002). Les lignes reports 001 et 002 apparaissent à la colonne 01-Non ventilables.



<b>IV – ANNEXES</b>	<b>IV</b>
<b>ELEMENTS DU BILAN PRESENTATION CROISEE PAR FONCTION – DETAIL INVESTISSEMENT</b>	<b>A1.2</b>

**FONCTION 1 – Sécurité et salubrité publiques**

(1)	Libellé	11 Sécurité intérieure	12 Hygiène et salubrité publique	Total
<b>DEPENSES (2)</b>		91 000,00	0,00	91 000,00
Dépenses de l'exercice		91 000,00	0,00	91 000,00
010	Stocks	0,00	0,00	0,00
020	Dépenses imprévues	0,00	0,00	0,00
040	<i>Opérat° ordre transfert entre sections</i>	0,00	0,00	0,00
041	<i>Opérations patrimoniales</i>	0,00	0,00	0,00
10	Dotations, fonds divers et réserves	0,00	0,00	0,00
13	Subventions d'investissement	0,00	0,00	0,00
16	Emprunts et dettes assimilées	0,00	0,00	0,00
18	Compte de liaison : affectat° (BA,régie)	0,00	0,00	0,00
20	Immobilisations incorporelles	0,00	0,00	0,00
204	Subventions d'équipement versées	0,00	0,00	0,00
21	Immobilisations corporelles	41 000,00	0,00	41 000,00
22	Immobilisations reçues en affectation	0,00	0,00	0,00
23	Immobilisations en cours	50 000,00	0,00	50 000,00
26	Participat° et créances rattachées	0,00	0,00	0,00
27	Autres immobilisations financières	0,00	0,00	0,00
Opérations d'équipement		0,00	0,00	0,00
Opérations pour compte de tiers		0,00	0,00	0,00
Restes à réaliser – reports		0,00	0,00	0,00
<b>RECETTES (2)</b>		0,00	0,00	0,00
Recettes de l'exercice		0,00	0,00	0,00
010	Stocks	0,00	0,00	0,00
021	<i>Virement de la sect° de fonctionnement</i>	0,00	0,00	0,00
024	Produits des cessions d'immobilisations	0,00	0,00	0,00
040	<i>Opérat° ordre transfert entre sections</i>	0,00	0,00	0,00

Ville de Rouen - Budget principal - BP - 2019

(1)	Libellé	11 Sécurité intérieure	12 Hygiène et salubrité publique	Total
041	Opérations patrimoniales	0,00	0,00	0,00
10	Dotations, fonds divers et réserves	0,00	0,00	0,00
13	Subventions d'investissement	0,00	0,00	0,00
16	Emprunts et dettes assimilées	0,00	0,00	0,00
18	Compte de liaison : affectat° (BA,régie)	0,00	0,00	0,00
20	Immobilisations incorporelles	0,00	0,00	0,00
204	Subventions d'équipement versées	0,00	0,00	0,00
21	Immobilisations corporelles	0,00	0,00	0,00
22	Immobilisations reçues en affectation	0,00	0,00	0,00
23	Immobilisations en cours	0,00	0,00	0,00
26	Participat° et créances rattachées	0,00	0,00	0,00
27	Autres immobilisations financières	0,00	0,00	0,00
Opérations pour compte de tiers		0,00	0,00	0,00
Restes à réaliser – reports		0,00	0,00	0,00
<b>SOLDE (2)</b>		<b>-91 000,00</b>	<b>0,00</b>	<b>-91 000,00</b>

(1)	Libellé	Sous-fonction 11				
		110 Services communs	111 Police nationale	112 Police municipale	113 Pompiers, incendies et secours	114 Autres services de protection civile
<b>DEPENSES (2)</b>		50 000,00	0,00	41 000,00	0,00	0,00
Dépenses de l'exercice		50 000,00	0,00	41 000,00	0,00	0,00
010	Stocks	0,00	0,00	0,00	0,00	0,00
020	Dépenses imprévues	0,00	0,00	0,00	0,00	0,00
040	Opérat° ordre transfert entre sections	0,00	0,00	0,00	0,00	0,00
041	Opérations patrimoniales	0,00	0,00	0,00	0,00	0,00
10	Dotations, fonds divers et réserves	0,00	0,00	0,00	0,00	0,00
13	Subventions d'investissement	0,00	0,00	0,00	0,00	0,00
16	Emprunts et dettes assimilées	0,00	0,00	0,00	0,00	0,00
18	Compte de liaison : affectat° (BA,régie)	0,00	0,00	0,00	0,00	0,00
20	Immobilisations incorporelles	0,00	0,00	0,00	0,00	0,00
204	Subventions d'équipement versées	0,00	0,00	0,00	0,00	0,00
21	Immobilisations corporelles	0,00	0,00	41 000,00	0,00	0,00

Ville de Rouen - Budget principal - BP - 2019

(1)	Libellé	Sous-fonction 11				
		110 Services communs	111 Police nationale	112 Police municipale	113 Pompiers, incendies et secours	114 Autres services de protection civile
22	Immobilisations reçues en affectation	0,00	0,00	0,00	0,00	0,00
23	Immobilisations en cours	50 000,00	0,00	0,00	0,00	0,00
26	Participat° et créances rattachées	0,00	0,00	0,00	0,00	0,00
27	Autres immobilisations financières	0,00	0,00	0,00	0,00	0,00
Opérations d'équipement		0,00	0,00	0,00	0,00	0,00
Opérations pour compte de tiers		0,00	0,00	0,00	0,00	0,00
Restes à réaliser – reports		0,00	0,00	0,00	0,00	0,00
<b>RECETTES (2)</b>		0,00	0,00	0,00	0,00	0,00
Recettes de l'exercice		0,00	0,00	0,00	0,00	0,00
010	Stocks	0,00	0,00	0,00	0,00	0,00
021	Virement de la sect° de fonctionnement	0,00	0,00	0,00	0,00	0,00
024	Produits des cessions d'immobilisations	0,00	0,00	0,00	0,00	0,00
040	Opérat° ordre transfert entre sections	0,00	0,00	0,00	0,00	0,00
041	Opérations patrimoniales	0,00	0,00	0,00	0,00	0,00
10	Dotations, fonds divers et réserves	0,00	0,00	0,00	0,00	0,00
13	Subventions d'investissement	0,00	0,00	0,00	0,00	0,00
16	Emprunts et dettes assimilées	0,00	0,00	0,00	0,00	0,00
18	Compte de liaison : affectat° (BA,régie)	0,00	0,00	0,00	0,00	0,00
20	Immobilisations incorporelles	0,00	0,00	0,00	0,00	0,00
204	Subventions d'équipement versées	0,00	0,00	0,00	0,00	0,00
21	Immobilisations corporelles	0,00	0,00	0,00	0,00	0,00
22	Immobilisations reçues en affectation	0,00	0,00	0,00	0,00	0,00
23	Immobilisations en cours	0,00	0,00	0,00	0,00	0,00
26	Participat° et créances rattachées	0,00	0,00	0,00	0,00	0,00
27	Autres immobilisations financières	0,00	0,00	0,00	0,00	0,00
Opérations pour compte de tiers		0,00	0,00	0,00	0,00	0,00
Restes à réaliser – reports		0,00	0,00	0,00	0,00	0,00
<b>SOLDE (2)</b>		-50 000,00	0,00	-41 000,00	0,00	0,00

(1) Pour le croisement par nature, le détail est fait selon le niveau de vote choisi par l'assemblée délibérante (chapitre, article ou article spécialisé).

(2) Le solde correspond à la différence entre les recettes et les dépenses. Les dépenses et les recettes correspondent à la somme des dépenses et des recettes de l'exercice ainsi que des restes à réaliser et des reports (lignes budgétaires 001 et 002). Les lignes reports 001 et 002 apparaissent à la colonne 01-Non ventilables.

<b>IV – ANNEXES</b>	<b>IV</b>
<b>ELEMENTS DU BILAN PRESENTATION CROISEE PAR FONCTION – DETAIL INVESTISSEMENT</b>	<b>A1.2</b>

**FONCTION 2 – Enseignement - Formation**

(1)	Libellé	20 Services communs	21 Enseignement du premier degré	22 Enseignement du deuxième degré	23 Enseignement supérieur	24 Formation continue	25 Services annexes de l'enseignement	Total
	<b>DEPENSES (2)</b>	1 033 000,00	837 850,00	0,00	0,00	0,00	50 000,00	1 920 850,00
	Dépenses de l'exercice	1 033 000,00	837 850,00	0,00	0,00	0,00	50 000,00	1 920 850,00
010	Stocks	0,00	0,00	0,00	0,00	0,00	0,00	0,00
020	Dépenses imprévues	0,00	0,00	0,00	0,00	0,00	0,00	0,00
040	<i>Opérat° ordre transfert entre sections</i>	0,00	0,00	0,00	0,00	0,00	0,00	0,00
041	<i>Opérations patrimoniales</i>	0,00	0,00	0,00	0,00	0,00	0,00	0,00
10	Dotations, fonds divers et réserves	0,00	0,00	0,00	0,00	0,00	0,00	0,00
13	Subventions d'investissement	0,00	0,00	0,00	0,00	0,00	0,00	0,00
16	Emprunts et dettes assimilées	0,00	0,00	0,00	0,00	0,00	0,00	0,00
18	Compte de liaison : affectat° (BA,régie)	0,00	0,00	0,00	0,00	0,00	0,00	0,00
20	Immobilisations incorporelles	0,00	282 850,00	0,00	0,00	0,00	0,00	282 850,00
204	Subventions d'équipement versées	0,00	0,00	0,00	0,00	0,00	0,00	0,00
21	Immobilisations corporelles	1 033 000,00	555 000,00	0,00	0,00	0,00	50 000,00	1 638 000,00
22	Immobilisations reçues en affectation	0,00	0,00	0,00	0,00	0,00	0,00	0,00
23	Immobilisations en cours	0,00	0,00	0,00	0,00	0,00	0,00	0,00
26	Participat° et créances rattachées	0,00	0,00	0,00	0,00	0,00	0,00	0,00
27	Autres immobilisations financières	0,00	0,00	0,00	0,00	0,00	0,00	0,00
	Opérations d'équipement	0,00	0,00	0,00	0,00	0,00	0,00	0,00
	Opérations pour compte de tiers	0,00	0,00	0,00	0,00	0,00	0,00	0,00
	Restes à réaliser – reports	0,00	0,00	0,00	0,00	0,00	0,00	0,00
	<b>RECETTES (2)</b>	0,00	343 800,00	0,00	0,00	0,00	0,00	343 800,00
	Recettes de l'exercice	0,00	343 800,00	0,00	0,00	0,00	0,00	343 800,00
010	Stocks	0,00	0,00	0,00	0,00	0,00	0,00	0,00

Ville de Rouen - Budget principal - BP - 2019

(1)	Libellé	20 Services communs	21 Enseignement du premier degré	22 Enseignement du deuxième degré	23 Enseignement supérieur	24 Formation continue	25 Services annexes de l'enseignement	Total
021	Virement de la sect° de fonctionnement	0,00	0,00	0,00	0,00	0,00	0,00	0,00
024	Produits des cessions d'immobilisations	0,00	0,00	0,00	0,00	0,00	0,00	0,00
040	Opérat° ordre transfert entre sections	0,00	0,00	0,00	0,00	0,00	0,00	0,00
041	Opérations patrimoniales	0,00	0,00	0,00	0,00	0,00	0,00	0,00
10	Dotations, fonds divers et réserves	0,00	0,00	0,00	0,00	0,00	0,00	0,00
13	Subventions d'investissement	0,00	343 800,00	0,00	0,00	0,00	0,00	343 800,00
16	Emprunts et dettes assimilées	0,00	0,00	0,00	0,00	0,00	0,00	0,00
18	Compte de liaison : affectat° (BA,régie)	0,00	0,00	0,00	0,00	0,00	0,00	0,00
20	Immobilisations incorporelles	0,00	0,00	0,00	0,00	0,00	0,00	0,00
204	Subventions d'équipement versées	0,00	0,00	0,00	0,00	0,00	0,00	0,00
21	Immobilisations corporelles	0,00	0,00	0,00	0,00	0,00	0,00	0,00
22	Immobilisations reçues en affectation	0,00	0,00	0,00	0,00	0,00	0,00	0,00
23	Immobilisations en cours	0,00	0,00	0,00	0,00	0,00	0,00	0,00
26	Participat° et créances rattachées	0,00	0,00	0,00	0,00	0,00	0,00	0,00
27	Autres immobilisations financières	0,00	0,00	0,00	0,00	0,00	0,00	0,00
Opérations pour compte de tiers		0,00	0,00	0,00	0,00	0,00	0,00	0,00
Restes à réaliser – reports		0,00	0,00	0,00	0,00	0,00	0,00	0,00
<b>SOLDE (2)</b>		<b>-1 033 000,00</b>	<b>-494 050,00</b>	<b>0,00</b>	<b>0,00</b>	<b>0,00</b>	<b>-50 000,00</b>	<b>-1 577 050,00</b>

(1)	Libellé	Sous-fonction 21			Sous-fonction 25				
		211 Ecoles maternelles	212 Ecoles primaires	213 Classes regroupées	251 Hébergement et restauration scolaire	252 Transports scolaires	253 Sport scolaire	254 Médecine scolaire	255 Classes de découverte et autres services
<b>DEPENSES (2)</b>		<b>40 000,00</b>	<b>415 000,00</b>	<b>382 850,00</b>	<b>50 000,00</b>	<b>0,00</b>	<b>0,00</b>	<b>0,00</b>	<b>0,00</b>
Dépenses de l'exercice		40 000,00	415 000,00	382 850,00	50 000,00	0,00	0,00	0,00	0,00
010	Stocks	0,00	0,00	0,00	0,00	0,00	0,00	0,00	0,00
020	Dépenses imprévues	0,00	0,00	0,00	0,00	0,00	0,00	0,00	0,00
040	Opérat° ordre transfert entre sections	0,00	0,00	0,00	0,00	0,00	0,00	0,00	0,00

Ville de Rouen - Budget principal - BP - 2019

(1)	Libellé	Sous-fonction 21			Sous-fonction 25				
		211 Ecoles maternelles	212 Ecoles primaires	213 Classes regroupées	251 Hébergement et restauration scolaire	252 Transports scolaires	253 Sport scolaire	254 Médecine scolaire	255 Classes de découverte et autres services
041	Opérations patrimoniales	0,00	0,00	0,00	0,00	0,00	0,00	0,00	0,00
10	Dotations, fonds divers et réserves	0,00	0,00	0,00	0,00	0,00	0,00	0,00	0,00
13	Subventions d'investissement	0,00	0,00	0,00	0,00	0,00	0,00	0,00	0,00
16	Emprunts et dettes assimilées	0,00	0,00	0,00	0,00	0,00	0,00	0,00	0,00
18	Compte de liaison : affectat° (BA,régie)	0,00	0,00	0,00	0,00	0,00	0,00	0,00	0,00
20	Immobilisations incorporelles	0,00	0,00	282 850,00	0,00	0,00	0,00	0,00	0,00
204	Subventions d'équipement versées	0,00	0,00	0,00	0,00	0,00	0,00	0,00	0,00
21	Immobilisations corporelles	40 000,00	415 000,00	100 000,00	50 000,00	0,00	0,00	0,00	0,00
22	Immobilisations reçues en affectation	0,00	0,00	0,00	0,00	0,00	0,00	0,00	0,00
23	Immobilisations en cours	0,00	0,00	0,00	0,00	0,00	0,00	0,00	0,00
26	Participat° et créances rattachées	0,00	0,00	0,00	0,00	0,00	0,00	0,00	0,00
27	Autres immobilisations financières	0,00	0,00	0,00	0,00	0,00	0,00	0,00	0,00
Opérations d'équipement		0,00	0,00	0,00	0,00	0,00	0,00	0,00	0,00
Opérations pour compte de tiers		0,00	0,00	0,00	0,00	0,00	0,00	0,00	0,00
Restes à réaliser – reports		0,00	0,00	0,00	0,00	0,00	0,00	0,00	0,00
<b>RECETTES (2)</b>		0,00	0,00	343 800,00	0,00	0,00	0,00	0,00	0,00
Recettes de l'exercice		0,00	0,00	343 800,00	0,00	0,00	0,00	0,00	0,00
010	Stocks	0,00	0,00	0,00	0,00	0,00	0,00	0,00	0,00
021	Virement de la sect° de fonctionnement	0,00	0,00	0,00	0,00	0,00	0,00	0,00	0,00
024	Produits des cessions d'immobilisations	0,00	0,00	0,00	0,00	0,00	0,00	0,00	0,00
040	Opérat° ordre transfert entre sections	0,00	0,00	0,00	0,00	0,00	0,00	0,00	0,00
041	Opérations patrimoniales	0,00	0,00	0,00	0,00	0,00	0,00	0,00	0,00
10	Dotations, fonds divers et réserves	0,00	0,00	0,00	0,00	0,00	0,00	0,00	0,00
13	Subventions d'investissement	0,00	0,00	343 800,00	0,00	0,00	0,00	0,00	0,00
16	Emprunts et dettes assimilées	0,00	0,00	0,00	0,00	0,00	0,00	0,00	0,00
18	Compte de liaison : affectat° (BA,régie)	0,00	0,00	0,00	0,00	0,00	0,00	0,00	0,00
20	Immobilisations incorporelles	0,00	0,00	0,00	0,00	0,00	0,00	0,00	0,00
204	Subventions d'équipement versées	0,00	0,00	0,00	0,00	0,00	0,00	0,00	0,00
21	Immobilisations corporelles	0,00	0,00	0,00	0,00	0,00	0,00	0,00	0,00
22	Immobilisations reçues en affectation	0,00	0,00	0,00	0,00	0,00	0,00	0,00	0,00

**Ville de Rouen - Budget principal - BP - 2019**

(1)	Libellé	Sous-fonction 21			Sous-fonction 25				
		211 Ecoles maternelles	212 Ecoles primaires	213 Classes regroupées	251 Hébergement et restauration scolaire	252 Transports scolaires	253 Sport scolaire	254 Médecine scolaire	255 Classes de découverte et autres services
23	Immobilisations en cours	0,00	0,00	0,00	0,00	0,00	0,00	0,00	0,00
26	Participat° et créances rattachées	0,00	0,00	0,00	0,00	0,00	0,00	0,00	0,00
27	Autres immobilisations financières	0,00	0,00	0,00	0,00	0,00	0,00	0,00	0,00
Opérations pour compte de tiers		0,00	0,00	0,00	0,00	0,00	0,00	0,00	0,00
Restes à réaliser – reports		0,00	0,00	0,00	0,00	0,00	0,00	0,00	0,00
<b>SOLDE (2)</b>		<b>-40 000,00</b>	<b>-415 000,00</b>	<b>-39 050,00</b>	<b>-50 000,00</b>	<b>0,00</b>	<b>0,00</b>	<b>0,00</b>	<b>0,00</b>

(1) Pour le croisement par nature, le détail est fait selon le niveau de vote choisi par l'assemblée délibérante (chapitre, article ou article spécialisé).

(2) Le solde correspond à la différence entre les recettes et les dépenses. Les dépenses et les recettes correspondent à la somme des dépenses et des recettes de l'exercice ainsi que des restes à réaliser et des reports (lignes budgétaires 001 et 002). Les lignes reports 001 et 002 apparaissent à la colonne 01-Non ventilables.

<b>IV – ANNEXES</b>	<b>IV</b>
<b>ELEMENTS DU BILAN PRESENTATION CROISEE PAR FONCTION – DETAIL INVESTISSEMENT</b>	<b>A1.2</b>

**FONCTION 3 – Culture**

(1)	Libellé	30 Services communs	31 Expression artistique	32 Conservation et diffusion des patrimoine	33 Action culturelle	Total
<b>DEPENSES (2)</b>		0,00	15 000,00	2 404 364,00	30 000,00	2 449 364,00
Dépenses de l'exercice		0,00	15 000,00	2 404 364,00	30 000,00	2 449 364,00
010	Stocks	0,00	0,00	0,00	0,00	0,00
020	Dépenses imprévues	0,00	0,00	0,00	0,00	0,00
040	<i>Opérat° ordre transfert entre sections</i>	0,00	0,00	0,00	0,00	0,00
041	<i>Opérations patrimoniales</i>	0,00	0,00	0,00	0,00	0,00
10	Dotations, fonds divers et réserves	0,00	0,00	0,00	0,00	0,00
13	Subventions d'investissement	0,00	0,00	0,00	0,00	0,00
16	Emprunts et dettes assimilées	0,00	0,00	0,00	0,00	0,00
18	Compte de liaison : affectat° (BA,régie)	0,00	0,00	0,00	0,00	0,00
20	Immobilisations incorporelles	0,00	0,00	165 000,00	0,00	165 000,00
204	Subventions d'équipement versées	0,00	0,00	0,00	0,00	0,00
21	Immobilisations corporelles	0,00	15 000,00	2 239 364,00	30 000,00	2 284 364,00
22	Immobilisations reçues en affectation	0,00	0,00	0,00	0,00	0,00
23	Immobilisations en cours	0,00	0,00	0,00	0,00	0,00
26	Participat° et créances rattachées	0,00	0,00	0,00	0,00	0,00
27	Autres immobilisations financières	0,00	0,00	0,00	0,00	0,00
Opérations d'équipement		0,00	0,00	0,00	0,00	0,00
Opérations pour compte de tiers		0,00	0,00	0,00	0,00	0,00
Restes à réaliser – reports		0,00	0,00	0,00	0,00	0,00
<b>RECETTES (2)</b>		0,00	0,00	1 046 000,00	0,00	1 046 000,00
Recettes de l'exercice		0,00	0,00	1 046 000,00	0,00	1 046 000,00
010	Stocks	0,00	0,00	0,00	0,00	0,00
021	<i>Virement de la sect° de fonctionnement</i>	0,00	0,00	0,00	0,00	0,00
024	Produits des cessions d'immobilisations	0,00	0,00	0,00	0,00	0,00



Ville de Rouen - Budget principal - BP - 2019

(1)	Libellé	30 Services communs	31 Expression artistique	32 Conservation et diffusion des patrimoine	33 Action culturelle	Total
040	Opérat° ordre transfert entre sections	0,00	0,00	0,00	0,00	0,00
041	Opérations patrimoniales	0,00	0,00	0,00	0,00	0,00
10	Dotations, fonds divers et réserves	0,00	0,00	0,00	0,00	0,00
13	Subventions d'investissement	0,00	0,00	1 046 000,00	0,00	1 046 000,00
16	Emprunts et dettes assimilées	0,00	0,00	0,00	0,00	0,00
18	Compte de liaison : affectat° (BA,régie)	0,00	0,00	0,00	0,00	0,00
20	Immobilisations incorporelles	0,00	0,00	0,00	0,00	0,00
204	Subventions d'équipement versées	0,00	0,00	0,00	0,00	0,00
21	Immobilisations corporelles	0,00	0,00	0,00	0,00	0,00
22	Immobilisations reçues en affectation	0,00	0,00	0,00	0,00	0,00
23	Immobilisations en cours	0,00	0,00	0,00	0,00	0,00
26	Participat° et créances rattachées	0,00	0,00	0,00	0,00	0,00
27	Autres immobilisations financières	0,00	0,00	0,00	0,00	0,00
Opérations pour compte de tiers		0,00	0,00	0,00	0,00	0,00
Restes à réaliser – reports		0,00	0,00	0,00	0,00	0,00
<b>SOLDE (2)</b>		<b>0,00</b>	<b>-15 000,00</b>	<b>-1 358 364,00</b>	<b>-30 000,00</b>	<b>-1 403 364,00</b>

(1)	Libellé	Sous-fonction 31				Sous-fonction 32			
		311 Expression musicale, lyrique et choré.	312 Arts plastiques, activités artistiques	313 Théâtres	314 Cinémas et autres salles de spectacles	321 Bibliothèques et médiathèques	322 Musées	323 Archives	324 Entretien du patrimoine culturel
<b>DEPENSES (2)</b>		15 000,00	0,00	0,00	0,00	304 444,00	0,00	0,00	2 099 920,00
Dépenses de l'exercice		15 000,00	0,00	0,00	0,00	304 444,00	0,00	0,00	2 099 920,00
010	Stocks	0,00	0,00	0,00	0,00	0,00	0,00	0,00	0,00
020	Dépenses imprévues	0,00	0,00	0,00	0,00	0,00	0,00	0,00	0,00
040	Opérat° ordre transfert entre sections	0,00	0,00	0,00	0,00	0,00	0,00	0,00	0,00
041	Opérations patrimoniales	0,00	0,00	0,00	0,00	0,00	0,00	0,00	0,00
10	Dotations, fonds divers et réserves	0,00	0,00	0,00	0,00	0,00	0,00	0,00	0,00
13	Subventions d'investissement	0,00	0,00	0,00	0,00	0,00	0,00	0,00	0,00
16	Emprunts et dettes assimilées	0,00	0,00	0,00	0,00	0,00	0,00	0,00	0,00
18	Compte de liaison : affectat° (BA,régie)	0,00	0,00	0,00	0,00	0,00	0,00	0,00	0,00
20	Immobilisations incorporelles	0,00	0,00	0,00	0,00	0,00	0,00	0,00	165 000,00

Ville de Rouen - Budget principal - BP - 2019

(1)	Libellé	Sous-fonction 31				Sous-fonction 32			
		311 Expression musicale, lyrique et choré.	312 Arts plastiques, activités artistiques	313 Théâtres	314 Cinémas et autres salles de spectacles	321 Bibliothèques et médiathèques	322 Musées	323 Archives	324 Entretien du patrimoine culturel
204	Subventions d'équipement versées	0,00	0,00	0,00	0,00	0,00	0,00	0,00	0,00
21	Immobilisations corporelles	15 000,00	0,00	0,00	0,00	304 444,00	0,00	0,00	1 934 920,00
22	Immobilisations reçues en affectation	0,00	0,00	0,00	0,00	0,00	0,00	0,00	0,00
23	Immobilisations en cours	0,00	0,00	0,00	0,00	0,00	0,00	0,00	0,00
26	Participat° et créances rattachées	0,00	0,00	0,00	0,00	0,00	0,00	0,00	0,00
27	Autres immobilisations financières	0,00	0,00	0,00	0,00	0,00	0,00	0,00	0,00
Opérations d'équipement		0,00	0,00	0,00	0,00	0,00	0,00	0,00	0,00
Opérations pour compte de tiers		0,00	0,00	0,00	0,00	0,00	0,00	0,00	0,00
Restes à réaliser – reports		0,00	0,00	0,00	0,00	0,00	0,00	0,00	0,00
<b>RECETTES (2)</b>		0,00	0,00	0,00	0,00	15 000,00	100 000,00	0,00	931 000,00
Recettes de l'exercice		0,00	0,00	0,00	0,00	15 000,00	100 000,00	0,00	931 000,00
010	Stocks	0,00	0,00	0,00	0,00	0,00	0,00	0,00	0,00
021	Virement de la sect° de fonctionnement	0,00	0,00	0,00	0,00	0,00	0,00	0,00	0,00
024	Produits des cessions d'immobilisations	0,00	0,00	0,00	0,00	0,00	0,00	0,00	0,00
040	Opérat° ordre transfert entre sections	0,00	0,00	0,00	0,00	0,00	0,00	0,00	0,00
041	Opérations patrimoniales	0,00	0,00	0,00	0,00	0,00	0,00	0,00	0,00
10	Dotations, fonds divers et réserves	0,00	0,00	0,00	0,00	0,00	0,00	0,00	0,00
13	Subventions d'investissement	0,00	0,00	0,00	0,00	15 000,00	100 000,00	0,00	931 000,00
16	Emprunts et dettes assimilées	0,00	0,00	0,00	0,00	0,00	0,00	0,00	0,00
18	Compte de liaison : affectat° (BA,régie)	0,00	0,00	0,00	0,00	0,00	0,00	0,00	0,00
20	Immobilisations incorporelles	0,00	0,00	0,00	0,00	0,00	0,00	0,00	0,00
204	Subventions d'équipement versées	0,00	0,00	0,00	0,00	0,00	0,00	0,00	0,00
21	Immobilisations corporelles	0,00	0,00	0,00	0,00	0,00	0,00	0,00	0,00
22	Immobilisations reçues en affectation	0,00	0,00	0,00	0,00	0,00	0,00	0,00	0,00
23	Immobilisations en cours	0,00	0,00	0,00	0,00	0,00	0,00	0,00	0,00
26	Participat° et créances rattachées	0,00	0,00	0,00	0,00	0,00	0,00	0,00	0,00
27	Autres immobilisations financières	0,00	0,00	0,00	0,00	0,00	0,00	0,00	0,00
Opérations pour compte de tiers		0,00	0,00	0,00	0,00	0,00	0,00	0,00	0,00
Restes à réaliser – reports		0,00	0,00	0,00	0,00	0,00	0,00	0,00	0,00
<b>SOLDE (2)</b>		-15 000,00	0,00	0,00	0,00	-289 444,00	100 000,00	0,00	-1 168 920,00

## Ville de Rouen - Budget principal - BP - 2019

(1) Pour le croisement par nature, le détail est fait selon le niveau de vote choisi par l'assemblée délibérante (chapitre, article ou article spécialisé).

(2) Le solde correspond à la différence entre les recettes et les dépenses. Les dépenses et les recettes correspondent à la somme des dépenses et des recettes de l'exercice ainsi que des restes à réaliser et des reports (lignes budgétaires 001 et 002). Les lignes reports 001 et 002 apparaissent à la colonne 01-Non ventilables.

<b>IV – ANNEXES</b>	<b>IV</b>
<b>ELEMENTS DU BILAN PRESENTATION CROISEE PAR FONCTION – DETAIL INVESTISSEMENT</b>	<b>A1.2</b>

**FONCTION 4 – Sport et jeunesse**

(1)	Libellé	40 Services communs	41 Sports	42 Jeunesse	Total
<b>DEPENSES (2)</b>		0,00	2 805 700,00	217 695,00	3 023 395,00
Dépenses de l'exercice		0,00	2 805 700,00	217 695,00	3 023 395,00
010	Stocks	0,00	0,00	0,00	0,00
020	Dépenses imprévues	0,00	0,00	0,00	0,00
040	<i>Opérat° ordre transfert entre sections</i>	0,00	0,00	0,00	0,00
041	<i>Opérations patrimoniales</i>	0,00	0,00	0,00	0,00
10	Dotations, fonds divers et réserves	0,00	0,00	0,00	0,00
13	Subventions d'investissement	0,00	0,00	0,00	0,00
16	Emprunts et dettes assimilées	0,00	0,00	0,00	0,00
18	Compte de liaison : affectat° (BA,régie)	0,00	0,00	0,00	0,00
20	Immobilisations incorporelles	0,00	70 200,00	0,00	70 200,00
204	Subventions d'équipement versées	0,00	833 000,00	0,00	833 000,00
21	Immobilisations corporelles	0,00	1 902 500,00	217 695,00	2 120 195,00
22	Immobilisations reçues en affectation	0,00	0,00	0,00	0,00
23	Immobilisations en cours	0,00	0,00	0,00	0,00
26	Participat° et créances rattachées	0,00	0,00	0,00	0,00
27	Autres immobilisations financières	0,00	0,00	0,00	0,00
Opérations d'équipement		0,00	0,00	0,00	0,00
Opérations pour compte de tiers		0,00	0,00	0,00	0,00
Restes à réaliser – reports		0,00	0,00	0,00	0,00
<b>RECETTES (2)</b>		0,00	857 435,00	0,00	857 435,00
Recettes de l'exercice		0,00	857 435,00	0,00	857 435,00
010	Stocks	0,00	0,00	0,00	0,00
021	<i>Virement de la sect° de fonctionnement</i>	0,00	0,00	0,00	0,00
024	Produits des cessions d'immobilisations	0,00	0,00	0,00	0,00
040	<i>Opérat° ordre transfert entre sections</i>	0,00	0,00	0,00	0,00

Ville de Rouen - Budget principal - BP - 2019

(1)	Libellé	40 Services communs	41 Sports	42 Jeunesse	Total
041	Opérations patrimoniales	0,00	0,00	0,00	0,00
10	Dotations, fonds divers et réserves	0,00	0,00	0,00	0,00
13	Subventions d'investissement	0,00	857 435,00	0,00	857 435,00
16	Emprunts et dettes assimilées	0,00	0,00	0,00	0,00
18	Compte de liaison : affectat° (BA,régie)	0,00	0,00	0,00	0,00
20	Immobilisations incorporelles	0,00	0,00	0,00	0,00
204	Subventions d'équipement versées	0,00	0,00	0,00	0,00
21	Immobilisations corporelles	0,00	0,00	0,00	0,00
22	Immobilisations reçues en affectation	0,00	0,00	0,00	0,00
23	Immobilisations en cours	0,00	0,00	0,00	0,00
26	Participat° et créances rattachées	0,00	0,00	0,00	0,00
27	Autres immobilisations financières	0,00	0,00	0,00	0,00
Opérations pour compte de tiers		0,00	0,00	0,00	0,00
Restes à réaliser – reports		0,00	0,00	0,00	0,00
<b>SOLDE (2)</b>		<b>0,00</b>	<b>-1 948 265,00</b>	<b>-217 695,00</b>	<b>-2 165 960,00</b>

(1)	Libellé	Sous-fonction 41					Sous-fonction 42		
		411 Salles de sport, gymnases	412 Stades	413 Piscines	414 Autres équipements sportifs ou de loisir	415 Manifestations sportives	421 Centres de loisirs	422 Autres activités pour les jeunes	423 Colonies de vacances
<b>DEPENSES (2)</b>		636 000,00	1 229 200,00	46 000,00	894 500,00	0,00	217 695,00	0,00	0,00
Dépenses de l'exercice		636 000,00	1 229 200,00	46 000,00	894 500,00	0,00	217 695,00	0,00	0,00
010	Stocks	0,00	0,00	0,00	0,00	0,00	0,00	0,00	0,00
020	Dépenses imprévues	0,00	0,00	0,00	0,00	0,00	0,00	0,00	0,00
040	Opérat° ordre transfert entre sections	0,00	0,00	0,00	0,00	0,00	0,00	0,00	0,00
041	Opérations patrimoniales	0,00	0,00	0,00	0,00	0,00	0,00	0,00	0,00
10	Dotations, fonds divers et réserves	0,00	0,00	0,00	0,00	0,00	0,00	0,00	0,00
13	Subventions d'investissement	0,00	0,00	0,00	0,00	0,00	0,00	0,00	0,00
16	Emprunts et dettes assimilées	0,00	0,00	0,00	0,00	0,00	0,00	0,00	0,00
18	Compte de liaison : affectat° (BA,régie)	0,00	0,00	0,00	0,00	0,00	0,00	0,00	0,00
20	Immobilisations incorporelles	0,00	70 200,00	0,00	0,00	0,00	0,00	0,00	0,00
204	Subventions d'équipement versées	0,00	0,00	0,00	833 000,00	0,00	0,00	0,00	0,00

Ville de Rouen - Budget principal - BP - 2019

(1)	Libellé	Sous-fonction 41					Sous-fonction 42		
		411 Salles de sport, gymnases	412 Stades	413 Piscines	414 Autres équipements sportifs ou de loisir	415 Manifestations sportives	421 Centres de loisirs	422 Autres activités pour les jeunes	423 Colonies de vacances
21	Immobilisations corporelles	636 000,00	1 159 000,00	46 000,00	61 500,00	0,00	217 695,00	0,00	0,00
22	Immobilisations reçues en affectation	0,00	0,00	0,00	0,00	0,00	0,00	0,00	0,00
23	Immobilisations en cours	0,00	0,00	0,00	0,00	0,00	0,00	0,00	0,00
26	Participat° et créances rattachées	0,00	0,00	0,00	0,00	0,00	0,00	0,00	0,00
27	Autres immobilisations financières	0,00	0,00	0,00	0,00	0,00	0,00	0,00	0,00
	Opérations d'équipement	0,00	0,00	0,00	0,00	0,00	0,00	0,00	0,00
	Opérations pour compte de tiers	0,00	0,00	0,00	0,00	0,00	0,00	0,00	0,00
	Restes à réaliser – reports	0,00	0,00	0,00	0,00	0,00	0,00	0,00	0,00
	<b>RECETTES (2)</b>	<b>857 435,00</b>	<b>0,00</b>	<b>0,00</b>	<b>0,00</b>	<b>0,00</b>	<b>0,00</b>	<b>0,00</b>	<b>0,00</b>
	Recettes de l'exercice	857 435,00	0,00	0,00	0,00	0,00	0,00	0,00	0,00
010	Stocks	0,00	0,00	0,00	0,00	0,00	0,00	0,00	0,00
021	Virement de la sect° de fonctionnement	0,00	0,00	0,00	0,00	0,00	0,00	0,00	0,00
024	Produits des cessions d'immobilisations	0,00	0,00	0,00	0,00	0,00	0,00	0,00	0,00
040	Opérat° ordre transfert entre sections	0,00	0,00	0,00	0,00	0,00	0,00	0,00	0,00
041	Opérations patrimoniales	0,00	0,00	0,00	0,00	0,00	0,00	0,00	0,00
10	Dotations, fonds divers et réserves	0,00	0,00	0,00	0,00	0,00	0,00	0,00	0,00
13	Subventions d'investissement	857 435,00	0,00	0,00	0,00	0,00	0,00	0,00	0,00
16	Emprunts et dettes assimilées	0,00	0,00	0,00	0,00	0,00	0,00	0,00	0,00
18	Compte de liaison : affectat° (BA,régie)	0,00	0,00	0,00	0,00	0,00	0,00	0,00	0,00
20	Immobilisations incorporelles	0,00	0,00	0,00	0,00	0,00	0,00	0,00	0,00
204	Subventions d'équipement versées	0,00	0,00	0,00	0,00	0,00	0,00	0,00	0,00
21	Immobilisations corporelles	0,00	0,00	0,00	0,00	0,00	0,00	0,00	0,00
22	Immobilisations reçues en affectation	0,00	0,00	0,00	0,00	0,00	0,00	0,00	0,00
23	Immobilisations en cours	0,00	0,00	0,00	0,00	0,00	0,00	0,00	0,00
26	Participat° et créances rattachées	0,00	0,00	0,00	0,00	0,00	0,00	0,00	0,00
27	Autres immobilisations financières	0,00	0,00	0,00	0,00	0,00	0,00	0,00	0,00
	Opérations pour compte de tiers	0,00	0,00	0,00	0,00	0,00	0,00	0,00	0,00
	Restes à réaliser – reports	0,00	0,00	0,00	0,00	0,00	0,00	0,00	0,00
	<b>SOLDE (2)</b>	<b>221 435,00</b>	<b>-1 229 200,00</b>	<b>-46 000,00</b>	<b>-894 500,00</b>	<b>0,00</b>	<b>-217 695,00</b>	<b>0,00</b>	<b>0,00</b>

(1) Pour le croisement par nature, le détail est fait selon le niveau de vote choisi par l'assemblée délibérante (chapitre, article ou article spécialisé).

## Ville de Rouen - Budget principal - BP - 2019

(2) Le solde correspond à la différence entre les recettes et les dépenses. Les dépenses et les recettes correspondent à la somme des dépenses et des recettes de l'exercice ainsi que des restes à réaliser et des reports (lignes budgétaires 001 et 002). Les lignes reports 001 et 002 apparaissent à la colonne 01-Non ventilables.

<b>IV – ANNEXES</b>	<b>IV</b>
<b>ELEMENTS DU BILAN PRESENTATION CROISEE PAR FONCTION – DETAIL INVESTISSEMENT</b>	<b>A1.2</b>

## FONCTION 5 – Interventions sociales et santé

(1)	Libellé	51 Santé	52 Interventions sociales	Total
<b>DEPENSES (2)</b>		0,00	416 500,00	416 500,00
Dépenses de l'exercice		0,00	416 500,00	416 500,00
010	Stocks	0,00	0,00	0,00
020	Dépenses imprévues	0,00	0,00	0,00
040	<i>Opérat° ordre transfert entre sections</i>	0,00	0,00	0,00
041	<i>Opérations patrimoniales</i>	0,00	0,00	0,00
10	Dotations, fonds divers et réserves	0,00	0,00	0,00
13	Subventions d'investissement	0,00	0,00	0,00
16	Emprunts et dettes assimilées	0,00	0,00	0,00
18	Compte de liaison : affectat° (BA,régie)	0,00	0,00	0,00
20	Immobilisations incorporelles	0,00	0,00	0,00
204	Subventions d'équipement versées	0,00	0,00	0,00
21	Immobilisations corporelles	0,00	416 500,00	416 500,00
22	Immobilisations reçues en affectation	0,00	0,00	0,00
23	Immobilisations en cours	0,00	0,00	0,00
26	Participat° et créances rattachées	0,00	0,00	0,00
27	Autres immobilisations financières	0,00	0,00	0,00
Opérations d'équipement		0,00	0,00	0,00
Opérations pour compte de tiers		0,00	0,00	0,00
Restes à réaliser – reports		0,00	0,00	0,00
<b>RECETTES (2)</b>		0,00	0,00	0,00
Recettes de l'exercice		0,00	0,00	0,00
010	Stocks	0,00	0,00	0,00
021	<i>Virement de la sect° de fonctionnement</i>	0,00	0,00	0,00
024	Produits des cessions d'immobilisations	0,00	0,00	0,00
040	<i>Opérat° ordre transfert entre sections</i>	0,00	0,00	0,00



Ville de Rouen - Budget principal - BP - 2019

(1)	Libellé	51 Santé	52 Interventions sociales	Total
041	Opérations patrimoniales	0,00	0,00	0,00
10	Dotations, fonds divers et réserves	0,00	0,00	0,00
13	Subventions d'investissement	0,00	0,00	0,00
16	Emprunts et dettes assimilées	0,00	0,00	0,00
18	Compte de liaison : affectat° (BA,régie)	0,00	0,00	0,00
20	Immobilisations incorporelles	0,00	0,00	0,00
204	Subventions d'équipement versées	0,00	0,00	0,00
21	Immobilisations corporelles	0,00	0,00	0,00
22	Immobilisations reçues en affectation	0,00	0,00	0,00
23	Immobilisations en cours	0,00	0,00	0,00
26	Participat° et créances rattachées	0,00	0,00	0,00
27	Autres immobilisations financières	0,00	0,00	0,00
Opérations pour compte de tiers		0,00	0,00	0,00
Restes à réaliser – reports		0,00	0,00	0,00
<b>SOLDE (2)</b>		0,00	-416 500,00	-416 500,00

(1)	Libellé	Sous-fonction 51			Sous-fonction 52				
		510 Services communs	511 Dispensaires, autres établist sanitaires	512 Actions de prévention sanitaire	520 Services communs	521 Services à caractère social handicapés	522 Act° pour l'enfance et l'adolescence	523 Act° pour personnes en difficulté	524 Autres services
<b>DEPENSES (2)</b>		0,00	0,00	0,00	416 500,00	0,00	0,00	0,00	0,00
Dépenses de l'exercice		0,00	0,00	0,00	416 500,00	0,00	0,00	0,00	0,00
010	Stocks	0,00	0,00	0,00	0,00	0,00	0,00	0,00	0,00
020	Dépenses imprévues	0,00	0,00	0,00	0,00	0,00	0,00	0,00	0,00
040	Opérat° ordre transfert entre sections	0,00	0,00	0,00	0,00	0,00	0,00	0,00	0,00
041	Opérations patrimoniales	0,00	0,00	0,00	0,00	0,00	0,00	0,00	0,00
10	Dotations, fonds divers et réserves	0,00	0,00	0,00	0,00	0,00	0,00	0,00	0,00
13	Subventions d'investissement	0,00	0,00	0,00	0,00	0,00	0,00	0,00	0,00
16	Emprunts et dettes assimilées	0,00	0,00	0,00	0,00	0,00	0,00	0,00	0,00
18	Compte de liaison : affectat° (BA,régie)	0,00	0,00	0,00	0,00	0,00	0,00	0,00	0,00
20	Immobilisations incorporelles	0,00	0,00	0,00	0,00	0,00	0,00	0,00	0,00
204	Subventions d'équipement versées	0,00	0,00	0,00	0,00	0,00	0,00	0,00	0,00

Ville de Rouen - Budget principal - BP - 2019

(1)	Libellé	Sous-fonction 51			Sous-fonction 52				
		510 Services communs	511 Dispensaires, autres établiss sanitaires	512 Actions de prévention sanitaire	520 Services communs	521 Services à caractère social handicapés	522 Act° pour l'enfance et l'adolescence	523 Act° pour personnes en difficulté	524 Autres services
21	Immobilisations corporelles	0,00	0,00	0,00	416 500,00	0,00	0,00	0,00	0,00
22	Immobilisations reçues en affectation	0,00	0,00	0,00	0,00	0,00	0,00	0,00	0,00
23	Immobilisations en cours	0,00	0,00	0,00	0,00	0,00	0,00	0,00	0,00
26	Participat° et créances rattachées	0,00	0,00	0,00	0,00	0,00	0,00	0,00	0,00
27	Autres immobilisations financières	0,00	0,00	0,00	0,00	0,00	0,00	0,00	0,00
Opérations d'équipement		0,00	0,00	0,00	0,00	0,00	0,00	0,00	0,00
Opérations pour compte de tiers		0,00	0,00	0,00	0,00	0,00	0,00	0,00	0,00
Restes à réaliser – reports		0,00	0,00	0,00	0,00	0,00	0,00	0,00	0,00
<b>RECETTES (2)</b>		0,00	0,00	0,00	0,00	0,00	0,00	0,00	0,00
Recettes de l'exercice		0,00	0,00	0,00	0,00	0,00	0,00	0,00	0,00
010	Stocks	0,00	0,00	0,00	0,00	0,00	0,00	0,00	0,00
021	Virement de la sect° de fonctionnement	0,00	0,00	0,00	0,00	0,00	0,00	0,00	0,00
024	Produits des cessions d'immobilisations	0,00	0,00	0,00	0,00	0,00	0,00	0,00	0,00
040	Opérat° ordre transfert entre sections	0,00	0,00	0,00	0,00	0,00	0,00	0,00	0,00
041	Opérations patrimoniales	0,00	0,00	0,00	0,00	0,00	0,00	0,00	0,00
10	Dotations, fonds divers et réserves	0,00	0,00	0,00	0,00	0,00	0,00	0,00	0,00
13	Subventions d'investissement	0,00	0,00	0,00	0,00	0,00	0,00	0,00	0,00
16	Emprunts et dettes assimilées	0,00	0,00	0,00	0,00	0,00	0,00	0,00	0,00
18	Compte de liaison : affectat° (BA,régie)	0,00	0,00	0,00	0,00	0,00	0,00	0,00	0,00
20	Immobilisations incorporelles	0,00	0,00	0,00	0,00	0,00	0,00	0,00	0,00
204	Subventions d'équipement versées	0,00	0,00	0,00	0,00	0,00	0,00	0,00	0,00
21	Immobilisations corporelles	0,00	0,00	0,00	0,00	0,00	0,00	0,00	0,00
22	Immobilisations reçues en affectation	0,00	0,00	0,00	0,00	0,00	0,00	0,00	0,00
23	Immobilisations en cours	0,00	0,00	0,00	0,00	0,00	0,00	0,00	0,00
26	Participat° et créances rattachées	0,00	0,00	0,00	0,00	0,00	0,00	0,00	0,00
27	Autres immobilisations financières	0,00	0,00	0,00	0,00	0,00	0,00	0,00	0,00
Opérations pour compte de tiers		0,00	0,00	0,00	0,00	0,00	0,00	0,00	0,00
Restes à réaliser – reports		0,00	0,00	0,00	0,00	0,00	0,00	0,00	0,00
<b>SOLDE (2)</b>		0,00	0,00	0,00	-416 500,00	0,00	0,00	0,00	0,00

(1) Pour le croisement par nature, le détail est fait selon le niveau de vote choisi par l'assemblée délibérante (chapitre, article ou article spécialisé).

## Ville de Rouen - Budget principal - BP - 2019

(2) Le solde correspond à la différence entre les recettes et les dépenses. Les dépenses et les recettes correspondent à la somme des dépenses et des recettes de l'exercice ainsi que des restes à réaliser et des reports (lignes budgétaires 001 et 002). Les lignes reports 001 et 002 apparaissent à la colonne 01-Non ventilables.

<b>IV – ANNEXES</b>	<b>IV</b>
<b>ELEMENTS DU BILAN PRESENTATION CROISEE PAR FONCTION – DETAIL INVESTISSEMENT</b>	<b>A1.2</b>

**FONCTION 6 – Famille**

(1)	Libellé	60 Services communs	61 Services en faveur des personnes âgées	62 Actions en faveur de la maternité	63 Aides à la famille	64 Crèches et garderies	Total
<b>DEPENSES (2)</b>		1 269 240,00	0,00	0,00	0,00	94 400,00	1 363 640,00
Dépenses de l'exercice		1 269 240,00	0,00	0,00	0,00	94 400,00	1 363 640,00
010	Stocks	0,00	0,00	0,00	0,00	0,00	0,00
020	Dépenses imprévues	0,00	0,00	0,00	0,00	0,00	0,00
040	<i>Opérat° ordre transfert entre sections</i>	0,00	0,00	0,00	0,00	0,00	0,00
041	<i>Opérations patrimoniales</i>	0,00	0,00	0,00	0,00	0,00	0,00
10	Dotations, fonds divers et réserves	0,00	0,00	0,00	0,00	0,00	0,00
13	Subventions d'investissement	0,00	0,00	0,00	0,00	0,00	0,00
16	Emprunts et dettes assimilées	0,00	0,00	0,00	0,00	0,00	0,00
18	Compte de liaison : affectat° (BA,régie)	0,00	0,00	0,00	0,00	0,00	0,00
20	Immobilisations incorporelles	0,00	0,00	0,00	0,00	0,00	0,00
204	Subventions d'équipement versées	0,00	0,00	0,00	0,00	0,00	0,00
21	Immobilisations corporelles	1 269 240,00	0,00	0,00	0,00	94 400,00	1 363 640,00
22	Immobilisations reçues en affectation	0,00	0,00	0,00	0,00	0,00	0,00
23	Immobilisations en cours	0,00	0,00	0,00	0,00	0,00	0,00
26	Participat° et créances rattachées	0,00	0,00	0,00	0,00	0,00	0,00
27	Autres immobilisations financières	0,00	0,00	0,00	0,00	0,00	0,00
Opérations d'équipement		0,00	0,00	0,00	0,00	0,00	0,00
Opérations pour compte de tiers		0,00	0,00	0,00	0,00	0,00	0,00
Restes à réaliser – reports		0,00	0,00	0,00	0,00	0,00	0,00
<b>RECETTES (2)</b>		0,00	0,00	0,00	0,00	0,00	0,00
Recettes de l'exercice		0,00	0,00	0,00	0,00	0,00	0,00
010	Stocks	0,00	0,00	0,00	0,00	0,00	0,00
021	<i>Virement de la sect° de fonctionnement</i>	0,00	0,00	0,00	0,00	0,00	0,00
024	Produits des cessions d'immobilisations	0,00	0,00	0,00	0,00	0,00	0,00

Ville de Rouen - Budget principal - BP - 2019

(1)	Libellé	60 Services communs	61 Services en faveur des personnes âgées	62 Actions en faveur de la maternité	63 Aides à la famille	64 Crèches et garderies	Total
040	Opérat° ordre transfert entre sections	0,00	0,00	0,00	0,00	0,00	0,00
041	Opérations patrimoniales	0,00	0,00	0,00	0,00	0,00	0,00
10	Dotations, fonds divers et réserves	0,00	0,00	0,00	0,00	0,00	0,00
13	Subventions d'investissement	0,00	0,00	0,00	0,00	0,00	0,00
16	Emprunts et dettes assimilées	0,00	0,00	0,00	0,00	0,00	0,00
18	Compte de liaison : affectat° (BA,régie)	0,00	0,00	0,00	0,00	0,00	0,00
20	Immobilisations incorporelles	0,00	0,00	0,00	0,00	0,00	0,00
204	Subventions d'équipement versées	0,00	0,00	0,00	0,00	0,00	0,00
21	Immobilisations corporelles	0,00	0,00	0,00	0,00	0,00	0,00
22	Immobilisations reçues en affectation	0,00	0,00	0,00	0,00	0,00	0,00
23	Immobilisations en cours	0,00	0,00	0,00	0,00	0,00	0,00
26	Participat° et créances rattachées	0,00	0,00	0,00	0,00	0,00	0,00
27	Autres immobilisations financières	0,00	0,00	0,00	0,00	0,00	0,00
	Opérations pour compte de tiers	0,00	0,00	0,00	0,00	0,00	0,00
	Restes à réaliser – reports	0,00	0,00	0,00	0,00	0,00	0,00
	<b>SOLDE (2)</b>	<b>-1 269 240,00</b>	<b>0,00</b>	<b>0,00</b>	<b>0,00</b>	<b>-94 400,00</b>	<b>-1 363 640,00</b>

(1) Pour le croisement par nature, le détail est fait selon le niveau de vote choisi par l'assemblée délibérante (chapitre, article ou article spécialisé).

(2) Le solde correspond à la différence entre les recettes et les dépenses. Les dépenses et les recettes correspondent à la somme des dépenses et des recettes de l'exercice ainsi que des restes à réaliser et des reports (lignes budgétaires 001 et 002). Les lignes reports 001 et 002 apparaissent à la colonne 01-Non ventilables.

<b>IV – ANNEXES</b>	<b>IV</b>
<b>ELEMENTS DU BILAN PRESENTATION CROISEE PAR FONCTION – DETAIL INVESTISSEMENT</b>	<b>A1.2</b>

## FONCTION 7 – Logement

(1)	Libellé	70 Services communs	71 Parc privé de la ville	72 Aide au secteur locatif	73 Aides à l'accession à la propriété	Total
<b>DEPENSES (2)</b>		100 000,00	0,00	312 557,00	0,00	412 557,00
Dépenses de l'exercice		100 000,00	0,00	312 557,00	0,00	412 557,00
010	Stocks	0,00	0,00	0,00	0,00	0,00
020	Dépenses imprévues	0,00	0,00	0,00	0,00	0,00
040	<i>Opérat° ordre transfert entre sections</i>	0,00	0,00	0,00	0,00	0,00
041	<i>Opérations patrimoniales</i>	0,00	0,00	0,00	0,00	0,00
10	Dotations, fonds divers et réserves	0,00	0,00	0,00	0,00	0,00
13	Subventions d'investissement	0,00	0,00	0,00	0,00	0,00
16	Emprunts et dettes assimilées	0,00	0,00	0,00	0,00	0,00
18	Compte de liaison : affectat° (BA,régie)	0,00	0,00	0,00	0,00	0,00
20	Immobilisations incorporelles	20 000,00	0,00	0,00	0,00	20 000,00
204	Subventions d'équipement versées	0,00	0,00	312 557,00	0,00	312 557,00
21	Immobilisations corporelles	80 000,00	0,00	0,00	0,00	80 000,00
22	Immobilisations reçues en affectation	0,00	0,00	0,00	0,00	0,00
23	Immobilisations en cours	0,00	0,00	0,00	0,00	0,00
26	Participat° et créances rattachées	0,00	0,00	0,00	0,00	0,00
27	Autres immobilisations financières	0,00	0,00	0,00	0,00	0,00
Opérations d'équipement		0,00	0,00	0,00	0,00	0,00
Opérations pour compte de tiers		0,00	0,00	0,00	0,00	0,00
Restes à réaliser – reports		0,00	0,00	0,00	0,00	0,00
<b>RECETTES (2)</b>		0,00	0,00	0,00	0,00	0,00
Recettes de l'exercice		0,00	0,00	0,00	0,00	0,00
010	Stocks	0,00	0,00	0,00	0,00	0,00
021	<i>Virement de la sect° de fonctionnement</i>	0,00	0,00	0,00	0,00	0,00
024	Produits des cessions d'immobilisations	0,00	0,00	0,00	0,00	0,00
040	<i>Opérat° ordre transfert entre sections</i>	0,00	0,00	0,00	0,00	0,00

Ville de Rouen - Budget principal - BP - 2019

(1)	Libellé	70 Services communs	71 Parc privé de la ville	72 Aide au secteur locatif	73 Aides à l'accession à la propriété	Total
041	Opérations patrimoniales	0,00	0,00	0,00	0,00	0,00
10	Dotations, fonds divers et réserves	0,00	0,00	0,00	0,00	0,00
13	Subventions d'investissement	0,00	0,00	0,00	0,00	0,00
16	Emprunts et dettes assimilées	0,00	0,00	0,00	0,00	0,00
18	Compte de liaison : affectat° (BA,régie)	0,00	0,00	0,00	0,00	0,00
20	Immobilisations incorporelles	0,00	0,00	0,00	0,00	0,00
204	Subventions d'équipement versées	0,00	0,00	0,00	0,00	0,00
21	Immobilisations corporelles	0,00	0,00	0,00	0,00	0,00
22	Immobilisations reçues en affectation	0,00	0,00	0,00	0,00	0,00
23	Immobilisations en cours	0,00	0,00	0,00	0,00	0,00
26	Participat° et créances rattachées	0,00	0,00	0,00	0,00	0,00
27	Autres immobilisations financières	0,00	0,00	0,00	0,00	0,00
	Opérations pour compte de tiers	0,00	0,00	0,00	0,00	0,00
	Restes à réaliser – reports	0,00	0,00	0,00	0,00	0,00
	<b>SOLDE (2)</b>	<b>-100 000,00</b>	<b>0,00</b>	<b>-312 557,00</b>	<b>0,00</b>	<b>-412 557,00</b>

(1) Pour le croisement par nature, le détail est fait selon le niveau de vote choisi par l'assemblée délibérante (chapitre, article ou article spécialisé).

(2) Le solde correspond à la différence entre les recettes et les dépenses. Les dépenses et les recettes correspondent à la somme des dépenses et des recettes de l'exercice ainsi que des restes à réaliser et des reports (lignes budgétaires 001 et 002). Les lignes reports 001 et 002 apparaissent à la colonne 01-Non ventilables.

<b>IV – ANNEXES</b>	<b>IV</b>
<b>ELEMENTS DU BILAN PRESENTATION CROISEE PAR FONCTION – DETAIL INVESTISSEMENT</b>	<b>A1.2</b>

**FONCTION 8 – Aménagement et services urbains, environnement**

(1)	Libellé	81 Services urbains	82 Aménagement urbain	83 Environnement	Total
<b>DEPENSES (2)</b>		4 984 721,00	3 954 522,00	117 000,00	9 056 243,00
Dépenses de l'exercice		4 984 721,00	3 954 522,00	117 000,00	9 056 243,00
010	Stocks	0,00	0,00	0,00	0,00
020	Dépenses imprévues	0,00	0,00	0,00	0,00
040	<i>Opérat° ordre transfert entre sections</i>	0,00	0,00	0,00	0,00
041	<i>Opérations patrimoniales</i>	0,00	0,00	0,00	0,00
10	Dotations, fonds divers et réserves	0,00	0,00	0,00	0,00
13	Subventions d'investissement	0,00	0,00	0,00	0,00
16	Emprunts et dettes assimilées	130 828,00	0,00	0,00	130 828,00
18	Compte de liaison : affectat° (BA,régie)	0,00	0,00	0,00	0,00
20	Immobilisations incorporelles	27 315,00	61 000,00	20 000,00	108 315,00
204	Subventions d'équipement versées	8 000,00	537 897,00	0,00	545 897,00
21	Immobilisations corporelles	4 818 578,00	3 355 625,00	97 000,00	8 271 203,00
22	Immobilisations reçues en affectation	0,00	0,00	0,00	0,00
23	Immobilisations en cours	0,00	0,00	0,00	0,00
26	Participat° et créances rattachées	0,00	0,00	0,00	0,00
27	Autres immobilisations financières	0,00	0,00	0,00	0,00
Opérations d'équipement		0,00	0,00	0,00	0,00
Opérations pour compte de tiers		0,00	0,00	0,00	0,00
Restes à réaliser – reports		0,00	0,00	0,00	0,00
<b>RECETTES (2)</b>		1 621 566,00	450 000,00	905 000,00	2 976 566,00
Recettes de l'exercice		1 621 566,00	450 000,00	905 000,00	2 976 566,00
010	Stocks	0,00	0,00	0,00	0,00
021	<i>Virement de la sect° de fonctionnement</i>	0,00	0,00	0,00	0,00
024	Produits des cessions d'immobilisations	0,00	0,00	0,00	0,00
040	<i>Opérat° ordre transfert entre sections</i>	0,00	0,00	0,00	0,00



Ville de Rouen - Budget principal - BP - 2019

(1)	Libellé	81 Services urbains	82 Aménagement urbain	83 Environnement	Total
041	Opérations patrimoniales	0,00	0,00	0,00	0,00
10	Dotations, fonds divers et réserves	0,00	0,00	0,00	0,00
13	Subventions d'investissement	81 566,00	450 000,00	905 000,00	1 436 566,00
16	Emprunts et dettes assimilées	0,00	0,00	0,00	0,00
18	Compte de liaison : affectat° (BA,régie)	0,00	0,00	0,00	0,00
20	Immobilisations incorporelles	0,00	0,00	0,00	0,00
204	Subventions d'équipement versées	0,00	0,00	0,00	0,00
21	Immobilisations corporelles	0,00	0,00	0,00	0,00
22	Immobilisations reçues en affectation	0,00	0,00	0,00	0,00
23	Immobilisations en cours	0,00	0,00	0,00	0,00
26	Participat° et créances rattachées	1 540 000,00	0,00	0,00	1 540 000,00
27	Autres immobilisations financières	0,00	0,00	0,00	0,00
Opérations pour compte de tiers		0,00	0,00	0,00	0,00
Restes à réaliser – reports		0,00	0,00	0,00	0,00
<b>SOLDE (2)</b>		<b>-3 363 155,00</b>	<b>-3 504 522,00</b>	<b>788 000,00</b>	<b>-6 079 677,00</b>

(1)	Libellé	Sous-fonction 81						816 Autres réseaux et services divers
		810 Services communs	811 Eau et assainissement	812 Collecte et traitement ordures ménagères	813 Propreté urbaine	814 Eclairage public	815 Transports urbains	
<b>DEPENSES (2)</b>		232 143,00	0,00	0,00	847 578,00	0,00	0,00	3 905 000,00
Dépenses de l'exercice		232 143,00	0,00	0,00	847 578,00	0,00	0,00	3 905 000,00
010	Stocks	0,00	0,00	0,00	0,00	0,00	0,00	0,00
020	Dépenses imprévues	0,00	0,00	0,00	0,00	0,00	0,00	0,00
040	Opérat° ordre transfert entre sections	0,00	0,00	0,00	0,00	0,00	0,00	0,00
041	Opérations patrimoniales	0,00	0,00	0,00	0,00	0,00	0,00	0,00
10	Dotations, fonds divers et réserves	0,00	0,00	0,00	0,00	0,00	0,00	0,00
13	Subventions d'investissement	0,00	0,00	0,00	0,00	0,00	0,00	0,00
16	Emprunts et dettes assimilées	130 828,00	0,00	0,00	0,00	0,00	0,00	0,00
18	Compte de liaison : affectat° (BA,régie)	0,00	0,00	0,00	0,00	0,00	0,00	0,00
20	Immobilisations incorporelles	27 315,00	0,00	0,00	0,00	0,00	0,00	0,00

Ville de Rouen - Budget principal - BP - 2019

(1)	Libellé	Sous-fonction 81						
		810 Services communs	811 Eau et assainissement	812 Collecte et traitement ordures ménagères	813 Propreté urbaine	814 Eclairage public	815 Transports urbains	816 Autres réseaux et services divers
204	Subventions d'équipement versées	8 000,00	0,00	0,00	0,00	0,00	0,00	0,00
21	Immobilisations corporelles	66 000,00	0,00	0,00	847 578,00	0,00	0,00	3 905 000,00
22	Immobilisations reçues en affectation	0,00	0,00	0,00	0,00	0,00	0,00	0,00
23	Immobilisations en cours	0,00	0,00	0,00	0,00	0,00	0,00	0,00
26	Participat° et créances rattachées	0,00	0,00	0,00	0,00	0,00	0,00	0,00
27	Autres immobilisations financières	0,00	0,00	0,00	0,00	0,00	0,00	0,00
	Opérations d'équipement	0,00	0,00	0,00	0,00	0,00	0,00	0,00
	Opérations pour compte de tiers	0,00	0,00	0,00	0,00	0,00	0,00	0,00
	Restes à réaliser – reports	0,00	0,00	0,00	0,00	0,00	0,00	0,00
	<b>RECETTES (2)</b>	<b>1 540 000,00</b>	<b>0,00</b>	<b>0,00</b>	<b>0,00</b>	<b>0,00</b>	<b>0,00</b>	<b>81 566,00</b>
	Recettes de l'exercice	1 540 000,00	0,00	0,00	0,00	0,00	0,00	81 566,00
010	Stocks	0,00	0,00	0,00	0,00	0,00	0,00	0,00
021	Virement de la sect° de fonctionnement	0,00	0,00	0,00	0,00	0,00	0,00	0,00
024	Produits des cessions d'immobilisations	0,00	0,00	0,00	0,00	0,00	0,00	0,00
040	Opérat° ordre transfert entre sections	0,00	0,00	0,00	0,00	0,00	0,00	0,00
041	Opérations patrimoniales	0,00	0,00	0,00	0,00	0,00	0,00	0,00
10	Dotations, fonds divers et réserves	0,00	0,00	0,00	0,00	0,00	0,00	0,00
13	Subventions d'investissement	0,00	0,00	0,00	0,00	0,00	0,00	81 566,00
16	Emprunts et dettes assimilées	0,00	0,00	0,00	0,00	0,00	0,00	0,00
18	Compte de liaison : affectat° (BA,régie)	0,00	0,00	0,00	0,00	0,00	0,00	0,00
20	Immobilisations incorporelles	0,00	0,00	0,00	0,00	0,00	0,00	0,00
204	Subventions d'équipement versées	0,00	0,00	0,00	0,00	0,00	0,00	0,00
21	Immobilisations corporelles	0,00	0,00	0,00	0,00	0,00	0,00	0,00

Ville de Rouen - Budget principal - BP - 2019

(1)	Libellé	Sous-fonction 81						
		810 Services communs	811 Eau et assainissement	812 Collecte et traitement ordures ménagères	813 Propreté urbaine	814 Eclairage public	815 Transports urbains	816 Autres réseaux et services divers
22	Immobilisations reçues en affectation	0,00	0,00	0,00	0,00	0,00	0,00	0,00
23	Immobilisations en cours	0,00	0,00	0,00	0,00	0,00	0,00	0,00
26	Participat° et créances rattachées	1 540 000,00	0,00	0,00	0,00	0,00	0,00	0,00
27	Autres immobilisations financières	0,00	0,00	0,00	0,00	0,00	0,00	0,00
Opérations pour compte de tiers		0,00	0,00	0,00	0,00	0,00	0,00	0,00
Restes à réaliser – reports		0,00	0,00	0,00	0,00	0,00	0,00	0,00
<b>SOLDE (2)</b>		<b>1 307 857,00</b>	<b>0,00</b>	<b>0,00</b>	<b>-847 578,00</b>	<b>0,00</b>	<b>0,00</b>	<b>-3 823 434,00</b>

(1)	Libellé	Sous-fonction 82					Sous fonction 83			
		820 Services communs	821 Equipements de voirie	822 Voirie communale et routes	823 Espaces verts urbains	824 Autres opérations d'aménagement urbain	830 Services communs	831 Aménagement des eaux	832 Act° spécif. lutte contre la pollution	833 Préservation du milieu naturel
<b>DEPENSES (2)</b>		<b>455 500,00</b>	<b>267 999,00</b>	<b>40 000,00</b>	<b>1 307 126,00</b>	<b>1 883 897,00</b>	<b>0,00</b>	<b>50 000,00</b>	<b>45 000,00</b>	<b>22 000,00</b>
Dépenses de l'exercice		455 500,00	267 999,00	40 000,00	1 307 126,00	1 883 897,00	0,00	50 000,00	45 000,00	22 000,00
010	Stocks	0,00	0,00	0,00	0,00	0,00	0,00	0,00	0,00	0,00
020	Dépenses imprévues	0,00	0,00	0,00	0,00	0,00	0,00	0,00	0,00	0,00
040	<i>Opérat° ordre transfert entre sections</i>	<i>0,00</i>	<i>0,00</i>	<i>0,00</i>	<i>0,00</i>	<i>0,00</i>	<i>0,00</i>	<i>0,00</i>	<i>0,00</i>	<i>0,00</i>
041	<i>Opérations patrimoniales</i>	<i>0,00</i>	<i>0,00</i>	<i>0,00</i>	<i>0,00</i>	<i>0,00</i>	<i>0,00</i>	<i>0,00</i>	<i>0,00</i>	<i>0,00</i>
10	Dotations, fonds divers et réserves	0,00	0,00	0,00	0,00	0,00	0,00	0,00	0,00	0,00
13	Subventions d'investissement	0,00	0,00	0,00	0,00	0,00	0,00	0,00	0,00	0,00
16	Emprunts et dettes assimilées	0,00	0,00	0,00	0,00	0,00	0,00	0,00	0,00	0,00
18	Compte de liaison : affectat° (BA,régie)	0,00	0,00	0,00	0,00	0,00	0,00	0,00	0,00	0,00
20	Immobilisations incorporelles	10 000,00	0,00	0,00	0,00	51 000,00	0,00	0,00	20 000,00	0,00
204	Subventions d'équipement versées	0,00	0,00	0,00	0,00	537 897,00	0,00	0,00	0,00	0,00
21	Immobilisations corporelles	445 500,00	267 999,00	40 000,00	1 307 126,00	1 295 000,00	0,00	50 000,00	25 000,00	22 000,00
22	Immobilisations reçues en affectation	0,00	0,00	0,00	0,00	0,00	0,00	0,00	0,00	0,00
23	Immobilisations en cours	0,00	0,00	0,00	0,00	0,00	0,00	0,00	0,00	0,00

Ville de Rouen - Budget principal - BP - 2019

(1)	Libellé	Sous-fonction 82					Sous fonction 83			
		820 Services communs	821 Equipements de voirie	822 Voirie communale et routes	823 Espaces verts urbains	824 Autres opérations d'aménagement urbain	830 Services communs	831 Aménagement des eaux	832 Act° spécif. lutte contre la pollution	833 Préservation du milieu naturel
26	Participat° et créances rattachées	0,00	0,00	0,00	0,00	0,00	0,00	0,00	0,00	0,00
27	Autres immobilisations financières	0,00	0,00	0,00	0,00	0,00	0,00	0,00	0,00	0,00
Opérations d'équipement		0,00	0,00	0,00	0,00	0,00	0,00	0,00	0,00	0,00
Opérations pour compte de tiers		0,00	0,00	0,00	0,00	0,00	0,00	0,00	0,00	0,00
Restes à réaliser – reports		0,00	0,00	0,00	0,00	0,00	0,00	0,00	0,00	0,00
<b>RECETTES (2)</b>		<b>225 000,00</b>	<b>0,00</b>	<b>0,00</b>	<b>225 000,00</b>	<b>0,00</b>	<b>0,00</b>	<b>0,00</b>	<b>905 000,00</b>	<b>0,00</b>
Recettes de l'exercice		225 000,00	0,00	0,00	225 000,00	0,00	0,00	0,00	905 000,00	0,00
010	Stocks	0,00	0,00	0,00	0,00	0,00	0,00	0,00	0,00	0,00
021	Virement de la sect° de fonctionnement	0,00	0,00	0,00	0,00	0,00	0,00	0,00	0,00	0,00
024	Produits des cessions d'immobilisations	0,00	0,00	0,00	0,00	0,00	0,00	0,00	0,00	0,00
040	Opérat° ordre transfert entre sections	0,00	0,00	0,00	0,00	0,00	0,00	0,00	0,00	0,00
041	Opérations patrimoniales	0,00	0,00	0,00	0,00	0,00	0,00	0,00	0,00	0,00
10	Dotations, fonds divers et réserves	0,00	0,00	0,00	0,00	0,00	0,00	0,00	0,00	0,00
13	Subventions d'investissement	225 000,00	0,00	0,00	225 000,00	0,00	0,00	0,00	905 000,00	0,00
16	Emprunts et dettes assimilées	0,00	0,00	0,00	0,00	0,00	0,00	0,00	0,00	0,00
18	Compte de liaison : affectat° (BA,régie)	0,00	0,00	0,00	0,00	0,00	0,00	0,00	0,00	0,00
20	Immobilisations incorporelles	0,00	0,00	0,00	0,00	0,00	0,00	0,00	0,00	0,00
204	Subventions d'équipement versées	0,00	0,00	0,00	0,00	0,00	0,00	0,00	0,00	0,00
21	Immobilisations corporelles	0,00	0,00	0,00	0,00	0,00	0,00	0,00	0,00	0,00
22	Immobilisations reçues en affectation	0,00	0,00	0,00	0,00	0,00	0,00	0,00	0,00	0,00
23	Immobilisations en cours	0,00	0,00	0,00	0,00	0,00	0,00	0,00	0,00	0,00
26	Participat° et créances rattachées	0,00	0,00	0,00	0,00	0,00	0,00	0,00	0,00	0,00
27	Autres immobilisations financières	0,00	0,00	0,00	0,00	0,00	0,00	0,00	0,00	0,00
Opérations pour compte de tiers		0,00	0,00	0,00	0,00	0,00	0,00	0,00	0,00	0,00
Restes à réaliser – reports		0,00	0,00	0,00	0,00	0,00	0,00	0,00	0,00	0,00
<b>SOLDE (2)</b>		<b>-230 500,00</b>	<b>-267 999,00</b>	<b>-40 000,00</b>	<b>-1 082 126,00</b>	<b>-1 883 897,00</b>	<b>0,00</b>	<b>-50 000,00</b>	<b>860 000,00</b>	<b>-22 000,00</b>

(1) Pour le croisement par nature, le détail est fait selon le niveau de vote choisi par l'assemblée délibérante (chapitre, article ou article spécialisé).

## Ville de Rouen - Budget principal - BP - 2019

(2) Le solde correspond à la différence entre les recettes et les dépenses. Les dépenses et les recettes correspondent à la somme des dépenses et des recettes de l'exercice ainsi que des restes à réaliser et des reports (lignes budgétaires 001 et 002). Les lignes reports 001 et 002 apparaissent à la colonne 01-Non ventilables.

<b>IV – ANNEXES</b>	<b>IV</b>
<b>ELEMENTS DU BILAN PRESENTATION CROISEE PAR FONCTION – DETAIL INVESTISSEMENT</b>	<b>A1.2</b>

**FONCTION 9 – Action économique**

(1)	Libellé	90 Interventions économiques	91 Foires et marchés	92 Aides à l'agriculture et aux industries	93 Aides à l'énergie, indus. manufact., BTP	94 Aides commerce et services marchands	95 Aides au tourisme	96 Aides aux services publics	Total
	<b>DEPENSES (2)</b>	0,00	0,00	0,00	0,00	0,00	0,00	0,00	0,00
	Dépenses de l'exercice	0,00	0,00	0,00	0,00	0,00	0,00	0,00	0,00
010	Stocks	0,00	0,00	0,00	0,00	0,00	0,00	0,00	0,00
020	Dépenses imprévues	0,00	0,00	0,00	0,00	0,00	0,00	0,00	0,00
040	<i>Opérat° ordre transfert entre sections</i>	0,00	0,00	0,00	0,00	0,00	0,00	0,00	0,00
041	<i>Opérations patrimoniales</i>	0,00	0,00	0,00	0,00	0,00	0,00	0,00	0,00
10	Dotations, fonds divers et réserves	0,00	0,00	0,00	0,00	0,00	0,00	0,00	0,00
13	Subventions d'investissement	0,00	0,00	0,00	0,00	0,00	0,00	0,00	0,00
16	Emprunts et dettes assimilées	0,00	0,00	0,00	0,00	0,00	0,00	0,00	0,00
18	Compte de liaison : affectat° (BA,régie)	0,00	0,00	0,00	0,00	0,00	0,00	0,00	0,00
20	Immobilisations incorporelles	0,00	0,00	0,00	0,00	0,00	0,00	0,00	0,00
204	Subventions d'équipement versées	0,00	0,00	0,00	0,00	0,00	0,00	0,00	0,00
21	Immobilisations corporelles	0,00	0,00	0,00	0,00	0,00	0,00	0,00	0,00
22	Immobilisations reçues en affectation	0,00	0,00	0,00	0,00	0,00	0,00	0,00	0,00
23	Immobilisations en cours	0,00	0,00	0,00	0,00	0,00	0,00	0,00	0,00
26	Participat° et créances rattachées	0,00	0,00	0,00	0,00	0,00	0,00	0,00	0,00
27	Autres immobilisations financières	0,00	0,00	0,00	0,00	0,00	0,00	0,00	0,00
	Opérations d'équipement	0,00	0,00	0,00	0,00	0,00	0,00	0,00	0,00
	Opérations pour compte de tiers	0,00	0,00	0,00	0,00	0,00	0,00	0,00	0,00

Ville de Rouen - Budget principal - BP - 2019

(1)	Libellé	90 Interventions économiques	91 Foires et marchés	92 Aides à l'agriculture et aux industries	93 Aides à l'énergie, indus. manufact., BTP	94 Aides commerce et services marchands	95 Aides au tourisme	96 Aides aux services publics	Total
	Restes à réaliser – reports	0,00	0,00	0,00	0,00	0,00	0,00	0,00	0,00
	<b>RECETTES (2)</b>	<b>0,00</b>	<b>0,00</b>	<b>0,00</b>	<b>0,00</b>	<b>0,00</b>	<b>0,00</b>	<b>0,00</b>	<b>0,00</b>
	Recettes de l'exercice	0,00	0,00	0,00	0,00	0,00	0,00	0,00	0,00
010	Stocks	0,00	0,00	0,00	0,00	0,00	0,00	0,00	0,00
021	Virement de la sect° de fonctionnement	0,00	0,00	0,00	0,00	0,00	0,00	0,00	0,00
024	Produits des cessions d'immobilisations	0,00	0,00	0,00	0,00	0,00	0,00	0,00	0,00
040	Opérat° ordre transfert entre sections	0,00	0,00	0,00	0,00	0,00	0,00	0,00	0,00
041	Opérations patrimoniales	0,00	0,00	0,00	0,00	0,00	0,00	0,00	0,00
10	Dotations, fonds divers et réserves	0,00	0,00	0,00	0,00	0,00	0,00	0,00	0,00
13	Subventions d'investissement	0,00	0,00	0,00	0,00	0,00	0,00	0,00	0,00
16	Emprunts et dettes assimilées	0,00	0,00	0,00	0,00	0,00	0,00	0,00	0,00
18	Compte de liaison : affectat° (BA,régie)	0,00	0,00	0,00	0,00	0,00	0,00	0,00	0,00
20	Immobilisations incorporelles	0,00	0,00	0,00	0,00	0,00	0,00	0,00	0,00
204	Subventions d'équipement versées	0,00	0,00	0,00	0,00	0,00	0,00	0,00	0,00
21	Immobilisations corporelles	0,00	0,00	0,00	0,00	0,00	0,00	0,00	0,00
22	Immobilisations reçues en affectation	0,00	0,00	0,00	0,00	0,00	0,00	0,00	0,00
23	Immobilisations en cours	0,00	0,00	0,00	0,00	0,00	0,00	0,00	0,00
26	Participat° et créances rattachées	0,00	0,00	0,00	0,00	0,00	0,00	0,00	0,00
27	Autres immobilisations financières	0,00	0,00	0,00	0,00	0,00	0,00	0,00	0,00
	Opérations pour compte de tiers	0,00	0,00	0,00	0,00	0,00	0,00	0,00	0,00
	Restes à réaliser – reports	0,00	0,00	0,00	0,00	0,00	0,00	0,00	0,00
	<b>SOLDE (2)</b>	<b>0,00</b>	<b>0,00</b>	<b>0,00</b>	<b>0,00</b>	<b>0,00</b>	<b>0,00</b>	<b>0,00</b>	<b>0,00</b>

(1) Pour le croisement par nature, le détail est fait selon le niveau de vote choisi par l'assemblée délibérante (chapitre, article ou article spécialisé).

(2) Le solde correspond à la différence entre les recettes et les dépenses. Les dépenses et les recettes correspondent à la somme des dépenses et des recettes de l'exercice ainsi que des restes à réaliser et des reports (lignes budgétaires 001 et 002). Les lignes reports 001 et 002 apparaissent à la colonne 01-Non ventilables.

<b>IV – ANNEXES</b>	<b>IV</b>
<b>ELEMENTS DU BILAN – ETAT DE LA DETTE – DETAIL DES CREDITS DE TRESORERIE</b>	<b>A2.1</b>

**A2.1 – DETAIL DES CREDITS DE TRESORERIE (1)**

Nature (Pour chaque ligne, indiquer le numéro de contrat)	Date de la décision de réaliser la ligne de trésorerie (2)	Montant maximum autorisé au 01/01/N	Montant des tirages N-1	Montant des remboursements N-1		Encours restant dû au 01/01/N
				Intérêts (3)	Remboursement du tirage	
5191 Avances du Trésor						
5192 Avances de trésorerie						
51931 Lignes de trésorerie						
51932 Lignes de trésorerie liées à un emprunt						
000577-Eonia	22/12/2004	2 910 000,00	0,00	0,00	0,00	2 910 000,00
OCLT - 584-Eonia	22/12/2005	1 350 000,00	0,00	0,00	0,00	1 350 000,00
5194 Billets de trésorerie						
5198 Autres crédits de trésorerie						
<b>519 Crédits de trésorerie (Total)</b>		<b>4 260 000,00</b>	<b>0,00</b>	<b>0,00</b>	<b>0,00</b>	<b>4 260 000,00</b>

(1) Circulaire n° NOR : INTB8900071C du 22/02/1989.

(2) Indiquer la date de la délibération de l'assemblée autorisant la ligne de trésorerie ou la date de la décision de l'ordonnateur de réaliser la ligne de trésorerie sur la base d'un montant maximum autorisé par l'organe délibérant (article L. 2122-22 du CGCT).

(3) Il s'agit des intérêts comptabilisés au compte 6615, sauf pour les emprunts assortis d'une option de tirage sur ligne de trésorerie pour lesquels les intérêts sont comptabilisés au compte 66111 et sauf pour les billets de trésorerie pour lesquels les intérêts sont comptabilisés au compte 6618.



<b>IV – ANNEXES</b>	<b>IV</b>
<b>ELEMENTS DU BILAN – ETAT DE LA DETTE – REPARTITION PAR NATURE DE DETTE</b>	<b>A2.2</b>

**A2.2 – REPARTITION PAR NATURE DE DETTE (hors 16449 et 166)**

Nature (Pour chaque ligne, indiquer le numéro de contrat)	Emprunts et dettes à l'origine du contrat													
	Organisme prêteur ou chef de file	Date de signature	Date d'émission ou date de mobilisation (1)	Date du premier remboursement	Nominal (2)	Type de taux d'intérêt (3)	Index (4)	Taux initial		Devise	Périodicité des remboursements (6)	Profil d'amortissement (7)	Possibilité de remboursement anticipé O/N	Catégorie d'emprunt (8)
								Niveau de taux (5)	Taux actuariel					
<b>163 Emprunts obligataires (Total)</b>					0,00									
<b>164 Emprunts auprès des établissements financiers (Total)</b>					313 090 754,33									
1641 Emprunts en euros (total)					285 492 263,33									
000569	CAISSE D'EPARGNE	30/12/2003	22/12/2003	25/03/2004	20 000 000,00	F	Taux fixe à 4.23 %	4,230	4,300		T	P	O	A-1
000570	SOCIETE GENERALE	06/01/2004	06/01/2004	04/04/2004	8 850 000,00	C	(Euribor 03 M-Floor -0.07 sur Euribor 03 M) + 0.07	2,190	2,240		T	C	O	B-1
000576	CREDIT AGRICOLE CORPORATE AND INVESTMENT BANK	01/12/2004	01/12/2004	01/03/2005	10 000 000,00	F	Taux fixe à 4.115 %	4,120	4,240		T	C	O	A-1
000581-	CAISSE D'EPARGNE	08/12/2005	08/12/2005	20/03/2006	12 000 000,00	F	Taux fixe à 3.55 %	3,550	3,650		T	C	O	A-1
000588	CAISSE D'EPARGNE	15/12/2006	15/12/2006	15/03/2007	10 000 000,00	F	Taux fixe à 3.85 %	3,850	3,910		T	C	O	A-1
000591 Ream	The Royal Bank of Scotland	06/12/2006	15/12/2006	15/03/2007	6 000 000,00	C	Taux fixe à 2.9 %	2,900	2,970		T	C	O	A-1
000593	Rivage Investment	01/12/2007	01/12/2007	03/03/2008	10 100 000,00	C	3.05 %	3,050	3,130		T	C	O	C-1
000595	CREDIT FONCIER DE FRANCE	21/12/2007	21/12/2007	21/03/2008	7 500 000,00	F	Taux fixe à 4.06 %	4,060	4,180		T	C	O	A-1
000596 refi	DEXIA CL	01/10/2012	01/10/2012	01/10/2013	6 080 062,46	F	Taux fixe à 3.18 %	3,180	3,230		A	X	O	A-1
000598 - Refi - Tranche 2	DEXIA CL	01/11/2012	10/05/2012	01/11/2013	6 000 000,00	F	Taux fixe à 5.34 %	5,340	5,420		A	C	O	A-1
000598 - tranche 1 - refi	DEXIA CL	01/11/2012	01/11/2012	01/11/2013	6 981 512,16	F	Taux fixe à 3.99 %	3,990	4,050		A	X	O	A-1
000599	CAISSE D'EPARGNE	15/12/2008	15/12/2008	22/03/2009	2 960 000,00	V	Euribor 03 M + 1	4,670	4,820		T	C	O	A-1
000600 Ream	FCT HAV Filo 2	19/07/2016	01/10/2016	01/02/2017	6 391 807,00	F	Taux fixe à 3.1 %	3,100	3,150		A	P	O	A-1

Ville de Rouen - Budget principal - BP - 2019

Nature (Pour chaque ligne, indiquer le numéro de contrat)	Emprunts et dettes à l'origine du contrat													
	Organisme prêteur ou chef de file	Date de signature	Date d'émission ou date de mobilisation (1)	Date du premier remboursement	Nominal (2)	Type de taux d'intérêt (3)	Index (4)	Taux initial		Devise	Périodicité des remboursements (6)	Profil d'amortissement (7)	Possibilité de remboursement anticipé O/N	Catégorie d'emprunt (8)
								Niveau de taux (5)	Taux actuariel					
000601	CREDIT AGRICOLE CORPORATE AND INVESTMENT BANK	15/12/2008	15/12/2008	15/03/2009	10 000 000,00	C	Taux fixe à 4.63 %	4,630	4,710		T	C	O	C-1
000602	SFIL CAFFIL	05/06/2009	06/07/2009	01/11/2009	20 000 000,00	V	Euribor 03 M + 0.6	1,670	1,710		T	C	O	A-1
000603	CAISSE DES DEPOTS ET CONSIGNATIONS	11/12/2009	01/01/2010	01/01/2011	5 000 000,00	V	LEP + 0.2	1,950	1,950		A	C	O	A-1
000604	SFIL CAFFIL	01/02/2010	01/02/2010	01/12/2010	17 358 984,64	C	(Euribor 12 M(Postfixé) + 0.6)-Floor à 3.25 activant à 2.75 sur Euribor 12 M(Postfixé)	3,850	3,910		A	C	O	B-1
000606	DEXIA CL	15/06/2010	11/05/2010	01/12/2010	1 100 000,00	F	Taux fixe à 3.14 %	3,140	3,180		T	P	O	A-1
000607	DEXIA CL	15/06/2010	11/05/2010	01/12/2010	1 900 000,00	F	Taux fixe à 3.14 %	3,140	3,180		T	P	O	A-1
000609	CAISSE D'EPARGNE	19/10/2010	19/10/2010	20/02/2011	6 000 000,00	F	Taux fixe à 3 %	3,000	3,030		T	C	O	A-1
000610	CREDIT AGRICOLE CORPORATE AND INVESTMENT BANK	09/12/2010	15/12/2010	15/03/2011	1 440 000,00	F	Taux fixe à 3.58 %	3,580	3,680		T	C	O	A-1
000611	CREDIT AGRICOLE	24/03/2011	01/04/2011	01/07/2011	7 000 000,00	F	Taux fixe à 4.11 %	4,110	4,240		T	C	O	A-1
000612	CREDIT AGRICOLE	21/07/2011	21/07/2011	21/10/2011	5 000 000,00	V	(Euribor 03 M(Postfixé) + 1.06) + Tunnel 2/6 sur Euribor 03 M(Postfixé)	3,060	3,140		T	C	O	A-1
000613	CREDIT AGRICOLE	21/07/2011	21/07/2011	21/10/2011	5 000 000,00	V	(Euribor 03 M(Postfixé) + 1.16) + Tunnel 2/6 sur Euribor 03 M(Postfixé)	3,160	3,240		T	C	O	A-1
000614	CAISSE DES DEPOTS ET CONSIGNATIONS	05/01/2012	02/04/2012	01/08/2012	4 000 000,00	V	LEP + 1.35	4,100	4,100		T	C	O	A-1
000615	CAISSE DES DEPOTS ET CONSIGNATIONS	01/03/2012	01/03/2012	01/10/2012	3 000 000,00	V	LEP + 1.35	4,100	4,160		T	C	O	A-1
000616	CAISSE DES DEPOTS ET CONSIGNATIONS	29/03/2012	29/03/2012	01/05/2013	2 657 448,00	V	Livret A + 0.6	2,850	2,850		A	P	O	A-1
000620	CAISSE DES DEPOTS ET CONSIGNATIONS	21/08/2012	21/08/2012	01/09/2013	2 966 849,00	V	Livret A + 0.6	2,850	2,850		A	P	O	A-1

Ville de Rouen - Budget principal - BP - 2019

Nature (Pour chaque ligne, indiquer le numéro de contrat)	Emprunts et dettes à l'origine du contrat													
	Organisme prêteur ou chef de file	Date de signature	Date d'émission ou date de mobilisation (1)	Date du premier remboursement	Nominal (2)	Type de taux d'intérêt (3)	Index (4)	Taux initial		Devise	Périodicité des remboursements (6)	Profil d'amortissement (7)	Possibilité de remboursement anticipé O/N	Catégorie d'emprunt (8)
								Niveau de taux (5)	Taux actuariel					
000621	CAISSE DES DEPOTS ET CONSIGNATIONS	30/11/2012	30/11/2012	01/12/2013	1 850 000,00	V	Livret A + 0.6	2,850	2,850		A	P	O	A-1
000630	CAISSE DES DEPOTS ET CONSIGNATIONS	07/02/2014	04/11/2014	01/07/2017	5 052 000,00	V	Livret A + 1	2,000	2,000		T	C	O	A-1
000633	BANQUE POSTALE	19/05/2015	26/05/2015	01/09/2015	3 300 000,07	V	(Euribor 03 M + 1.08)-Floor 0 sur Euribor 03 M	1,080	1,100		T	P	O	A-1
4792265	CAISSE D'EPARGNE	06/12/2016	13/12/2016	15/03/2017	3 000 000,00	F	Taux fixe à 1.2 %	1,200	1,210		T	C	O	A-1
5150243	CAISSE DES DEPOTS ET CONSIGNATIONS	23/09/2016	15/11/2016	01/11/2017	6 140 000,00	F	Taux fixe à 0 %	0,000	0,000		A	P	O	A-1
5152265	CAISSE DES DEPOTS ET CONSIGNATIONS	23/09/2016	15/11/2016	01/11/2017	534 100,00	F	Taux fixe à 0 %	0,000	0,000		A	P	O	A-1
617	CREDIT FONCIER DE FRANCE	09/05/2012	24/09/2012	24/12/2012	2 000 000,00	F	Taux fixe à 5.3 %	5,300	5,490		T	C	O	A-1
622	BANQUE POSTALE	18/06/2013	18/06/2013	01/09/2014	5 000 000,00	F	Taux fixe à 3.54 %	3,540	3,540		A	C	O	A-1
623	CAISSE DES DEPOTS ET CONSIGNATIONS	04/12/2013	23/12/2013	01/01/2015	1 500 000,00	V	Livret A + 0.6	1,850	1,850		A	P	O	A-1
624	CAISSE DES DEPOTS ET CONSIGNATIONS	04/12/2013	23/12/2013	01/01/2015	3 239 000,00	V	Livret A + 0.6	1,850	1,850		A	P	O	A-1
624840A ex 0 044 740 V	CREDIT FONCIER DE FRANCE	12/12/2016	12/12/2016	19/03/2017	5 000 000,00	F	Taux fixe à 1.23 %	1,230	1,240		T	C	O	A-1
625	CREDIT FONCIER DE FRANCE	23/12/2013	23/12/2013	23/12/2014	1 000 000,00	F	Taux fixe à 3.33 %	3,330	3,380		A	C	O	A-1
626	CREDIT AGRICOLE	24/12/2013	27/12/2013	27/12/2014	2 000 000,00	V	Euribor 03 M + 1.42	1,710	1,750		A	C	O	A-1
629	CAISSE DES DEPOTS ET CONSIGNATIONS	07/02/2014	07/02/2014	01/11/2014	2 931 500,00	V	Livret A + 1	2,250	2,250		T	C	O	A-1
631	BEI Banque Européenne d'Investissement	19/12/2014	19/12/2014	19/03/2015	13 000 000,00	F	Taux fixe à 1.818 %	1,820	1,830		T	C	O	A-1
634	BEI Banque Européenne d'Investissement	19/12/2014	09/07/2015	09/10/2015	12 500 000,00	V	(Euribor 03 M-Floor -0.391 sur Euribor 03 M) + 0.391	0,370	0,380		T	C	O	A-1
635	CAISSE DES DEPOTS ET CONSIGNATIONS	27/11/2015	01/02/2016	01/04/2016	2 659 000,00	V	(Livret A + 0.6)-Floor 0 sur Livret A	1,350	1,350		T	C	O	A-1
CP0272-Consolidation	CREDIT AGRICOLE CORPORATE AND INVESTMENT BANK	21/12/2018	31/12/2018	29/03/2019	1 500 000,00	F	Taux fixe à 1.23 %	1,230	1,250		T	C	O	A-1

Ville de Rouen - Budget principal - BP - 2019

Nature (Pour chaque ligne, indiquer le numéro de contrat)	Emprunts et dettes à l'origine du contrat													
	Organisme prêteur ou chef de file	Date de signature	Date d'émission ou date de mobilisation (1)	Date du premier remboursement	Nominal (2)	Type de taux d'intérêt (3)	Index (4)	Taux initial		Devise	Périodicité des remboursements (6)	Profil d'amortissement (7)	Possibilité de remboursement anticipé O/N	Catégorie d'emprunt (8)
								Niveau de taux (5)	Taux actuariel					
MON514219EUR	SFIL CAFFIL	17/11/2016	13/12/2016	01/04/2017	1 500 000,00	V	(Euribor 03 M + 0.94)-Floor 0 sur Euribor 03 M	0,940	0,960		T	C	O	A-1
MON517519EUR	SFIL CAFFIL	31/05/2017	27/06/2017	01/10/2017	2 000 000,00	F	Taux fixe à 1.75 %	1,750	1,760		T	C	O	A-1
MON523285EUR	BANQUE POSTALE	14/12/2018	31/12/2018	01/04/2019	4 500 000,00	F	Taux fixe à 1.29 %	1,290	1,300		T	C	O	A-1
Soulte Swap Natixis	NATIXIS	01/02/2009	01/02/2009	01/02/2019	0,00	F	Taux fixe à 0 %	0,000	0,000		X	F	O	A-1
1643 Emprunts en devises (total)					0,00									
16441 Emprunts assortis d'une option de tirage sur ligne de trésorerie (total)					27 598 491,00									
000577-Eonia	CAISSE D'EPARGNE	22/12/2004	22/12/2004	01/12/2005	9 700 000,00	V	(Eonia(Postfixé) + 0.065)-Floor -0.065 sur Eonia(Postfixé)	2,280	2,230		A	X	O	A-1
000605	SFIL CAFFIL	30/06/2010	30/06/2010	01/09/2010	6 898 491,00	V	Euribor 03 M + 0.6	1,350	1,380		T	C	O	A-1
CO9534	CREDIT AGRICOLE CORPORATE AND INVESTMENT BANK	10/07/2017	31/07/2017	31/10/2017	2 000 000,00	V	(Moyenne Euribor 03 M(Postfixé) + 0.76)-Floor 0 sur Moyenne Euribor 03 M(Postfixé)	0,760	0,770		T	C	O	A-1
OCLT - 584-Eonia	SOCIETE GENERALE	22/12/2005	22/12/2005	02/01/2009	9 000 000,00	V	(Eonia(Postfixé) + 0.0375)-Floor -0.0375 sur Eonia(Postfixé)	2,460	2,520		A	X	O	A-1
165 Dépôts et cautionnements reçus (Total)					0,00									
167 Emprunts et dettes assortis de conditions particulières (Total)					0,00									
1671 Avances consolidées du Trésor (total)					0,00									
1672 Emprunts sur comptes spéciaux du Trésor (total)					0,00									

Ville de Rouen - Budget principal - BP - 2019

Nature (Pour chaque ligne, indiquer le numéro de contrat)	Emprunts et dettes à l'origine du contrat													
	Organisme prêteur ou chef de file	Date de signature	Date d'émission ou date de mobilisation (1)	Date du premier remboursement	Nominal (2)	Type de taux d'intérêt (3)	Index (4)	Taux initial		Devise	Périodicité des remboursements (6)	Profil d'amortissement (7)	Possibilité de remboursement anticipé O/N	Catégorie d'emprunt (8)
								Niveau de taux (5)	Taux actuariel					
1675 Dettes pour METP et PPP (total)					0,00									
1676 Dettes envers locataires-acquéreurs (total)					0,00									
1678 Autres emprunts et dettes (total)					0,00									
<b>168 Emprunts et dettes assimilés (Total)</b>					<b>1 794 531,29</b>									
1681 Autres emprunts (total)					93 773,79									
627	Caisse Allocations Familiales	14/12/2012	14/12/2012	01/01/2014	28 093,00	F	Taux fixe à 0 %	0,000	0,000		A	P	O	A-1
628	Caisse Allocations Familiales	07/10/2013	01/05/2013	01/05/2014	65 680,79	F	Taux fixe à 0 %	0,000	0,000		A	C	O	A-1
1682 Bons à moyen terme négociables (total)					0,00									
1687 Autres dettes (total)					1 700 757,50									
Quote-part PPP	Métropole Rouen Normandie	19/05/2015	19/05/2015	31/12/2015	1 700 757,50	F	.	0,000	0,000		A	C	O	A-1
<b>Total général</b>					<b>314 885 285,62</b>									

(1) Si un emprunt donne lieu à plusieurs mobilisations, indiquer la date de la première mobilisation.

(2) Nominal : montant emprunté à l'origine.

(3) Type de taux d'intérêt : F : fixe ; V : variable simple ; C : complexe (c'est-à-dire un taux variable qui n'est pas seulement défini comme la simple addition d'un taux usuel de référence et d'une marge exprimée en point de pourcentage).

(4) Mentionner le ou les types d'index (ex : Euribor 3 mois).

(5) Indiquer le niveau de taux à l'origine du contrat.

(6) Indiquer la périodicité des remboursements : A : annuelle ; M : mensuelle ; B : bimestrielle ; S : semestrielle ; T : trimestrielle ; X autre.

(7) Indiquer C pour amortissement constant, P pour amortissement progressif, F pour *in fine*, X pour autres à préciser.

(8) Catégorie d'emprunt à l'origine. Exemple A-1 (cf. la classification des emprunts suivant la typologie de la circulaire IOCB1015077C du 25 juin 2010 sur les produits financiers offerts aux collectivités territoriales).

<b>IV – ANNEXES</b>	<b>IV</b>
<b>ELEMENTS DU BILAN – ETAT DE LA DETTE – REPARTITION PAR NATURE DE DETTE</b>	<b>A2.2</b>

**A2.2 – REPARTITION PAR NATURE DE DETTE (hors 16449 et 166) (suite)**

Nature (Pour chaque ligne, indiquer le numéro de contrat)	Emprunts et dettes au 01/01/N											
	Couverture ? O/N (10)	Montant couvert	Catégorie d'emprunt après couverture éventuelle (11)	Capital restant dû au 01/01/N	Durée résiduelle (en années)	Taux d'intérêt			Annuité de l'exercice			ICNE de l'exercice
						Type de taux (12)	Index (13)	Niveau de taux d'intérêt à la date de vote du budget (14)	Capital	Charges d'intérêt (15)	Intérêts perçus (le cas échéant) (16)	
<b>163 Emprunts obligataires (Total)</b>		0,00		0,00					0,00	0,00	0,00	0,00
<b>164 Emprunts auprès des établissements financiers (Total)</b>		11 669 393,62		165 009 087,58					16 191 435,41	4 325 493,00	447 702,06	594 304,90
1641 Emprunts en euros (total)		11 669 393,62		154 949 121,99					14 628 177,53	4 307 744,20	447 702,06	592 105,22
000569	O	6 669 393,62	A-1	6 669 393,32	4,98	V	Euribor 03 M(Postfixé) + 2.49	2,240	1 224 050,32	401 792,46	262 654,46	3 199,14
000570	N	0,00	B-1	108 031,56	0,01	C	Taux fixe 2.69% à barrière 4.3% sur Euribor 03 M(Postfixé)	2,760	108 031,56	742,66	0,00	0,00
000576	O	3 000 000,00	A-1	3 000 000,00	5,92	V	Euribor 03 M(Postfixé) + 2.76	2,520	500 000,00	187 286,95	116 977,46	8 287,15
000581-	N	0,00	A-1	4 200 000,00	6,97	F	Taux fixe à 3.55 %	3,650	600 000,00	143 050,21	0,00	3 905,00
000588	O	2 000 000,00	A-1	1 999 999,84	2,96	F	Taux fixe à 5.35 %	5,540	666 666,68	161 965,98	68 070,14	2 138,89
000591 Ream	N	0,00	A-1	1 200 000,00	2,96	F	Taux fixe à 5.35 %	5,540	400 000,00	56 754,58	0,00	1 783,33
000593	N	0,00	C-1	4 545 000,00	8,92	C	Taux fixe annulable à 3.05 % (exerçable à partir du 01/12/2010)	3,130	505 000,00	134 290,54	0,00	9 926,06
000595	N	0,00	A-1	3 375 000,00	8,97	F	Taux fixe à 4.06 %	4,180	375 000,00	133 123,59	0,00	3 383,33
000596 refi	N	0,00	A-1	1 161 774,98	9,75	F	Taux fixe à 3.18 %	3,230	130 193,78	37 457,56	0,00	8 292,19

Ville de Rouen - Budget principal - BP - 2019

Nature (Pour chaque ligne, indiquer le numéro de contrat)	Emprunts et dettes au 01/01/N											
	Couverture ? O/N (10)	Montant couvert	Catégorie d'emprunt après couverture éventuelle (11)	Capital restant dû au 01/01/N	Durée résiduelle (en années)	Taux d'intérêt			Annuité de l'exercice			ICNE de l'exercice
						Type de taux (12)	Index (13)	Niveau de taux d'intérêt à la date de vote du budget (14)	Capital	Charges d'intérêt (15)	Intérêts perçus (le cas échéant) (16)	
000598 - Refi - Tranche 2	N	0,00	A-1	3 600 000,00	8,83	F	Taux fixe à 5.34 %	5,420	400 000,00	194 910,00	0,00	28 480,00
000598 - tranche 1 - refi	N	0,00	A-1	4 063 445,10	9,83	F	Taux fixe à 3.99 %	4,050	496 344,51	164 383,29	0,00	23 721,22
000599	N	0,00	A-1	1 480 000,00	9,97	V	Euribor 03 M + 1	0,700	148 000,00	10 177,05	0,00	246,42
000600 Ream	N	0,00	A-1	5 350 042,30	7,08	F	Taux fixe à 3.1 %	3,150	560 266,14	168 154,80	0,00	137 346,84
000601	N	0,00	C-1	5 000 000,00	9,96	C	Taux fixe annulable à 4.63 % (exercable à partir du 15/12/2011)	4,780	500 000,00	225 889,34	0,00	9 260,00
000602	N	0,00	A-1	5 788 461,70	10,58	V	Euribor 01 M + 0.6	0,240	538 461,52	13 679,64	0,00	1 150,63
000603	N	0,00	A-1	3 000 000,00	11,00	V	LEP + 0.2	1,450	250 000,00	43 500,00	0,00	39 764,24
000604	N	0,00	B-1	9 349 465,60	10,92	C	(Euribor 12 M(Postfixé) + 0.6)-Floor à 3.25 activant à 2.75 sur Euribor 12 M(Postfixé)	3,910	889 946,56	364 953,79	0,00	27 140,96
000606	N	0,00	A-1	559 072,27	6,67	F	Taux fixe à 3.14 %	3,180	75 565,39	16 670,89	0,00	1 223,00
000607	N	0,00	A-1	965 670,35	6,67	F	Taux fixe à 3.14 %	3,180	130 522,03	28 795,17	0,00	2 112,46
000609	N	0,00	A-1	2 800 000,00	6,89	F	Taux fixe à 3 %	3,030	400 000,00	79 500,00	0,00	8 000,00
000610	N	0,00	A-1	864 000,00	11,96	F	Taux fixe à 3.58 %	3,680	72 000,00	30 292,18	0,00	1 181,40
000611	N	0,00	A-1	4 375 000,00	12,25	F	Taux fixe à 4.11 %	4,240	350 000,00	176 845,59	0,00	41 816,40
000612	N	0,00	A-1	2 583 333,33	7,55	V	(Euribor 03 M(Postfixé) + 1.06) + Tunnel 2/6 sur Euribor 03 M(Postfixé)	3,140	333 333,33	76 266,26	0,00	13 578,75

Ville de Rouen - Budget principal - BP - 2019

Nature (Pour chaque ligne, indiquer le numéro de contrat)	Emprunts et dettes au 01/01/N											
	Couverture ? O/N (10)	Montant couvert	Catégorie d'emprunt après couverture éventuelle (11)	Capital restant dû au 01/01/N	Durée résiduelle (en années)	Taux d'intérêt			Annuité de l'exercice			ICNE de l'exercice
						Type de taux (12)	Index (13)	Niveau de taux d'intérêt à la date de vote du budget (14)	Capital	Charges d'intérêt (15)	Intérêts perçus (le cas échéant) (16)	
000613	N	0,00	A-1	2 583 333,33	7,55	V	(Euribor 03 M(Postfixé) + 1.16) + Tunnel 2/6 sur Euribor 03 M(Postfixé)	3,240	333 333,33	78 758,61	0,00	14 022,50
000614	N	0,00	A-1	2 266 666,58	8,33	V	LEP + 1.35	2,600	266 666,68	55 792,26	0,00	8 440,37
000615	N	0,00	A-1	1 750 000,00	8,50	V	LEP + 1.35	2,630	200 000,00	43 550,00	0,00	9 963,06
000616	N	0,00	A-1	1 961 044,68	13,33	V	Livret A + 0.6	1,350	128 194,90	26 474,10	0,00	16 426,91
000620	N	0,00	A-1	2 179 805,65	13,67	V	Livret A + 0.6	1,350	142 495,45	29 427,38	0,00	9 091,50
000621	N	0,00	A-1	1 359 233,45	13,92	V	Livret A + 0.6	1,350	88 854,07	18 349,65	0,00	1 381,54
000630	N	0,00	A-1	4 673 100,00	18,25	V	Livret A + 1	1,750	252 600,00	79 601,07	0,00	19 000,56
000633	N	0,00	A-1	2 931 586,29	16,42	V	(Euribor 03 M + 1.08)-Floor 0 sur Euribor 03 M	1,100	117 576,55	31 621,77	0,00	2 532,61
4792265	N	0,00	A-1	2 700 000,00	17,96	F	Taux fixe à 1.2 %	1,210	150 000,00	31 725,00	0,00	1 275,00
5150243	N	0,00	A-1	5 526 000,00	17,83	F	Taux fixe à 0 %	0,000	307 000,00	0,00	0,00	0,00
5152265	N	0,00	A-1	480 690,00	17,83	F	Taux fixe à 0 %	0,000	26 705,00	0,00	0,00	0,00
617	N	0,00	A-1	1 166 666,75	8,73	F	Taux fixe à 5.3 %	5,490	133 333,32	59 997,96	0,00	1 064,91
622	N	0,00	A-1	3 333 333,35	9,67	F	Taux fixe à 3.54 %	3,540	333 333,33	118 000,00	0,00	35 105,00
623	N	0,00	A-1	1 235 396,02	15,00	V	Livret A + 0.6	1,350	69 691,31	16 677,85	0,00	15 693,30
624	N	0,00	A-1	2 667 631,81	15,00	V	Livret A + 0.6	1,350	150 486,77	36 013,03	0,00	33 887,07
624840A ex 0 044 740 V	N	0,00	A-1	4 500 000,00	17,97	F	Taux fixe à 1.23 %	1,240	250 000,00	54 196,88	0,00	1 597,29
625	N	0,00	A-1	666 666,65	9,98	F	Taux fixe à 3.33 %	3,380	66 666,67	22 508,33	0,00	444,00
626	N	0,00	A-1	1 333 333,33	9,99	V	Euribor 03 M + 1.42	1,130	133 333,33	15 211,76	0,00	154,81
629	N	0,00	A-1	2 308 556,25	15,58	V	Livret A + 1	1,750	146 575,00	39 181,64	0,00	6 160,40
631	N	0,00	A-1	10 920 000,00	20,97	F	Taux fixe à 1.818 %	1,830	520 000,00	194 980,50	0,00	5 777,20
634	N	0,00	A-1	10 875 000,00	21,52	V	(Euribor 03 M-Floor -0.391 sur Euribor 03 M) + 0.391	0,070	500 000,00	9 426,51	0,00	2 751,77



Ville de Rouen - Budget principal - BP - 2019

Nature (Pour chaque ligne, indiquer le numéro de contrat)	Emprunts et dettes au 01/01/N											
	Couverture ? O/N (10)	Montant couvert	Catégorie d'emprunt après couverture éventuelle (11)	Capital restant dû au 01/01/N	Durée résiduelle (en années)	Taux d'intérêt			Annuité de l'exercice			ICNE de l'exercice
						Type de taux (12)	Index (13)	Niveau de taux d'intérêt à la date de vote du budget (14)	Capital	Charges d'intérêt (15)	Intérêts perçus (le cas échéant) (16)	
635	N	0,00	A-1	2 293 387,50	17,00	V	(Livret A + 0.6)-Floor 0 sur Livret A	1,350	132 950,00	30 135,53	0,00	7 174,24
CP0272-Consolidation	N	0,00	A-1	1 500 000,00	15,00	F	Taux fixe à 1.23 %	1,250	100 000,00	18 232,19	0,00	0,00
MON514219EUR	N	0,00	A-1	1 325 000,00	13,00	V	(Euribor 03 M + 0.94)-Floor 0 sur Euribor 03 M	0,960	100 000,00	12 270,26	0,00	2 910,73
MON517519EUR	N	0,00	A-1	1 875 000,00	18,50	F	Taux fixe à 1.75 %	1,760	100 000,00	32 156,26	0,00	7 679,35
MON523285EUR	N	0,00	A-1	4 500 000,00	15,00	F	Taux fixe à 1.29 %	1,300	225 000,00	42 973,13	0,00	13 633,69
Soulte Swap Natixis	N	0,00	A-1	0,00	0,08	F	Taux fixe à 0 %	0,000	0,00	360 000,00	0,00	0,00
1643 Emprunts en devises (total)		0,00		0,00					0,00	0,00	0,00	0,00
16441 Emprunts assortis d'une option de tirage sur ligne de trésorerie (total) (9)		0,00		10 059 965,59					1 563 257,88	17 748,80	0,00	2 199,68
000577-Eonia	N	0,00	A-1	2 910 000,00	5,92	V	(Eonia(Postfixé) + 0.065)-Floor -0.065 sur Eonia(Postfixé)	0,000	485 000,00	0,00	0,00	0,00
000605	N	0,00	A-1	3 966 632,24	11,42	V	Euribor 01 M + 0.6	0,240	344 924,56	9 473,22	0,00	792,85
CO9534	N	0,00	A-1	1 833 333,35	13,58	V	(Euribor 03 M + 0.76)-Floor -0.76 sur Euribor 03 M	0,450	133 333,32	8 275,58	0,00	1 406,83
OCLT - 584-Eonia	N	0,00	A-1	1 350 000,00	2,00	V	(Eonia(Postfixé) + 0.0375)-Floor -0.0375 sur Eonia(Postfixé)	0,000	600 000,00	0,00	0,00	0,00
165 Dépôts et cautionnements reçus (Total)		0,00		0,00					0,00	0,00	0,00	0,00
167 Emprunts et dettes assortis de conditions particulières (Total)		0,00		0,00					0,00	0,00	0,00	0,00
1671 Avances consolidées du Trésor (total)		0,00		0,00					0,00	0,00	0,00	0,00
1672 Emprunts sur comptes spéciaux (total)		0,00		0,00					0,00	0,00	0,00	0,00

Ville de Rouen - Budget principal - BP - 2019

Nature (Pour chaque ligne, indiquer le numéro de contrat)	Emprunts et dettes au 01/01/N											
	Couverture ? O/N (10)	Montant couvert	Catégorie d'emprunt après couverture éventuelle (11)	Capital restant dû au 01/01/N	Durée résiduelle (en années)	Taux d'intérêt			Annuité de l'exercice			ICNE de l'exercice
						Type de taux (12)	Index (13)	Niveau de taux d'intérêt à la date de vote du budget (14)	Capital	Charges d'intérêt (15)	Intérêts perçus (le cas échéant) (16)	
1675 Dettes pour METP et PPP (total)		0,00		0,00					0,00	0,00	0,00	0,00
1676 Dettes envers locataires-acquéreurs (total)		0,00		0,00					0,00	0,00	0,00	0,00
1678 Autres emprunts et dettes (total)		0,00		0,00					0,00	0,00	0,00	0,00
<b>168 Emprunts et dettes assimilés (Total)</b>		<b>0,00</b>		<b>1 206 252,59</b>					<b>145 230,07</b>	<b>57 351,00</b>	<b>0,00</b>	<b>0,00</b>
1681 Autres emprunts (total)		0,00		28 805,09					14 402,57	0,00	0,00	0,00
627	N	0,00	A-1	7 023,22	1,00	F	Taux fixe à 0 %	0,000	3 511,63	0,00	0,00	0,00
628	N	0,00	A-1	21 781,87	1,33	F	Taux fixe à 0 %	0,000	10 890,94	0,00	0,00	0,00
1682 Bons à moyen terme négociables (total)		0,00		0,00					0,00	0,00	0,00	0,00
1687 Autres dettes (total)		0,00		1 177 447,50					130 827,50	57 351,00	0,00	0,00
Quote-part PPP	N	0,00	A-1	1 177 447,50	9,00	F	.	0,000	130 827,50	57 351,00	0,00	0,00
<b>Total général</b>		<b>11 669 393,62</b>		<b>166 215 340,17</b>					<b>16 336 665,48</b>	<b>4 382 844,00</b>	<b>447 702,06</b>	<b>594 304,90</b>

(9) S'agissant des emprunts assortis d'une ligne de trésorerie, il faut faire ressortir le remboursement du capital de la dette prévue pour l'exercice correspondant au véritable endettement.

(10) Si l'emprunt est soumis à couverture, il convient de compléter le tableau « détail des opérations de couverture ».

(11) Catégorie d'emprunt. Exemple A-1 (cf. la classification des emprunts suivant la typologie de la circulaire IOCB1015077C du 25 juin 2010 sur les produits financiers offerts aux collectivités territoriales).

(12) Type de taux d'intérêt après opérations de couverture : F : fixe ; V : variable simple ; C : complexe (c'est-à-dire un taux variable qui n'est pas seulement défini comme la simple addition d'un taux usuel de référence et d'une marge exprimée en point de pourcentage).

(13) Mentionner l'index en cours au 01/01/N après opérations de couverture.

(14) Taux après opérations de couverture éventuelles. Pour les emprunts à taux variable, indiquer le niveau à la date de vote du budget.

(15) Il s'agit des intérêts dus au titre du contrat initial et comptabilisés à l'article 66111 « Intérêts réglés à l'échéance » (intérêts décaissés) et intérêts éventuels dus au titre du contrat d'échange éventuel et comptabilisés à l'article 668.

(16) Indiquer les intérêts éventuellement reçus au titre du contrat d'échange éventuel et comptabilisés au 768.

<b>IV – ANNEXES</b>	<b>IV</b>
<b>ELEMENTS DU BILAN – ETAT DE LA DETTE – REPARTITION DES EMPRUNTS PAR STRUCTURE DE TAUX</b>	<b>A2.3</b>

**A2.3 – REPARTITION DES EMPRUNTS PAR STRUCTURE DE TAUX (HORS A1)**

Emprunts ventilés par structure de taux selon le risque le plus élevé (Pour chaque ligne, indiquer le numéro de contrat) (1)	Organisme prêteur ou chef de file	Nominal (2)	Capital restant dû au 01/01/N (3)	Type d'indices (4)	Durée du contrat	Dates des périodes bonifiées	Taux minimal (5)	Taux maximal (6)	Coût de sortie (7)	Taux maximal après couverture éventuelle (8)	Niveau du taux à la date de vote du budget (9)	Intérêts à payer au cours de l'exercice (10)	Intérêts à percevoir au cours de l'exercice (le cas échéant) (11)	% par type de taux selon le capital restant dû
<b>Echange de taux, taux variable simple plafonné (cap) ou encadré (tunnel) (A)</b>														
<b>TOTAL (A)</b>		<b>0,00</b>	<b>0,00</b>						<b>0,00</b>			<b>0,00</b>	<b>0,00</b>	<b>0,00</b>
<b>Barrière simple (B)</b>														
000570	SOCIETE GENERALE	8 850 000,00	108 031,56	1	0,00		(Euribor 03 M-Floor -0.07 sur Euribor 03 M) + 0.07	Taux fixe 2.69% à barrière 4.3% sur Euribor 03 M(Postfixé)	0,00	Taux fixe 2.69% à barrière 4.3% sur Euribor 03 M(Postfixé)	2,760	742,66	0,00	0,06
000604	SFIL CAFFIL	17 358 984,64	9 349 465,60	1	0,00		(Euribor 12 M(Postfixé) + 0.6)-Floor à 3.25 activant à 2.75 sur Euribor 12 M(Postfixé)	(Euribor 12 M(Postfixé) + 0.6)-Floor à 3.25 activant à 2.75 sur Euribor 12 M(Postfixé)	1 500 974,14	(Euribor 12 M(Postfixé) + 0.6)-Floor à 3.25 activant à 2.75 sur Euribor 12 M(Postfixé)	3,910	364 953,79	0,00	5,62
<b>TOTAL (B)</b>		<b>26 208 984,64</b>	<b>9 457 497,16</b>						<b>1 500 974,14</b>			<b>365 696,45</b>	<b>0,00</b>	<b>5,68</b>
<b>Option d'échange (C)</b>														
000593	Rivage Investment	10 100 000,00	4 545 000,00	1	0,00		3.05 %	3.05 %	0,00	Taux fixe annulable à 3.05 % (exerçable à partir du 01/12/2010)	3,130	134 290,54	0,00	2,73
000601	CREDIT AGRICOLE CORPORATE AND INVESTMENT BANK	10 000 000,00	5 000 000,00	1	0,00		Taux fixe à 4.63 %	Taux fixe annulable à 4.63 % (exerçable à partir du 15/12/2011)	0,00	Taux fixe annulable à 4.63 % (exerçable à partir du 15/12/2011)	4,780	225 889,34	0,00	3,01
<b>TOTAL (C)</b>		<b>20 100 000,00</b>	<b>9 545 000,00</b>						<b>0,00</b>			<b>360 179,88</b>	<b>0,00</b>	<b>5,74</b>

Emprunts ventilés par structure de taux selon le risque le plus élevé (Pour chaque ligne, indiquer le numéro de contrat) (1)	Organisme prêteur ou chef de file	Nominal (2)	Capital restant dû au 01/01/N (3)	Type d'indices (4)	Durée du contrat	Dates des périodes bonifiées	Taux minimal (5)	Taux maximal (6)	Coût de sortie (7)	Taux maximal après couverture éventuelle (8)	Niveau du taux à la date de vote du budget (9)	Intérêts à payer au cours de l'exercice (10)	Intérêts à percevoir au cours de l'exercice (le cas échéant) (11)	% par type de taux selon le capital restant dû
Multiplicateur jusqu'à 3 ou multiplicateur jusqu'à 5 capé (D)														
<b>TOTAL (D)</b>		<b>0,00</b>	<b>0,00</b>						<b>0,00</b>			<b>0,00</b>	<b>0,00</b>	<b>0,00</b>
Multiplicateur jusqu'à 5 (E)														
<b>TOTAL (E)</b>		<b>0,00</b>	<b>0,00</b>						<b>0,00</b>			<b>0,00</b>	<b>0,00</b>	<b>0,00</b>
Autres types de structures (F)														
<b>TOTAL (F)</b>		<b>0,00</b>	<b>0,00</b>						<b>0,00</b>			<b>0,00</b>	<b>0,00</b>	<b>0,00</b>
<b>TOTAL GENERAL</b>		<b>46 308 984,64</b>	<b>19 002 497,16</b>						<b>1 500 974,14</b>			<b>725 876,33</b>	<b>0,00</b>	<b>11,43</b>

(1) Répartir les emprunts selon le type de structure de taux (de A à F selon la classification de la charte de bonne conduite) en fonction du risque le plus élevé à courir sur toute la durée de vie du contrat de prêt et après opérations de couverture éventuelles.

(2) Nominal : montant emprunté à l'origine. En cas de couverture partielle d'un emprunt, indiquer séparément sur deux lignes la part du nominal couvert et la part non couverte.

(3) En cas de couverture partielle d'un emprunt, indiquer séparément sur deux lignes la part du capital restant dû couvert et la part non couverte.

(4) Indiquer la classification de l'indice sous-jacent suivant la typologie de la circulaire du 25 juin 2010 sur les produits financiers (de 1 à 6). 1 : Indice zone euro / 2 : Indices inflation française ou zone euro ou écart entre ces indices / 3 : Ecart indice zone euro / 4 : Indices hors zone euro ou écart d'indices dont l'un est hors zone euro / 5 : écarts d'indices hors zone euro / 6 : autres indices.

(5) Taux hors opération de couverture. Indiquer le montant, l'index ou la formule correspondant au taux minimal du contrat de prêt sur toute la durée du contrat.

(6) Taux hors opération de couverture. Indiquer le montant, l'index ou la formule correspondant au taux maximal du contrat de prêt sur toute la durée du contrat.

(7) Coût de sortie : indiquer le montant de l'indemnité contractuelle de remboursement définitif de l'emprunt au 01/01/N ou le cas échéant, à la prochaine date d'échéance.

(8) Montant, index ou formule.

(9) Indiquer le niveau de taux après opérations de couverture éventuelles. Pour les emprunts à taux variables, indiquer le niveau du taux à la date de vote du budget.

(10) Indiquer les intérêts à payer au titre du contrat initial et comptabilisés à l'article 66111 et des intérêts éventuels à payer au titre du contrat d'échange et comptabilisés à l'article 668.

(11) Indiquer les intérêts à percevoir au titre du contrat d'échange et comptabilisés au 768.

<b>IV – ANNEXES</b>	<b>IV</b>
<b>ELEMENTS DU BILAN – ETAT DE LA DETTE – TYPOLOGIE DE LA REPARTITION DE L'ENCOURS</b>	<b>A2.4</b>

**A2.4 – TYPOLOGIE DE LA REPARTITION DE L'ENCOURS (1)**

Indices sous-jacents		(1) Indices zone euro	(2) Indices inflation française ou zone euro ou écart entre ces indices	(3) Ecart d'indices zone euro	(4) Indices hors zone euro et écarts d'indices dont l'un est un indice hors zone euro	(5) Ecart d'indices hors zone euro	(6) Autres indices
<b>(A) Taux fixe simple. Taux variable simple. Echange de taux fixe contre taux variable ou inversement. Echange de taux structuré contre taux variable ou taux fixe (sens unique). Taux variable simple plafonné (cap) ou encadré (tunnel)</b>	Nombre de produits	53	0	0	0	0	
	% de l'encours	88,51	0,00	0,00	0,00	0,00	
	Montant en euros	147 212 843,01	0,00	0,00	0,00	0,00	
<b>(B) Barrière simple. Pas d'effet de levier</b>	Nombre de produits	2	0	0	0	0	
	% de l'encours	5,68	0,00	0,00	0,00	0,00	
	Montant en euros	9 457 497,16	0,00	0,00	0,00	0,00	
<b>(C) Option d'échange (swaption)</b>	Nombre de produits	2	0	0	0	0	
	% de l'encours	5,74	0,00	0,00	0,00	0,00	
	Montant en euros	9 545 000,00	0,00	0,00	0,00	0,00	
<b>(D) Multiplicateur jusqu'à 3 ; multiplicateur jusqu'à 5 capé</b>	Nombre de produits	0	0	0	0	0	
	% de l'encours	0,00	0,00	0,00	0,00	0,00	
	Montant en euros	0,00	0,00	0,00	0,00	0,00	
<b>(E) Multiplicateur jusqu'à 5</b>	Nombre de produits	0	0	0	0	0	
	% de l'encours	0,00	0,00	0,00	0,00	0,00	
	Montant en euros	0,00	0,00	0,00	0,00	0,00	
<b>(F) Autres types de structures</b>	Nombre de produits						0
	% de l'encours						0,00
	Montant en euros						0,00

(1) Cette annexe retrace le stock de dette au 01/01/N après opérations de couverture éventuelles.

<b>IV – ANNEXES</b>	<b>IV</b>
<b>ELEMENTS DU BILAN – ETAT DE LA DETTE – DETAIL DES OPERATIONS DE COUVERTURE</b>	<b>A2.5</b>

**A2.5 – DETAIL DES OPERATIONS DE COUVERTURE (1)**

Instruments de couverture (Pour chaque ligne, indiquer le numéro de contrat)	Emprunt couvert			Instrument de couverture									
	Référence de l'emprunt couvert	Capital restant dû au 01/01/N	Date de fin du contrat	Organisme co-contractant	Type de couverture (3)	Nature de la couverture (change ou taux)	Notionnel de l'instrument de couverture	Date de début du contrat	Date de fin du contrat	Périodicité de règlement des intérêts (4)	Montant des commissions diverses	Primes éventuelles	
												Primes payées pour l'achat d'option	Primes reçues pour la vente d'option
<b>Taux fixe (total)</b>		<b>1 999 999,84</b>					<b>2 000 000,00</b>				<b>0,00</b>	<b>0,00</b>	<b>0,00</b>
592 ream	000588	1 999 999,84	15/12/2021	The Royal Bank of Scotland	swap	taux	2 000 000,00	16/03/2007	15/12/2021		0,00	0,00	0,00
<b>Taux variable simple (total)</b>		<b>9 669 393,32</b>					<b>9 669 393,62</b>				<b>0,00</b>	<b>0,00</b>	<b>0,00</b>
000582 ream	000576	3 000 000,00	02/12/2024	NATIXIS	swap	taux	3 000 000,00	01/06/2005	02/12/2024		0,00	0,00	0,00
000583 ream	000569	6 669 393,32	27/12/2023	NATIXIS	swap	taux	6 669 393,62	25/06/2005	27/12/2023		0,00	0,00	0,00
<b>Taux complexe (total) (2)</b>		<b>0,00</b>					<b>0,00</b>				<b>0,00</b>	<b>0,00</b>	<b>0,00</b>
<b>Total</b>		<b>11 669 393,16</b>					<b>11 669 393,62</b>				<b>0,00</b>	<b>0,00</b>	<b>0,00</b>

(1) Si un instrument couvre plusieurs emprunts, distinguer une ligne par emprunt couvert.

(2) Il s'agit d'un taux variable qui n'est pas défini comme la simple addition d'un taux usuel de référence et d'une marge exprimée en point de pourcentage.

(3) Indiquer s'il s'agit d'un *swap*, d'une option (*cap*, *floor*, *tunnel*, *swaption*).

(4) Indiquer la périodicité de règlement des intérêts : A : annuelle, M : mensuelle, B : bimestrielle, S : semestrielle, T : trimestrielle, X : autre.

<b>IV – ANNEXES</b>	<b>IV</b>
<b>ELEMENTS DU BILAN – ETAT DE LA DETTE – DETAIL DES OPERATIONS DE COUVERTURE</b>	<b>A2.5</b>

**A2.5 – DETAIL DES OPERATIONS DE COUVERTURE (1) (suite)**

Instruments de couverture (Pour chaque ligne, indiquer le numéro de contrat)	Effet de l'instrument de couverture								
	Référence de l'emprunt couvert	Taux payé		Taux reçu (7)		Charges et produits constatés depuis l'origine du contrat		Catégorie d'emprunt (8)	
		Index (5)	Niveau de taux (6)	Index	Niveau de taux	Charges c/668	Produits c/768	Avant opération de couverture	Après opération de couverture
<b>Taux fixe (total)</b>						2 508 971,34	2 822 976,85		
592 ream	000588	Taux fixe à 5.35 %	5,540	Taux fixe à 3.85 %	3,964	2 508 971,34	2 822 976,85	A-1	A-1
<b>Taux variable simple (total)</b>						11 520 238,51	11 740 905,77		
000582 ream	000576	Euribor 03 M(Postfixé) + 2.76	2,516	Taux fixe à 4.115 %	4,241	3 785 656,71	3 746 378,88	A-1	A-1
000583 ream	000569	Euribor 03 M(Postfixé) + 2.49	2,240	Taux fixe à 4.23 %	4,298	7 734 581,80	7 994 526,89	A-1	A-1
<b>Taux complexe (total) (2)</b>						0,00	0,00		
<b>Total</b>						14 029 209,85	14 563 882,62		

(5) Indiquer l'index utilisé ou la formule de taux.

(6) Pour les emprunts à taux variable, indiquer le niveau à la date de vote du budget.

(7) A compléter si l'instrument de couverture est un *swap*.

(8) Catégorie d'emprunt. Exemple A-1 (cf. la classification des emprunts suivant la typologie de la circulaire IOCB1015077C du 25 juin 2010 sur les produits financiers offerts aux collectivités territoriales).

<b>IV – ANNEXES</b>	<b>IV</b>
<b>ELEMENTS DU BILAN – ETAT DE LA DETTE DETTE POUR FINANCER L'EMPRUNT D'UN AUTRE ORGANISME</b>	<b>A2.6</b>

**A2.6 – DETTE POUR FINANCER L'EMPRUNT D'UN AUTRE ORGANISME (1)**

REPARTITION PAR PRÊTEUR	Dette en capital à l'origine (2)	Dette en capital au 01/01/N de l'exercice	Annuité à payer au cours de l'exercice	Dont	
				Intérêts (3)	Capital
<b>TOTAL</b>	0,00	0,00	0,00	0,00	0,00
<u>Auprès des organismes de droit privé</u>	0,00	0,00	0,00	0,00	0,00
<u>Auprès des organismes de droit public</u>	0,00	0,00	0,00	0,00	0,00
<u>Dette provenant d'émissions obligataires</u> (ex : émissions publiques ou privées)	0,00	0,00	0,00	0,00	0,00

(1) Il s'agit des cas où une collectivité ou un établissement public accepte de prendre en charge l'emprunt au profit d'un autre organisme sans qu'il y ait pour autant transfert du contrat.

(2) La dette en capital à l'origine correspond à la part de dette prise en charge par la commune.

(3) Il s'agit des intérêts dus au titre du contrat initial et comptabilisés à l'article 66111 et des intérêts éventuels dus au titre du contrat d'échange et comptabilisés à l'article 668.



<b>IV – ANNEXES</b>	<b>IV</b>
<b>ELEMENTS DU BILAN – ETAT DE LA DETTE AUTRES DETTES</b>	<b>A2.7</b>

**A2.7 – AUTRES DETTES**

(Issues des engagements juridiques pris autres que ceux destinés à financer la prise en charge d'un emprunt)

LIBELLES	Montant initial de la dette	Dépenses de l'exercice	Dettes restantes
quote-part PPP	1 700 757,50	188 178,50	1 177 447,50

<b>IV – ANNEXES</b>	<b>IV</b>
<b>ELEMENTS DU BILAN</b> <b>METHODES UTILISEES POUR LES AMORTISSEMENTS</b>	<b>A3</b>

**A3 – AMORTISSEMENTS – METHODES UTILISEES**

<b>CHOIX DE L'ASSEMBLEE DELIBERANTE</b>	<b>Délibération du</b>
<b>Biens de faible valeur</b> Seuil unitaire en deçà duquel les immobilisations de peu de valeur s'amortissent sur un an (article R. 2321-1 du CGCT) : 0.00 €	0.00

Procédure d'amortissement (linéaire, dégressif, variable)	Catégories de biens amortis	Durée (en années)	
L	Biens dont la valeur est inférieure à 300€	1	21/03/2016
L	Frais d'études, d'élaboration, de modifications et de révisions des documents d'urbanisme	10	21/03/2016
L	Logiciels bureautiques	2	21/03/2016
L	Logiciels applicatifs, progiciels	5	21/03/2016
L	Frais d'études	5	21/03/2016
L	Frais d'insertion	5	21/03/2016
L	Subventions d'équipement versées - biens mobiliers, matériel, études	5	21/03/2016
L	Subventions d'équipement versées - bâtiments et installations	30	21/03/2016
L	Subventions d'équipement versées - Projets d'infrastructures d'intérêt national	40	21/03/2016
L	Autres immobilisations incorporelles	2	21/03/2016
L	Plantations	20	21/03/2016
L	Immeubles productifs de revenus	50	21/03/2016
L	Matériels techniques	6	21/03/2016
L	Installations générales	10	21/03/2016
L	Voitures	10	21/03/2016
L	Tous véhicules de plus de 3,5 tonnes, mini camion, remorque, tracteur compact, etc.	8	21/03/2016
L	Matériel informatique : Imprimantes, ordinateurs, claviers, serveurs, écrans	5	21/03/2016
L	Matériel de bureau électrique ou électronique	10	21/03/2016
L	Bureaux, chaises, armoires, caissons	15	21/03/2016
L	Cheptel	10	21/03/2016
L	Mobilier urbain	8	21/03/2016
L	Four à micro-ondes, réfrigérateur, téléviseurs, magnétoscopes, chaînes Hi fi, magnétophones, etc.	10	21/03/2016
L	Coffres fort, armoires ignifuges	30	21/03/2016
L	Appareils de levage-ascenseurs	30	21/03/2016
L	Équipements d'ateliers	15	21/03/2016
L	Équipements de garage	15	21/03/2016
L	Équipements sportifs	15	21/03/2016
L	Jeux d'enfants, bancs	30	21/03/2016
L	Matériel et outillage d'incendie et de défense civile	10	21/03/2016
L	Laveuse compacte, balayeuse compacte, balayeuse autotractée	8	21/03/2016
L	Matériel de voirie	6	21/03/2016

<b>IV – ANNEXES</b>	<b>IV</b>
<b>ELEMENTS DU BILAN ETAT DES PROVISIONS</b>	<b>A4</b>

**A4 – ETAT DES PROVISIONS**

Nature de la provision	Montant de la provision de l'exercice (1)	Date de constitution de la provision	Montant des provisions constituées au 01/01/N	Montant total des provisions constituées	Montant des reprises	SOLDE
<b>PROVISIONS BUDGETAIRES</b>						
Provisions pour risques et charges (2)	0,00		513 600,00	513 600,00	0,00	513 600,00
Armada/ Normandie Impressionniste	0,00	01/01/2014	200 000,00	200 000,00	0,00	200 000,00
SCCV L'auditorium	0,00	01/01/2015	167 000,00	167 000,00	0,00	167 000,00
CRR	0,00	01/01/2018	146 600,00	146 600,00	0,00	146 600,00
Provisions pour dépréciation (2)	0,00		0,00	0,00	0,00	0,00
<b>TOTAL PROVISIONS BUDGETAIRES</b>	<b>0,00</b>		<b>513 600,00</b>	<b>513 600,00</b>	<b>0,00</b>	<b>513 600,00</b>
<b>PROVISIONS SEMI-BUDGETAIRES</b>						
Provisions pour risques et charges (2)	0,00		0,00	0,00	0,00	0,00
Provisions pour dépréciation (2)	0,00		0,00	0,00	0,00	0,00
<b>TOTAL PROVISIONS SEMI-BUDGETAIRES</b>	<b>0,00</b>		<b>0,00</b>	<b>0,00</b>	<b>0,00</b>	<b>0,00</b>

(1) Provisions nouvelles ou abondement d'une provision déjà constituée.

(2) Indiquer l'objet de la provision (exemples : provision pour litiges au titre du procès, provisions pour dépréciation des immobilisations de l'équipement).

<b>IV – ANNEXES</b>	<b>IV</b>
<b>ELEMENTS DU BILAN EQUILIBRE DES OPERATIONS FINANCIERES – DEPENSES</b>	<b>A6.1</b>

**DEPENSES A COUVRIR PAR DES RESSOURCES PROPRES**

Art. (1)	Libellé (1)	Propositions nouvelles	Vote (2)
<b>DEPENSES TOTALES A COUVRIR PAR DES RESSOURCES PROPRES =A + B</b>		<b>15 827 828,00</b>	<b>I</b> <b>15 827 828,00</b>
<b>16 Emprunts et dettes assimilées (A)</b>		<b>15 827 828,00</b>	<b>15 827 828,00</b>
1631	Emprunts obligataires	0,00	0,00
1641	Emprunts en euros	15 532 500,00	15 532 500,00
1643	Emprunts en devises	0,00	0,00
16441	Opérat° afférentes à l'emprunt	150 000,00	150 000,00
1671	Avances consolidées du Trésor	0,00	0,00
1672	Emprunts sur comptes spéciaux du Trésor	0,00	0,00
1678	Autres emprunts et dettes	0,00	0,00
1681	Autres emprunts	14 500,00	14 500,00
1682	Bons à moyen terme négociables	0,00	0,00
1687	Autres dettes	130 828,00	130 828,00
<b>Dépenses et transferts à déduire des ressources propres (B)</b>		<b>0,00</b>	<b>0,00</b>
10...	<i>Reprise de dotations, fonds divers et réserves</i>		
10...	Reversement de dotations, fonds divers et réserves		
10226	Taxe d'aménagement	0,00	0,00
139	<i>Subv. invest. transférées cpte résultat</i>	0,00	0,00
020	Dépenses imprévues	0,00	0,00

	Op. de l'exercice I	Restes à réaliser en dépenses de l'exercice précédent (3) (4)	Solde d'exécution D001 (3) (4)	TOTAL II
<b>Dépenses à couvrir par des ressources propres</b>	<b>15 827 828,00</b>	<b>0,00</b>	<b>0,00</b>	<b>15 827 828,00</b>

(1) Détailler les chapitres budgétaires par article conformément au plan de comptes.

(2) Crédits de l'exercice votés lors de la séance.

(3) Inscrire uniquement si le compte administratif est voté ou en cas de reprise anticipée des résultats de l'exercice précédent.

(4) Indiquer le montant correspondant figurant en II - Présentation générale du budget – vue d'ensemble.

<b>IV – ANNEXES</b>	<b>IV</b>
<b>ELEMENTS DU BILAN EQUILIBRE DES OPERATIONS FINANCIERES – RECETTES</b>	<b>A6.2</b>

**RESSOURCES PROPRES**

Art. (1)	Libellé (1)	Propositions nouvelles	Vote (2)
<b>RECETTES (RESSOURCES PROPRES) = a + b</b>		<b>25 017 401,00</b>	<b>III 25 017 401,00</b>
<b>Ressources propres externes de l'année (a)</b>		<b>5 261 544,00</b>	<b>5 261 544,00</b>
10222	FCTVA	3 200 000,00	3 200 000,00
10223	TLE	0,00	0,00
10226	Taxe d'aménagement	0,00	0,00
10228	Autres fonds	0,00	0,00
13146	Attributions de compensation d'investissement	0,00	0,00
13156	Attributions de compensation d'investissement	0,00	0,00
13246	Attributions de compensation d'investissement	0,00	0,00
13256	Attributions de compensation d'investissement	0,00	0,00
138	Autres subvent° invest. non transf.	0,00	0,00
26...	Participations et créances rattachées		
261	Titres de participation	1 540 000,00	1 540 000,00
27...	Autres immobilisations financières		
276351	Créance GFP de rattachement	521 544,00	521 544,00
2764	Créances sur personnes de droit privé	0,00	0,00
<b>Ressources propres internes de l'année (b) (3)</b>		<b>19 755 857,00</b>	<b>19 755 857,00</b>
15...	<i>Provisions pour risques et charges</i>		
15112	<i>Provisions pour litiges</i>	0,00	0,00
169	<i>Primes de remboursement des obligations</i>	0,00	0,00
26...	<i>Participations et créances rattachées</i>		
27...	<i>Autres immobilisations financières</i>		
28...	<i>Amortissement des immobilisations</i>		
2802	<i>Frais liés à la réalisation des document</i>	0,54	0,54
28031	<i>Frais d'études</i>	65 256,00	65 256,00
2804112	<i>Subv. Etat : Bâtiments, installations</i>	223 610,00	223 610,00
2804121	<i>Subv.Régions : Bien mobilier, matériel</i>	736,00	736,00
2804122	<i>Subv.Régions : Bâtiments, installations</i>	13 000,00	13 000,00
28041413	<i>Subv.Cne GFP : Projet infrastructure</i>	2 495,00	2 495,00
28041512	<i>GFP rat : Bâtiments, installations</i>	108 756,00	108 756,00
28041622	<i>CCAS : Bâtiments, installations</i>	67 444,00	67 444,00
2804172	<i>Autres EPL : Bâtiments, installations</i>	30 604,00	30 604,00
2804181	<i>Autres org pub - Biens mob, mat, études</i>	208 599,00	208 599,00
2804182	<i>Autres org pub - Bâtiments et installat°</i>	3 009 117,00	3 009 117,00
2804183	<i>Autres org pub-Proj infrastruct int nat.</i>	1 666,00	1 666,00
280421	<i>Privé : Bien mobilier, matériel</i>	8 535,00	8 535,00
280422	<i>Privé : Bâtiments, installations</i>	294 528,00	294 528,00
2804412	<i>Sub nat org pub - Bâtiments, installat°</i>	18 828,00	18 828,00
28046	<i>Attributions compensation investissement</i>	702,00	702,00
28051	<i>Concessions et droits similaires</i>	282 634,12	282 634,12
28121	<i>Plantations d'arbres et d'arbustes</i>	30 268,90	30 268,90
28128	<i>Autres aménagements de terrains</i>	398 498,14	398 498,14
28132	<i>Immeubles de rapport</i>	11 036,00	11 036,00
28135	<i>Installations générales, agencements, ..</i>	3 323 833,77	3 323 833,77
28138	<i>Autres constructions</i>	96 890,06	96 890,06
28152	<i>Installations de voirie</i>	269 714,00	269 714,00
281538	<i>Autres réseaux</i>	7 367,02	7 367,02
281571	<i>Matériel roulant</i>	178 054,00	178 054,00
281578	<i>Autre matériel et outillage de voirie</i>	1 750,00	1 750,00
28158	<i>Autres installat°, matériel et outillage</i>	1 427 127,62	1 427 127,62

Art. (1)	Libellé (1)	Propositions nouvelles	Vote (2)
28181	Installations générales, aménagt divers	151 333,45	151 333,45
28182	Matériel de transport	441 087,86	441 087,86
28183	Matériel de bureau et informatique	761 167,02	761 167,02
28184	Mobilier	257 197,22	257 197,22
28185	Cheptel	150,00	150,00
28188	Autres immo. corporelles	566 340,28	566 340,28
29...	Prov. pour dépréciat° immobilisations		
39...	Prov. dépréciat° des stocks et en-cours		
481...	Charges à rép. sur plusieurs exercices		
4817	Pénalités de renégociation de la dette	0,00	0,00
49...	Prov. dépréc. comptes de tiers		
59...	Prov. dépréc. comptes financiers		
024	Produits des cessions d'immobilisations	3 779 000,00	3 779 000,00
021	Virement de la sect° de fonctionnement	3 718 531,00	3 718 531,00

	Opérations de l'exercice III	Restes à réaliser en recettes de l'exercice précédent (4) (5)	Solde d'exécution R001 (4) (5)	Affectation R1068 (4)	TOTAL IV
<b>Total ressources propres disponibles</b>	<b>25 017 401,00</b>	<b>0,00</b>	<b>0,00</b>	<b>0,00</b>	<b>25 017 401,00</b>

	Montant	
<b>Dépenses à couvrir par des ressources propres</b>	II	<b>15 827 828,00</b>
<b>Ressources propres disponibles</b>	IV	<b>25 017 401,00</b>
<b>Solde</b>	V = IV – II (6)	<b>9 189 573,00</b>

(1) Les comptes 15, 169, 26, 27, 28, 29, 39, 481, 49 et 59 sont à détailler conformément au plan de comptes.

(2) Crédits de l'exercice votés lors de la séance.

(3) Les comptes 15, 29, 39, 49 et 59 sont présentés uniquement si la commune ou l'établissement applique le régime des provisions budgétaires.

(4) Inscrire uniquement si le compte administratif est voté ou en cas de reprise anticipée des résultats de l'exercice précédent.

(5) Indiquer le montant correspondant figurant en II - Présentation générale du budget – vue d'ensemble.

(6) Indiquer le signe algébrique.

<b>IV – ANNEXES</b>	<b>IV</b>
<b>ELEMENTS DU BILAN – DETAIL DES OPERATIONS POUR COMPTE DE TIERS</b>	<b>A9</b>

**A9 – CHAPITRE D'OPERATIONS POUR COMPTE DE TIERS (Détail) (1)**

<b>N° opération : 2</b>		<b>Intitulé de l'opération : Opérations sous mandats (dépenses) CCAS DSI Opérations sous mandat (recettes) CCAS</b>			<b>Date de la délibération : 28/01/2013</b>
	<b>Pour mémoire réalisations cumulées au 01/01/N (2)</b>	<b>RAR N-1 (3)</b>	<b>Nouveaux crédits votés</b>	<b>Total (4)</b>	
<b>DEPENSES (a)</b>	<b>562 391,83</b>	<b>0,00</b>	<b>390 000,00</b>	<b>390 000,00</b>	
<b>45812</b> Opérations sous mandats (dépenses) CCAS DSI (5)	562 391,83	0,00	390 000,00	390 000,00	
<i>040 Travaux réalisés par le personnel du mandataire</i>	0,00	0,00	0,00	0,00	
<i>041 Opérations d'ordre à l'intérieur de la section</i>	0,00	0,00	0,00	0,00	
Annulations sur dépenses (c) (6)	0,00	0,00	0,00	0,00	
<b>Dépenses nettes (a – c)</b>	<b>562 391,83</b>	<b>0,00</b>	<b>390 000,00</b>	<b>390 000,00</b>	
<b>RECETTES (b)</b>	<b>553 944,95</b>	<b>0,00</b>	<b>390 000,00</b>	<b>390 000,00</b>	
<b>45822</b> Financement par le mandant et par d'autres tiers (7)	553 944,95	0,00	390 000,00	390 000,00	
<i>040 Financement par le mandataire</i>	0,00	0,00	0,00	0,00	
<i>041 Financement par emprunt à la charge du tiers</i>	0,00	0,00	0,00	0,00	
Annulations sur recettes (d) (6)	0,00	0,00	0,00	0,00	
<b>Recettes nettes (b - d)</b>	<b>553 944,95</b>	<b>0,00</b>	<b>390 000,00</b>	<b>390 000,00</b>	

<b>N° opération : 4</b>		<b>Intitulé de l'opération : Opérations sous mandats (dépenses) Opérations sous mandat (recettes)</b>			<b>Date de la délibération : 27/01/2012</b>
	<b>Pour mémoire réalisations cumulées au 01/01/N (2)</b>	<b>RAR N-1 (3)</b>	<b>Nouveaux crédits votés</b>	<b>Total (4)</b>	
<b>DEPENSES (a)</b>	<b>185 534,32</b>	<b>0,00</b>	<b>0,00</b>	<b>0,00</b>	
<b>45814</b> Opérations sous mandats (dépenses) (5)	185 534,32	0,00	0,00	0,00	
<i>040 Travaux réalisés par le personnel du mandataire</i>	0,00	0,00	0,00	0,00	
<i>041 Opérations d'ordre à l'intérieur de la section</i>	0,00	0,00	0,00	0,00	
Annulations sur dépenses (c) (6)	0,00	0,00	0,00	0,00	
<b>Dépenses nettes (a – c)</b>	<b>185 534,32</b>	<b>0,00</b>	<b>0,00</b>	<b>0,00</b>	
<b>RECETTES (b)</b>	<b>176 111,45</b>	<b>0,00</b>	<b>0,00</b>	<b>0,00</b>	
<b>45824</b> Financement par le mandant et par d'autres tiers (7)	176 111,45	0,00	0,00	0,00	
<i>040 Financement par le mandataire</i>	0,00	0,00	0,00	0,00	

N° opération : 4		Intitulé de l'opération : Opérations sous mandats (dépendances) Opérations sous mandat (recettes)			Date de la délibération : 27/01/2012
	Pour mémoire réalisations cumulées au 01/01/N (2)	RAR N-1 (3)	Nouveaux crédits votés	Total (4)	
041 Financement par emprunt à la charge du tiers	0,00	0,00	0,00	0,00	
Annulations sur recettes (d) (6)	0,00	0,00	0,00	0,00	
<b>Recettes nettes (b - d)</b>	<b>176 111,45</b>	<b>0,00</b>	<b>0,00</b>	<b>0,00</b>	

N° opération : 5		Intitulé de l'opération : Opérations sous mandat (dépendances)-Musées et Muséum de Rouen Opérations sous mandat (recettes)-Musées et Muséum de Rouen			Date de la délibération : 21/03/2016
	Pour mémoire réalisations cumulées au 01/01/N (2)	RAR N-1 (3)	Nouveaux crédits votés	Total (4)	
<b>DEPENSES (a)</b>	<b>1 163 613,62</b>	<b>0,00</b>	<b>390 000,00</b>	<b>390 000,00</b>	
45815 Opérations sous mandat (dépendances)-Musées et Muséum de Rouen (5)	1 163 613,62	0,00	390 000,00	390 000,00	
040 Travaux réalisés par le personnel du mandataire	0,00	0,00	0,00	0,00	
041 Opérations d'ordre à l'intérieur de la section	0,00	0,00	0,00	0,00	
Annulations sur dépenses (c) (6)	0,00	0,00	0,00	0,00	
<b>Dépenses nettes (a - c)</b>	<b>1 163 613,62</b>	<b>0,00</b>	<b>390 000,00</b>	<b>390 000,00</b>	
<b>RECETTES (b)</b>	<b>1 066 980,17</b>	<b>0,00</b>	<b>390 000,00</b>	<b>390 000,00</b>	
45825 Financement par le mandant et par d'autres tiers (7)	1 066 980,17	0,00	390 000,00	390 000,00	
040 Financement par le mandataire	0,00	0,00	0,00	0,00	
041 Financement par emprunt à la charge du tiers	0,00	0,00	0,00	0,00	
Annulations sur recettes (d) (6)	0,00	0,00	0,00	0,00	
<b>Recettes nettes (b - d)</b>	<b>1 066 980,17</b>	<b>0,00</b>	<b>390 000,00</b>	<b>390 000,00</b>	

N° opération : 6		Intitulé de l'opération : Opérations sous mandat (dépendances)-PATINOIRE Opérations sous mandats (recettes) PATINOIRE			Date de la délibération :
	Pour mémoire réalisations cumulées au 01/01/N (2)	RAR N-1 (3)	Nouveaux crédits votés	Total (4)	
<b>DEPENSES (a)</b>	<b>0,00</b>	<b>0,00</b>	<b>133 000,00</b>	<b>133 000,00</b>	
45816 Opérations sous mandat (dépendances)-PATINOIRE (5)	0,00	0,00	133 000,00	133 000,00	
040 Travaux réalisés par le personnel du mandataire	0,00	0,00	0,00	0,00	
041 Opérations d'ordre à l'intérieur de la section	0,00	0,00	0,00	0,00	
Annulations sur dépenses (c) (6)	0,00	0,00	0,00	0,00	
<b>Dépenses nettes (a - c)</b>	<b>0,00</b>	<b>0,00</b>	<b>133 000,00</b>	<b>133 000,00</b>	



N° opération : 6	Intitulé de l'opération : Opérations sous mandat (dépenses)-PATINOIRE Opérations sous mandats (recettes) PATINOIRE			Date de la délibération :
	Pour mémoire réalisations cumulées au 01/01/N (2)	RAR N-1 (3)	Nouveaux crédits votés	Total (4)
<b>RECETTES (b)</b>	<b>0,00</b>	<b>0,00</b>	<b>133 000,00</b>	<b>133 000,00</b>
<b>45826</b> Financement par le mandant et par d'autres tiers (7)	0,00	0,00	133 000,00	133 000,00
<b>040</b> <i>Financement par le mandataire</i>	0,00	0,00	0,00	0,00
<b>041</b> <i>Financement par emprunt à la charge du tiers</i>	0,00	0,00	0,00	0,00
Annulations sur recettes (d) (6)	0,00	0,00	0,00	0,00
<b>Recettes nettes (b - d)</b>	<b>0,00</b>	<b>0,00</b>	<b>133 000,00</b>	<b>133 000,00</b>

(1) Ouvrir un cadre par opération pour compte de tiers.

(2) Ensemble des réalisations connues (hors restes à réaliser).

(3) A remplir uniquement en cas de reprise des résultats de l'exercice précédent, soit après le vote du compte administratif, soit en cas de reprise anticipée des résultats.

(4) Total = Restes à réaliser N-1 + Nouveaux crédits votés.

(5) Inscrire le chapitre et la nature des travaux.

(6) Le chapitre 45 doit être détaillé conformément au plan de comptes, tant en dépenses qu'en recettes.

(7) Indiquer le chapitre.

<b>IV – ANNEXES</b>	<b>IV</b>
<b>ENGAGEMENTS HORS BILAN – ENGAGEMENTS DONNES ET RECUS EMPRUNTS GARANTIS PAR LA COMMUNE OU L'ETABLISSEMENT</b>	<b>B1.1</b>

**B1.1 – ETAT DES EMPRUNTS GARANTIS PAR LA COMMUNE OU L'ETABLISSEMENT (art. L. 2313-1 6°, L. 5211-36 et L. 5711-1 du CGCT)**

Désignation du bénéficiaire	Année de mobilisation et profil d'amortissement de l'emprunt (1)		Objet de l'emprunt garanti	Organisme prêteur ou chef de file	Montant initial	Capital restant dû au 01/01/N	Durée résiduelle	Périodicité des remboursements (2)	Taux initial			Taux à la date de vote du budget (6)			Catégorie d'emprunt (7)	Indices ou devises pouvant modifier l'emprunt	Annuité garantie au cours de l'exercice	
	Année	Profil							Taux (3)	Index (4)	Taux actuariel (5)	Taux (3)	Index (4)	Niveau de taux			En intérêts (8)	En capital
<b>Total des emprunts contractés par des collectivités ou des EP (hors logements sociaux)</b>					<b>3 683 928,90</b>	<b>1 817 941,14</b>											<b>29 390,26</b>	<b>168 989,46</b>
INST NAT BOULANGERIE PATISserie	2009	P		CDC	2 350 000,00	1 643 476,51	25,25	A	V	Livret A + 0.6	3,100	V	Livret A + 0.6	1,350	A-1		22 186,93	84 063,51
Maison de compassion	1999	P	Reconstruction d'une maison de retraite	CE	1 333 928,90	174 464,63	1,99	M	F	Taux fixe à 5.3 %	5,430	F	Taux fixe à 5.3 %	5,430	A-1		7 203,33	84 925,95
<b>Total des emprunts autres que ceux contractés par des collectivités ou des EP (hors logements sociaux)</b>					<b>10 440 247,77</b>	<b>6 772 715,11</b>											<b>138 075,29</b>	<b>408 160,59</b>
ASS DEPART PUPILLES ENS PUBLIC	2000	P	Acquisition immeuble rue J JAURES	CDC	304 898,03	113 518,12	6,75	A	F	Taux fixe à 3.55 %	3,550	F	Taux fixe à 3.55 %	3,550	A-1		4 029,89	14 570,03
ASS DU FOYER SAINT-JOSEPH	2011	P		CDC	1 401 064,56	1 190 211,02	22,75	T	F	Taux fixe à 3.51 %	0,870	F	Taux fixe à 3.51 %	3,510	A-1		40 790,56	34 496,81
ASS DU FOYER SAINT-JOSEPH	1999	P		CDC	1 501 590,96	444 463,21	4,33	T	F	Taux fixe à 5.5 %	1,350	F	Taux fixe à 5.5 %	5,500	A-1		22 163,45	89 729,20
ASS LE PRE DE LA BATAILLE	2008	P		CDC	356 690,64	237 793,76	19,92	A	V	Livret A + 0.8	4,800	V	Livret A + 0.8	1,550	A-1		3 685,80	11 889,69
ASS LE PRE DE LA BATAILLE	2009	P		CDC	241 539,91	177 129,25	21,33	A	V	Livret A + 0.6	1,850	V	Livret A + 0.6	1,350	A-1		2 391,25	8 051,33

Désignation du bénéficiaire	Année de mobilisation et profil d'amortissement de l'emprunt (1)		Objet de l'emprunt garanti	Organisme prêteur ou chef de file	Montant initial	Capital restant dû au 01/01/N	Durée résiduelle	Périodicité des remboursements (2)	Taux initial			Taux à la date de vote du budget (6)			Catégorie d'emprunt (7)	Indices ou devises pouvant modifier l'emprunt	Annuité garantie au cours de l'exercice	
	Année	Profil							Taux (3)	Index (4)	Taux actuariel (5)	Taux (3)	Index (4)	Niveau de taux			En intérêts (8)	En capital
Centre communal d'action sociale de rouen (CCAS)	2015	P		CE	200 000,00	91 385,29	2,01	T	F	Taux fixe à 1.12 %	1,120	F	Taux fixe à 1.12 %	1,120	A-1		854,51	40 331,89
EHPAD ROUEN ASS RESIDENC	2007	P	1 extension et la réhabilitation de 1 EHPAD - 22 allée Charles Cros	CDC	2 284 248,44	1 279 179,15	13,25	A	V	Livret A + 1	3,750	V	Livret A + 1	1,750	A-1		22 385,63	91 369,94
ENTR'AIDE SAINTE-MARIE	2012	P		CDC	32 000,00	12 708,71	3,67	A	V	Livret A + (-0.2)	2,050	V	Livret A + (-0.2)	0,550	A-1		69,90	3 222,64
ENTR'AIDE SAINTE-MARIE	1997	P	TRAV.IMM.20 RUE DE JOYEUSE	CDC	228 673,52	88 637,29	10,42	A	V	Livret A + 0.8	4,300	V	Livret A + 0.8	1,550	-		1 373,88	8 637,25
FONDATION ARMEE DU SALUT	2009	P		CDC	189 541,71	140 052,97	25,50	A	V	Livret A + (-0.2)	1,550	V	Livret A + (-0.2)	0,550	A-1		770,29	6 323,01
FONDATION LAMAUVE	2010	P		CREDIT MUTUEL	3 700 000,00	2 997 636,34	22,00	M	V	Livret A + 0.59	2,370	V	Livret A + 0.59	1,350	A-1		39 560,13	99 538,80
<b>Total des emprunts contractés pour des opérations de logement social</b>					<b>346 243 004,55</b>	<b>242 656 110,32</b>											<b>3 569 306,12</b>	<b>12 677 711,44</b>
CIFN'dialogue'	1999	P	Construction 51 logements	Crédit Foncier	1 754 688,19	649 272,13	4,91	A	F	Taux fixe à 5.5 %	5,500	F	Taux fixe à 5.5 %	5,500	A-1		35 709,96	113 482,37
FONCIRE D'HABITAT ET HUMANISME	2004	P	43 avenue Champlain	CDC	53 000,00	42 731,42	35,17	A	V	Livret A + 0.7	2,950	V	Livret A + 0.7	1,450	A-1		619,61	1 294,77
FONCIRE D'HABITAT ET HUMANISME	1995	P	ACQ.IM.36 RUE BRISOUT BARNEV.	CDC	29 270,21	11 102,68	8,67	A	V	Livret A + 0.8	4,800	V	Livret A + 0.8	1,550	-		161,66	1 246,85
FONCIRE D'HABITAT ET HUMANISME	2003	P	35 Rue Champlain - 7 logements	C.I.L.	73 000,00	31 394,50	9,25	A	F	Taux fixe à 1 %	1,000	F	Taux fixe à 1 %	1,000	A-1		313,95	3 000,74
ICF ATLANTIQUE SA D'HLM	2007	P		CDC	3 248 389,00	914 949,02	3,50	A	V	Livret A + 0.45	3,200	V	Livret A + 0.45	1,200	A-1		10 979,39	231 551,85
ICF ATLANTIQUE SA D'HLM	2016	P		CDC	358 263,60	339 591,38	32,33	A	V	Livret A + (-0.2)	0,550	V	Livret A + (-0.2)	0,550	A-1		1 867,75	9 413,20
ICF ATLANTIQUE SA D'HLM	2016	P		CDC	538 162,40	513 738,36	32,33	A	V	Livret A + 0.6	1,350	V	Livret A + 0.6	1,350	A-1		6 935,47	12 459,87

Désignation du bénéficiaire	Année de mobilisation et profil d'amortissement de l'emprunt (1)		Objet de l'emprunt garanti	Organisme prêteur ou chef de file	Montant initial	Capital restant dû au 01/01/N	Durée résiduelle	Périodicité des remboursements (2)	Taux initial			Taux à la date de vote du budget (6)			Catégorie d'emprunt (7)	Indices ou devises pouvant modifier l'emprunt	Annuité garantie au cours de l'exercice	
	Année	Profil							Taux (3)	Index (4)	Taux actuariel (5)	Taux (3)	Index (4)	Niveau de taux			En intérêts (8)	En capital
IMMOBILIERE BASSE SEINE	2004	P		CDC	2 990 217,79	2 185 358,46	20,67	A	V	Livret A + 1.2	3,450	V	Livret A + 1.2	1,950	A-1		42 614,49	85 205,10
IMMOBILIERE BASSE SEINE	2004	P		CDC	639 365,09	553 230,56	35,67	A	V	Livret A + 1.2	3,450	V	Livret A + 1.2	1,950	A-1		10 788,00	10 742,91
IMMOBILIERE BASSE SEINE	2006	P	Construction 23 logements Rues Malouet/Lourdine	CDC	395 200,00	309 339,07	22,92	A	V	Livret A + 1.15	3,900	V	Livret A + 1.15	1,900	A-1		5 772,36	10 849,55
IMMOBILIERE BASSE SEINE	2006	P	Acquisition terrain Rues Malouet/Lourdine	CDC	57 200,00	51 277,81	37,92	A	V	Livret A + 1.15	3,900	V	Livret A + 1.15	1,900	A-1		955,06	932,63
IMMOBILIERE BASSE SEINE	2007	P		CDC	2 210 000,00	1 746 323,12	23,67	A	V	Livret A + 1	4,000	V	Livret A + 1	1,750	A-1		30 460,73	59 175,30
IMMOBILIERE BASSE SEINE	2007	P		CDC	757 000,00	674 746,01	38,67	A	V	Livret A + 1	4,000	V	Livret A + 1	1,750	A-1		11 765,55	12 208,85
IMMOBILIERE BASSE SEINE	2007	P		CDC	7 873 096,00	739 982,18	8,17	A	V	Livret A + 0.65	3,400	V	Livret A + 0.65	1,400	A-1		10 359,75	77 722,57
IMMOBILIERE BASSE SEINE	2008	P		CDC	1 360 000,00	1 076 609,11	24,42	A	V	Livret A + 0.65	4,150	V	Livret A + 0.65	1,400	A-1		14 996,25	36 264,54
IMMOBILIERE BASSE SEINE	2008	P		CDC	170 000,00	149 814,38	39,42	A	V	Livret A + 0.65	4,150	V	Livret A + 0.65	1,400	A-1		2 085,69	2 819,52
IMMOBILIERE BASSE SEINE	2008	P		CDC	240 000,00	192 491,54	24,42	A	V	Livret A + 1	4,500	V	Livret A + 1	1,750	A-1		3 351,22	6 203,91
IMMOBILIERE BASSE SEINE	2008	P		CDC	30 000,00	26 737,52	39,42	A	V	Livret A + 1	4,500	V	Livret A + 1	1,750	A-1		465,29	467,16
IMMOBILIERE BASSE SEINE	2008	P		CDC	30 000,00	23 141,47	24,42	A	V	Livret A	3,500	V	Livret A	0,750	A-1		172,72	845,05
IMMOBILIERE BASSE SEINE	2008	P		CDC	3 750,00	3 229,10	39,42	A	V	Livret A	3,500	V	Livret A	0,750	A-1		24,09	69,52
IMMOBILIERE BASSE SEINE	2008	P		CDC	510 000,00	409 044,51	24,42	A	V	Livret A + 1	4,500	V	Livret A + 1	1,750	A-1		7 121,34	13 183,30
IMMOBILIERE BASSE SEINE	2008	P		CDC	62 500,00	55 703,15	39,42	A	V	Livret A + 1	4,500	V	Livret A + 1	1,750	A-1		969,34	973,25
IMMOBILIERE BASSE SEINE	2007	P		CDC	3 650 000,00	1 240 933,65	3,83	A	V	Livret A + 1	4,000	V	Livret A + 1	1,750	A-1		21 716,34	302 207,51
IMMOBILIERE BASSE SEINE	2007	P		CDC	1 800 000,00	606 953,69	3,83	A	V	Livret A + 0.8	3,800	V	Livret A + 0.8	1,550	A-1		9 407,78	148 255,72
IMMOBILIERE BASSE SEINE	2007	P		CDC	4 500 000,00	1 507 987,12	3,83	A	V	Livret A + 0.65	3,650	V	Livret A + 0.65	1,400	A-1		21 111,82	369 171,57

Désignation du bénéficiaire	Année de mobilisation et profil d'amortissement de l'emprunt (1)		Objet de l'emprunt garanti	Organisme prêteur ou chef de file	Montant initial	Capital restant dû au 01/01/N	Durée résiduelle	Périodicité des remboursements (2)	Taux initial			Taux à la date de vote du budget (6)			Catégorie d'emprunt (7)	Indices ou devises pouvant modifier l'emprunt	Annuité garantie au cours de l'exercice	
	Année	Profil							Taux (3)	Index (4)	Taux actuariel (5)	Taux (3)	Index (4)	Niveau de taux			En intérêts (8)	En capital
IMMOBILIERE BASSE SEINE	2007	P		CDC	2 100 000,00	708 112,59	3,92	A	V	Livret A + 0.8	3,800	V	Livret A + 0.8	1,550	A-1		10 975,75	172 965,00
IMMOBILIERE BASSE SEINE	2008	P		CDC	2 000 000,00	1 180 121,39	9,92	A	V	Livret A + 0.25	4,250	V	Livret A + 0.25	1,000	A-1		11 801,21	112 798,46
IMMOBILIERE BASSE SEINE	2008	P		CDC	187 492,00	76 663,81	4,92	A	V	Livret A + 0.25	4,250	V	Livret A + 0.25	1,000	A-1		766,64	15 029,15
IMMOBILIERE BASSE SEINE	2010	P		CDC	2 352 847,00	1 954 903,82	26,50	A	V	Livret A + 0.6	1,850	V	Livret A + 0.6	1,350	A-1		26 629,11	60 490,42
IMMOBILIERE BASSE SEINE	2010	P		CDC	655 786,00	591 225,55	41,50	A	V	Livret A + 0.6	1,850	V	Livret A + 0.6	1,350	A-1		8 059,23	10 553,48
IMMOBILIERE BASSE SEINE	2010	P		CDC	25 039,00	22 028,62	41,50	A	V	Livret A + (-0.2)	1,050	V	Livret A + (-0.2)	0,550	A-1		122,24	467,67
IMMOBILIERE BASSE SEINE	2012	P		CDC	1 890 000,00	1 648 881,06	28,42	A	V	Livret A + 0.6	2,850	V	Livret A + 0.6	1,350	A-1		22 224,69	46 830,51
IMMOBILIERE BASSE SEINE	2012	P		CDC	370 000,00	341 947,86	43,42	A	V	Livret A + 0.6	2,850	V	Livret A + 0.6	1,350	A-1		4 608,33	5 741,41
IMMOBILIERE BASSE SEINE	2012	P		CDC	260 000,00	222 339,56	28,42	A	V	Livret A + (-0.2)	2,050	V	Livret A + (-0.2)	0,550	A-1		1 221,05	7 092,71
IMMOBILIERE BASSE SEINE	2012	P		CDC	7 500,00	6 805,15	43,42	A	V	Livret A + (-0.2)	2,050	V	Livret A + (-0.2)	0,550	A-1		37,37	137,13
IMMOBILIERE BASSE SEINE	2012	P		CDC	1 671 000,00	1 457 820,23	28,42	A	V	Livret A + 0.6	2,850	V	Livret A + 0.6	1,350	A-1		19 649,45	41 404,12
IMMOBILIERE BASSE SEINE	2012	P		CDC	87 500,00	80 866,05	43,42	A	V	Livret A + 0.6	2,850	V	Livret A + 0.6	1,350	A-1		1 089,81	1 357,77
IMMOBILIERE BASSE SEINE	2012	P		CDC	279 821,50	224 093,82	13,25	A	V	Livret A + 0.6	2,850	V	Livret A + 0.6	1,350	A-1		3 025,27	14 649,18
IMMOBILIERE BASSE SEINE	2012	P		CDC	14 962,50	11 982,66	13,25	A	V	Livret A + 0.6	2,850	V	Livret A + 0.6	1,350	A-1		161,77	783,32
IMMOBILIERE BASSE SEINE	2012	P		CDC	1 497 562,00	1 199 315,97	13,25	A	V	Livret A + 0.6	2,850	V	Livret A + 0.6	1,350	A-1		16 190,77	78 400,15
IMMOBILIERE BASSE SEINE	2012	P		CDC	50 839,50	40 714,59	13,25	A	V	Livret A + 0.6	2,850	V	Livret A + 0.6	1,350	A-1		549,65	2 661,55
IMMOBILIERE BASSE SEINE	2012	P		CDC	432 000,00	310 146,97	8,25	A	F	Taux fixe à 1.9 %	1,900	F	Taux fixe à 1.9 %	1,900	A-1		5 892,79	31 923,88
IMMOBILIERE BASSE SEINE	2012	P		CDC	448 545,50	359 215,70	13,25	A	V	Livret A + 0.6	2,850	V	Livret A + 0.6	1,350	A-1		4 849,41	23 482,19

Désignation du bénéficiaire	Année de mobilisation et profil d'amortissement de l'emprunt (1)		Objet de l'emprunt garanti	Organisme prêteur ou chef de file	Montant initial	Capital restant dû au 01/01/N	Durée résiduelle	Périodicité des remboursements (2)	Taux initial			Taux à la date de vote du budget (6)			Catégorie d'emprunt (7)	Indices ou devises pouvant modifier l'emprunt	Annuité garantie au cours de l'exercice	
	Année	Profil							Taux (3)	Index (4)	Taux actuariel (5)	Taux (3)	Index (4)	Niveau de taux			En intérêts (8)	En capital
IMMOBILIERE BASSE SEINE	2013	P		CDC	2 105 750,00	1 867 622,12	29,58	A	V	Livret A + 0.6	1,850	V	Livret A + 0.6	1,350	A-1		25 212,90	50 909,87
IMMOBILIERE BASSE SEINE	2013	P		CDC	232 000,00	215 754,40	44,58	A	V	Livret A + 0.6	1,850	V	Livret A + 0.6	1,350	A-1		2 912,68	3 516,08
IMMOBILIERE BASSE SEINE	2013	P		CDC	38 000,00	33 120,18	29,58	A	V	Livret A + (-0.2)	1,050	V	Livret A + (-0.2)	0,550	A-1		182,16	1 018,46
IMMOBILIERE BASSE SEINE	2013	P		CDC	4 150,00	3 796,68	44,58	A	V	Livret A + (-0.2)	1,050	V	Livret A + (-0.2)	0,550	A-1		20,88	74,60
IMMOBILIERE BASSE SEINE	2013	P		CDC	12 594,50	11 753,48	44,33	A	V	Livret A + 0.6	2,350	V	Livret A + 0.6	1,350	A-1		158,67	191,55
IMMOBILIERE BASSE SEINE	2013	P		CDC	117 250,00	103 990,84	29,58	A	V	Livret A + 0.6	1,850	V	Livret A + 0.6	1,350	A-1		1 403,88	2 834,71
IMMOBILIERE BASSE SEINE	2012	P		CDC	76 343,20	61 002,35	13,58	A	V	Livret A + 0.6	2,850	V	Livret A + 0.6	1,350	A-1		823,53	3 987,77
IMMOBILIERE BASSE SEINE	2014	P		CDC	2 186 905,20	1 991 767,59	30,33	A	V	Livret A + 0.6	1,850	V	Livret A + 0.6	1,350	A-1		26 888,86	52 167,66
IMMOBILIERE BASSE SEINE	2014	P		CDC	255 347,60	241 285,48	45,33	A	V	Livret A + 0.6	1,850	V	Livret A + 0.6	1,350	A-1		3 257,35	3 818,38
IMMOBILIERE BASSE SEINE	2014	P		CDC	71 345,60	64 085,37	30,33	A	V	Livret A + (-0.2)	1,050	V	Livret A + (-0.2)	0,550	A-1		352,47	1 901,71
IMMOBILIERE BASSE SEINE	2014	P		CDC	8 760,00	8 170,80	45,33	A	V	Livret A + (-0.2)	1,050	V	Livret A + (-0.2)	0,550	A-1		44,94	156,59
IMMOBILIERE BASSE SEINE	2014	P		CDC	230 732,80	210 144,50	30,33	A	V	Livret A + 0.6	1,850	V	Livret A + 0.6	1,350	A-1		2 836,95	5 504,03
IMMOBILIERE BASSE SEINE	2014	P		CDC	26 093,60	24 656,60	45,33	A	V	Livret A + 0.6	1,850	V	Livret A + 0.6	1,350	A-1		332,86	390,20
IMMOBILIERE BASSE SEINE	2014	P		CDC	2 012 983,20	1 829 661,41	30,92	A	V	Livret A + 0.6	1,600	V	Livret A + 0.6	1,350	A-1		24 700,43	47 921,84
IMMOBILIERE BASSE SEINE	2014	P		CDC	276 605,60	260 893,54	45,92	A	V	Livret A + 0.6	1,600	V	Livret A + 0.6	1,350	A-1		3 522,06	4 128,67
IMMOBILIERE BASSE SEINE	2014	P		CDC	100 967,60	90 488,58	30,92	A	V	Livret A + (-0.2)	0,800	V	Livret A + (-0.2)	0,550	A-1		497,69	2 685,21
IMMOBILIERE BASSE SEINE	2014	P		CDC	13 291,20	12 370,49	45,92	A	V	Livret A + (-0.2)	0,800	V	Livret A + (-0.2)	0,550	A-1		68,04	237,08
IMMOBILIERE BASSE SEINE	2014	P		CDC	735 607,60	668 616,03	30,92	A	V	Livret A + 0.6	1,600	V	Livret A + 0.6	1,350	A-1		9 026,32	17 512,15

Désignation du bénéficiaire	Année de mobilisation et profil d'amortissement de l'emprunt (1)		Objet de l'emprunt garanti	Organisme prêteur ou chef de file	Montant initial	Capital restant dû au 01/01/N	Durée résiduelle	Périodicité des remboursements (2)	Taux initial			Taux à la date de vote du budget (6)			Catégorie d'emprunt (7)	Indices ou devises pouvant modifier l'emprunt	Annuité garantie au cours de l'exercice	
	Année	Profil							Taux (3)	Index (4)	Taux actuariel (5)	Taux (3)	Index (4)	Niveau de taux			En intérêts (8)	En capital
IMMOBILIERE BASSE SEINE	2014	P		CDC	91 230,40	86 048,23	45,92	A	V	Livret A + 0.6	1,600	V	Livret A + 0.6	1,350	A-1		1 161,65	1 361,72
IMMOBILIERE BASSE SEINE	2014	P		CDC	528 008,40	475 434,82	15,00	A	V	Livret A + 0.6	1,850	V	Livret A + 0.6	1,350	A-1		6 418,37	26 820,28
IMMOBILIERE BASSE SEINE	2013	P		CDC	27 182,00	25 113,88	26,00	A	V	Livret A + 1.11	2,110	V	Livret A + 1.11	1,860	A-1		467,12	724,50
IMMOBILIERE BASSE SEINE	2013	P		CDC	16 101,60	14 876,52	26,00	A	V	Livret A + 1.11	2,110	V	Livret A + 1.11	1,860	A-1		276,70	429,16
IMMOBILIERE BASSE SEINE	2013	P		CDC	385 032,00	363 127,25	36,00	A	V	Livret A + 0.6	1,600	V	Livret A + 0.6	1,350	A-1		4 902,22	7 631,10
IMMOBILIERE BASSE SEINE	2013	P		CDC	176 119,20	168 708,85	46,00	A	V	Livret A + 0.6	1,600	V	Livret A + 0.6	1,350	A-1		2 277,57	2 593,78
IMMOBILIERE BASSE SEINE	2013	P		CDC	100 113,20	93 448,45	36,00	A	V	Livret A + (-0.2)	0,800	V	Livret A + (-0.2)	0,550	A-1		513,97	2 284,28
IMMOBILIERE BASSE SEINE	2013	P		CDC	52 000,00	49 320,30	46,00	A	V	Livret A + (-0.2)	0,800	V	Livret A + (-0.2)	0,550	A-1		271,26	922,44
IMMOBILIERE BASSE SEINE	2010	P		CDC	111 309,00	90 049,08	26,50	A	V	Livret A + (-0.2)	1,050	V	Livret A + (-0.2)	0,550	A-1		499,46	3 102,79
IMMOBILIERE BASSE SEINE	1986	P	CONST.20 LOGT QUART PELISSIER	CDC	1 699 806,54	312 157,54	4,67	A	V	Livret A + 0.52	4,940	V	Livret A + 0.52	1,270	-		5 876,89	63 056,81
IMMOBILIERE BASSE SEINE	1987	P	CONST.20 LOGT QUART PELISSIER	CDC	1 248 694,66	275 887,68	5,00	A	V	Livret A + 0.52	4,940	V	Livret A + 0.52	1,270	-		3 503,77	46 573,68
IMMOBILIERE BASSE SEINE	1987	P	CONST.20 LOGT QUART PELISSIER	CDC	1 179 406,58	254 921,99	5,33	A	V	Livret A + 0.52	4,940	V	Livret A + 0.52	1,270	-		4 774,29	43 034,38
IMMOBILIERE BASSE SEINE	1997	P	CONST.5 LOGTS 68 RUE ELBEUF	CDC	39 941,64	15 595,22	10,17	A	V	Livret A + 0.8	4,300	V	Livret A + 0.8	1,550	-		241,73	1 519,67
IMMOBILIERE BASSE SEINE	2015	P		CDC	395 833,60	379 178,61	46,17	A	V	Livret A + 0.6	1,600	V	Livret A + 0.6	1,350	A-1		5 118,91	5 829,60
IMMOBILIERE BASSE SEINE	2015	P		CDC	895 565,20	844 615,84	36,17	A	V	Livret A + 0.6	1,600	V	Livret A + 0.6	1,350	A-1		11 402,31	17 749,56
IMMOBILIERE BASSE SEINE	2015	P		CDC	86 415,20	80 662,36	36,17	A	V	Livret A + (-0.2)	0,800	V	Livret A + (-0.2)	0,550	A-1		443,64	1 971,73
IMMOBILIERE BASSE SEINE	2015	P		CDC	34 919,60	33 120,10	46,17	A	V	Livret A + (-0.2)	0,800	V	Livret A + (-0.2)	0,550	A-1		182,16	619,45
IMMOBILIERE BASSE SEINE	2014	P		CDC	4 310 975,20	4 065 720,66	36,42	A	V	Livret A + 0.6	1,600	V	Livret A + 0.6	1,350	A-1		54 972,60	85 440,93

Désignation du bénéficiaire	Année de mobilisation et profil d'amortissement de l'emprunt (1)		Objet de l'emprunt garanti	Organisme prêteur ou chef de file	Montant initial	Capital restant dû au 01/01/N	Durée résiduelle	Périodicité des remboursements (2)	Taux initial			Taux à la date de vote du budget (6)			Catégorie d'emprunt (7)	Indices ou devises pouvant modifier l'emprunt	Annuité garantie au cours de l'exercice	
	Année	Profil							Taux (3)	Index (4)	Taux actuariel (5)	Taux (3)	Index (4)	Niveau de taux			En intérêts (8)	En capital
IMMOBILIERE BASSE SEINE	2015	P		CDC	991 066,80	949 366,93	46,42	A	V	Livret A + 0.6	1,600	V	Livret A + 0.6	1,350	A-1		12 816,45	14 595,83
IMMOBILIERE BASSE SEINE	2015	P		CDC	473 231,20	441 727,19	36,42	A	V	Livret A + (-0.2)	0,800	V	Livret A + (-0.2)	0,550	A-1		2 429,50	10 797,68
IMMOBILIERE BASSE SEINE	2015	P		CDC	104 712,40	99 316,28	46,42	A	V	Livret A + (-0.2)	0,800	V	Livret A + (-0.2)	0,550	A-1		546,24	1 857,52
IMMOBILIERE BASSE SEINE	2016	P		CDC	16 751,20	16 165,65	37,58	A	V	Livret A + 1.04	1,790	V	Livret A + 1.04	1,790	A-1		289,37	300,66
IMMOBILIERE BASSE SEINE	2016	P		CDC	36 048,80	34 807,07	37,58	A	V	Livret A + 1.11	1,860	V	Livret A + 1.11	1,860	A-1		647,41	638,24
IMMOBILIERE BASSE SEINE	2016	P		CDC	49 008,40	47 792,18	47,58	A	V	Livret A + 1.11	1,860	V	Livret A + 1.11	1,860	A-1		888,93	625,12
IMMOBILIERE BASSE SEINE	2016	P		CDC	27 882,00	26 907,36	37,33	A	V	Livret A + 1.04	1,790	V	Livret A + 1.04	1,790	A-1		481,64	500,44
IMMOBILIERE BASSE SEINE	2016	P		CDC	60 424,00	58 342,65	37,33	A	V	Livret A + 1.11	1,860	V	Livret A + 1.11	1,860	A-1		1 085,17	1 069,80
IMMOBILIERE BASSE SEINE	2016	P		CDC	58 636,00	57 180,86	47,33	A	V	Livret A + 1.11	1,860	V	Livret A + 1.11	1,860	A-1		1 063,56	747,93
IMMOBILIERE BASSE SEINE	2016	P		CDC	1 374 354,40	1 321 724,02	37,83	A	V	Livret A + 0.6	1,350	V	Livret A + 0.6	1,350	A-1		17 843,27	26 849,26
IMMOBILIERE BASSE SEINE	2016	P		CDC	834 563,60	810 813,92	47,83	A	V	Livret A + 0.6	1,350	V	Livret A + 0.6	1,350	A-1		10 945,99	12 115,84
IMMOBILIERE BASSE SEINE	2016	P		CDC	64 926,40	62 007,20	37,83	A	V	Livret A + (-0.2)	0,550	V	Livret A + (-0.2)	0,550	A-1		341,04	1 471,65
IMMOBILIERE BASSE SEINE	2016	P		CDC	50 027,60	48 278,80	47,83	A	V	Livret A + (-0.2)	0,550	V	Livret A + (-0.2)	0,550	A-1		265,53	881,62
IMMOBILIERE BASSE SEINE	2016	P		CDC	468 131,60	459 228,24	38,00	A	V	Livret A + 0.6	1,350	V	Livret A + 0.6	1,350	A-1		6 199,58	9 023,56
IMMOBILIERE BASSE SEINE	2016	P		CDC	115 657,60	114 022,96	48,00	A	V	Livret A + 0.6	1,350	V	Livret A + 0.6	1,350	A-1		1 539,31	1 656,70
IMMOBILIERE BASSE SEINE	2016	P		CDC	32 707,20	31 973,93	38,00	A	V	Livret A + (-0.2)	0,550	V	Livret A + (-0.2)	0,550	A-1		175,86	737,30
IMMOBILIERE BASSE SEINE	2016	P		CDC	25 790,00	25 340,47	48,00	A	V	Livret A + (-0.2)	0,550	V	Livret A + (-0.2)	0,550	A-1		139,37	452,00
IMMOBILIERE BASSE SEINE	2016	P		CDC	273 442,40	262 971,02	37,42	A	V	Livret A + 0.6	1,350	V	Livret A + 0.6	1,350	A-1		3 550,11	5 341,95



Désignation du bénéficiaire	Année de mobilisation et profil d'amortissement de l'emprunt (1)		Objet de l'emprunt garanti	Organisme prêteur ou chef de file	Montant initial	Capital restant dû au 01/01/N	Durée résiduelle	Périodicité des remboursements (2)	Taux initial			Taux à la date de vote du budget (6)			Catégorie d'emprunt (7)	Indices ou devises pouvant modifier l'emprunt	Annuité garantie au cours de l'exercice	
	Année	Profil							Taux (3)	Index (4)	Taux actuariel (5)	Taux (3)	Index (4)	Niveau de taux			En intérêts (8)	En capital
IMMOBILIERE BASSE SEINE	2016	P		CDC	116 819,60	113 495,19	47,42	A	V	Livret A + 0.6	1,350	V	Livret A + 0.6	1,350	A-1		1 532,19	1 695,94
IMMOBILIERE BASSE SEINE	2016	P		CDC	28 000,00	26 741,08	37,42	A	V	Livret A + (-0.2)	0,550	V	Livret A + (-0.2)	0,550	A-1		147,08	634,66
IMMOBILIERE BASSE SEINE	2016	P		CDC	12 757,20	12 311,25	47,42	A	V	Livret A + (-0.2)	0,550	V	Livret A + (-0.2)	0,550	A-1		67,71	224,82
IMMOBILIERE BASSE SEINE	2015	P		CDC	144 337,82	120 573,14	16,00	A	V	Livret A + 0.6	1,600	V	Livret A + 0.6	1,350	A-1		1 627,74	6 357,33
IMMOBILIERE BASSE SEINE	2015	P		CDC	57 132,40	53 082,45	11,00	A	V	Livret A + 0.6	1,600	V	Livret A + 0.6	1,350	A-1		716,61	4 104,63
IMMOBILIERE BASSE SEINE	2015	P		CDC	240 556,00	223 503,67	11,00	A	V	Livret A + 0.6	1,600	V	Livret A + 0.6	1,350	A-1		3 017,30	17 282,54
IMMOBILIERE BASSE SEINE	2017	P		CDC	319 134,80	314 624,34	48,92	A	V	Livret A + 0.6	1,350	V	Livret A + 0.6	1,350	A-1		4 247,43	4 571,35
IMMOBILIERE BASSE SEINE	2017	P		CDC	585 900,00	574 756,81	38,92	A	V	Livret A + 0.6	1,350	V	Livret A + 0.6	1,350	A-1		7 759,22	11 293,63
IMMOBILIERE BASSE SEINE	2017	P		CDC	34 342,40	33 743,80	48,92	A	V	Livret A + (-0.2)	0,550	V	Livret A + (-0.2)	0,550	A-1		185,59	601,90
IMMOBILIERE BASSE SEINE	2017	P		CDC	14 414,00	14 090,85	38,92	A	V	Livret A + (-0.2)	0,550	V	Livret A + (-0.2)	0,550	A-1		77,50	324,93
IMMOBILIERE BASSE SEINE	2017	P		CDC	257 819,00	257 819,00	39,92	A	V	Livret A + 1.11	1,860	V	Livret A + 1.11	1,860	A-1		4 795,43	4 399,47
IMMOBILIERE BASSE SEINE	2017	P		CDC	135 758,00	135 758,00	49,92	A	V	Livret A + (-0.2)	0,550	V	Livret A + (-0.2)	0,550	A-1		746,67	2 366,33
IMMOBILIERE BASSE SEINE	2017	P		CDC	236 459,50	236 459,50	39,92	A	V	Livret A + (-0.2)	0,550	V	Livret A + (-0.2)	0,550	A-1		1 300,53	5 301,23
IMMOBILIERE BASSE SEINE	2017	P		CDC	1 444 963,50	1 444 963,50	39,92	A	V	Livret A + 0.6	1,350	V	Livret A + 0.6	1,350	A-1		19 507,01	27 481,67
IMMOBILIERE BASSE SEINE	2017	P		CDC	842 691,50	842 691,50	49,92	A	V	Livret A + 0.6	1,350	V	Livret A + 0.6	1,350	A-1		11 376,34	11 910,10
IMMOBILIERE BASSE SEINE	2017	P		CDC	138 562,50	138 562,50	49,92	A	V	Livret A + 0.6	1,350	V	Livret A + 0.6	1,350	A-1		1 870,59	1 958,36
IMMOBILIERE BASSE SEINE	2017	P		CDC	181 749,00	181 749,00	39,92	A	V	Livret A + 0.6	1,350	V	Livret A + 0.6	1,350	A-1		2 453,61	3 456,68
IMMOBILIERE BASSE SEINE	2017	P		CDC	274 986,00	274 986,00	39,92	A	V	Livret A + 1.11	1,860	V	Livret A + 1.11	1,860	A-1		5 114,74	4 692,41

Désignation du bénéficiaire	Année de mobilisation et profil d'amortissement de l'emprunt (1)		Objet de l'emprunt garanti	Organisme prêteur ou chef de file	Montant initial	Capital restant dû au 01/01/N	Durée résiduelle	Périodicité des remboursements (2)	Taux initial			Taux à la date de vote du budget (6)			Catégorie d'emprunt (7)	Indices ou devises pouvant modifier l'emprunt	Annuité garantie au cours de l'exercice	
	Année	Profil							Taux (3)	Index (4)	Taux actuariel (5)	Taux (3)	Index (4)	Niveau de taux			En intérêts (8)	En capital
IMMOBILIERE BASSE SEINE	2017	P		CDC	49 716,50	49 716,50	39,92	A	V	Livret A + (-0.2)	0,550	V	Livret A + (-0.2)	0,550	A-1		273,44	1 114,61
IMMOBILIERE BASSE SEINE	2017	P		CDC	46 498,50	46 498,50	49,92	A	V	Livret A + (-0.2)	0,550	V	Livret A + (-0.2)	0,550	A-1		255,74	810,50
IMMOBILIERE BASSE SEINE	2005	P	Construction 15 logements Rues Malouet/Lourdines	Crédit Foncier	1 134 500,00	791 121,68	16,08	A	V	Livret A + 1.55	3,800	V	Livret A + 1.55	2,300	A-1		18 195,80	33 961,80
IMMOBILIERE BASSE SEINE	2005	P	Acquisition immeubles à Rouen Développement	Crédit Foncier	1 100 000,00	373 857,04	5,41	A	V	Euribor 12 M + 0.2	2,340	V	Euribor 12 M + 0.2	0,010	A-1		53,07	65 301,18
IMMOBILIERE BASSE SEINE	2005	P	Acquisition immeubles à Rouen Habitat	Crédit Foncier	3 200 000,00	1 087 584,14	5,41	A	V	Euribor 12 M + 0.2	2,340	V	Euribor 12 M + 0.2	0,010	A-1		154,38	189 967,07
IMMOBILIERE BASSE SEINE	2001	P	40 logements PLA rues Malouet et de Lessard	CDC	2 485 023,68	1 438 928,55	14,25	A	V	Livret A + 1.2	4,300	V	Livret A + 1.2	1,950	A-1		27 670,78	96 515,66
IMMOBILIERE BASSE SEINE	2001	P	18 logements à loyer minoré Malouet-de Lessard	CDC	624 933,31	357 205,48	14,25	A	V	Livret A + 0.8	3,800	V	Livret A + 0.8	1,550	A-1		5 123,70	24 056,40
IMMOBILIERE BASSE SEINE	2003	P	Construction de 29 logements	CDC	1 507 577,47	900 566,96	16,00	A	V	Livret A + 1.2	4,200	V	Livret A + 1.2	1,950	A-1		17 561,06	55 993,66
IMMOBILIERE BASSE SEINE	2003	P	Acquisition de terrain pour 29 logements	CDC	522 053,91	393 144,29	34,08	A	V	Livret A + 1.2	4,200	V	Livret A + 1.2	1,950	A-1		7 666,31	13 505,57
IMMOBILIERE BASSE SEINE	2003	P	Construction de 14 logements	CDC	426 794,83	248 479,70	16,00	A	V	Livret A + 0.7	3,700	V	Livret A + 0.7	1,450	A-1		3 602,96	15 916,45
IMMOBILIERE BASSE SEINE	2003	P	Acquisition de terrain pour 14 logements	CDC	176 091,89	131 413,59	34,00	A	V	Livret A + 0.7	3,700	V	Livret A + 0.7	1,450	A-1		1 905,50	4 704,64
LOGEAL IMMOBILIERE	2004	P	Acquisition amélioration 23 Rue de Quevilly	CDC	10 990,00	7 309,15	17,75	A	V	Livret A + 0.7	2,950	V	Livret A + 0.7	1,450	A-1		105,98	395,64
LOGEAL IMMOBILIERE	2004	P	Acquisition 2 logements 10/12 Rue Mogador	CDC	75 530,00	63 545,62	35,83	A	V	Livret A + 0.7	2,950	V	Livret A + 0.7	1,450	A-1		921,41	1 724,53
LOGEAL IMMOBILIERE	2004	P		CDC	15 360,00	10 215,51	17,83	A	V	Livret A + 0.7	2,950	V	Livret A + 0.7	1,450	A-1		148,12	552,96
LOGEAL IMMOBILIERE	2005	P	Logement 68 rue de Gessard	CDC	69 500,00	48 252,69	18,17	A	V	Livret A + 0.7	2,950	V	Livret A + 0.7	1,450	A-1		699,66	2 472,76
LOGEAL IMMOBILIERE	2005	P	Logement 134 rue de Gessard	CDC	14 000,00	9 719,97	18,17	A	V	Livret A + 0.7	2,950	V	Livret A + 0.7	1,450	A-1		140,94	498,11
LOGEAL IMMOBILIERE	2005	P	logement 35 route du Havre	CDC	72 500,00	50 335,55	18,17	A	V	Livret A + 0.7	2,950	V	Livret A + 0.7	1,450	A-1		729,87	2 579,49
LOGEAL IMMOBILIERE	2005	P	Logement 19 rue du Petit Quevilly	CDC	30 600,00	21 245,07	18,17	A	V	Livret A + 0.7	2,950	V	Livret A + 0.7	1,450	A-1		308,05	1 088,73

Désignation du bénéficiaire	Année de mobilisation et profil d'amortissement de l'emprunt (1)		Objet de l'emprunt garanti	Organisme prêteur ou chef de file	Montant initial	Capital restant dû au 01/01/N	Durée résiduelle	Périodicité des remboursements (2)	Taux initial			Taux à la date de vote du budget (6)			Catégorie d'emprunt (7)	Indices ou devises pouvant modifier l'emprunt	Annuité garantie au cours de l'exercice	
	Année	Profil							Taux (3)	Index (4)	Taux actuariel (5)	Taux (3)	Index (4)	Niveau de taux			En intérêts (8)	En capital
LOGEAL IMMOBILIERE	2005	P	logement 106 route du Havre	CDC	66 600,00	46 239,27	18,17	A	V	Livret A + 0.7	2,950	V	Livret A + 0.7	1,450	A-1		670,47	2 369,57
LOGEAL IMMOBILIERE	2006	P	amélioration d'un logement - 17 rue duval	CDC	25 600,00	18 554,33	19,17	A	V	Livret A + 0.5	2,750	V	Livret A + 0.5	1,250	A-1		231,93	893,48
LOGEAL IMMOBILIERE	2006	P	Acquisition 1 logement - 17 rue Duval	CDC	58 300,00	51 032,29	37,17	A	V	Livret A + 0.5	2,750	V	Livret A + 0.5	1,250	A-1		637,90	1 274,96
LOGEAL IMMOBILIERE	2008	P		CDC	21 916,00	15 703,57	24,42	A	V	Livret A + 0.3	3,800	V	Livret A + 0.3	1,050	A-1		164,89	745,54
LOGEAL IMMOBILIERE	2008	P		CDC	51 383,00	40 738,61	39,42	A	V	Livret A + 0.3	3,800	V	Livret A + 0.3	1,050	A-1		427,76	1 376,50
LOGEAL IMMOBILIERE	2009	P		CDC	167 800,00	135 688,65	25,58	A	V	Livret A + 0.6	2,350	V	Livret A + 0.6	1,350	A-1		1 844,85	4 391,16
LOGEAL IMMOBILIERE	2009	P		CDC	195 963,00	174 225,29	40,58	A	V	Livret A + 0.6	2,350	V	Livret A + 0.6	1,350	A-1		2 371,05	3 209,22
LOGEAL IMMOBILIERE	2010	P		CDC	509 438,00	442 681,80	31,83	A	V	Livret A + 0.6	2,350	V	Livret A + 0.6	1,350	A-1		5 976,20	11 151,93
LOGEAL IMMOBILIERE	2010	P		CDC	28 282,50	25 760,48	41,83	A	V	Livret A + 0.6	2,350	V	Livret A + 0.6	1,350	A-1		347,77	459,83
LOGEAL IMMOBILIERE	2011	P		CDC	166 500,00	146 086,90	32,42	A	V	Livret A + 0.6	2,600	V	Livret A + 0.6	1,350	A-1		1 972,17	3 543,10
LOGEAL IMMOBILIERE	2011	P		CDC	20 285,00	18 511,72	42,42	A	V	Livret A + 0.6	2,600	V	Livret A + 0.6	1,350	A-1		249,91	320,39
LOGEAL IMMOBILIERE	2010	P		CDC	17 413,88	10 890,46	9,92	T	F	Taux fixe à 3.25 %	0,800	F	Taux fixe à 3.25 %	3,250	A-1		338,48	939,13
LOGEAL IMMOBILIERE	2015	P		CDC	321 851,29	81 175,84	0,67	A	V	Livret A + 1.2	1,950	V	Livret A + 1.2	1,950	A-1		1 582,93	81 175,84
LOGEAL IMMOBILIERE	2015	P		CDC	165 985,26	41 864,02	0,92	A	V	Livret A + 1.2	1,950	V	Livret A + 1.2	1,950	A-1		816,35	41 864,02
LOGEAL IMMOBILIERE	1986	P	OPERATION PELISSIER CONSTRUC.	CDC	1 732 666,93	436 523,60	4,67	A	V	Livret A + 0.52	4,940	V	Livret A + 0.52	1,270	-		5 990,50	88 179,14
LOGEAL IMMOBILIERE	2016	P		CDC	1 276 000,00	1 227 136,06	37,83	A	V	Livret A + 0.6	1,350	V	Livret A + 0.6	1,350	A-1		16 566,34	24 927,82
LOGEAL IMMOBILIERE	2016	P		CDC	346 676,00	336 810,44	47,83	A	V	Livret A + 0.6	1,350	V	Livret A + 0.6	1,350	A-1		4 546,94	5 032,90
LOGEAL IMMOBILIERE	2017	P		CDC	173 600,00	165 794,66	37,83	A	V	Livret A + (-0.2)	0,550	V	Livret A + (-0.2)	0,550	A-1		911,27	3 934,90

Désignation du bénéficiaire	Année de mobilisation et profil d'amortissement de l'emprunt (1)		Objet de l'emprunt garanti	Organisme prêteur ou chef de file	Montant initial	Capital restant dû au 01/01/N	Durée résiduelle	Périodicité des remboursements (2)	Taux initial			Taux à la date de vote du budget (6)			Catégorie d'emprunt (7)	Indices ou devises pouvant modifier l'emprunt	Annuité garantie au cours de l'exercice	
	Année	Profil							Taux (3)	Index (4)	Taux actuariel (5)	Taux (3)	Index (4)	Niveau de taux			En intérêts (8)	En capital
LOGEAL IMMOBILIERE	2017	P		CDC	86 800,00	83 765,74	47,83	A	V	Livret A + (-0.2)	0,550	V	Livret A + (-0.2)	0,550	A-1		460,52	1 529,66
LOGEAL IMMOBILIERE	2017	P		CDC	66 330,00	65 173,84	48,83	A	V	Livret A + (-0.2)	0,550	V	Livret A + (-0.2)	0,550	A-1		358,46	1 162,53
LOGEAL IMMOBILIERE	2017	P		CDC	708 885,00	695 402,77	38,83	A	V	Livret A + 0.6	1,350	V	Livret A + 0.6	1,350	A-1		9 387,94	13 664,25
LOGEAL IMMOBILIERE	2017	P		CDC	202 190,00	199 332,37	48,83	A	V	Livret A + 0.6	1,350	V	Livret A + 0.6	1,350	A-1		2 690,99	2 896,21
LOGEAL IMMOBILIERE	2017	P		CDC	111 617,50	109 115,13	38,83	A	V	Livret A + (-0.2)	0,550	V	Livret A + (-0.2)	0,550	A-1		600,13	2 516,13
LOGEAL IMMOBILIERE	1999	P	FOYER PERS AGEES PELISSIER	CDC	1 195 644,33	81 414,93	0,67	A	V	Livret A + 1.3	3,800	V	Livret A + 1.3	2,050	A-1		1 669,01	81 414,93
LOGEAL IMMOBILIERE	1999	P	CONSTRUCTION DE 12 LOGEMENTS	CDC	616 618,08	41 987,34	0,92	A	V	Livret A + 1.3	3,800	V	Livret A + 1.3	2,050	A-1		860,74	41 987,34
LOGEAL IMMOBILIERE	2012	P		DEXIA CL	473 232,00	411 920,18	23,33	A	V	Livret A + 1.1	3,350	V	((((Livret A + Livret A) + Livret A) + Livret A)/4) + 1,1	1,850	A-1		7 620,53	11 449,65
Marché International de Rouen	2008	P		Crédit du Nord	368 500,00	218 325,62	9,48	T	F	Taux fixe à 4.79 %	4,880	F	Taux fixe à 4.79 %	4,880	A-1		10 126,76	18 613,96
OPAC ROUEN HABITAT	2002	P	AMELIORATION 110 LOGEMENTS GR.RENAUDEL	CDC	405 234,34	68 670,75	2,58	A	V	Livret A + 1.2	4,200	V	Livret A + 1.2	1,950	A-1		1 406,87	22 963,95
OPAC ROUEN HABITAT	2004	P	Pautremat	CDC	456 907,24	312 578,74	20,33	A	V	Livret A + 0.25	2,500	V	Livret A + 0.25	1,000	A-1		3 150,20	13 450,50
OPAC ROUEN HABITAT	2004	P	Pautremat	CDC	48 036,38	39 134,08	35,33	A	V	Livret A + 0.25	2,500	V	Livret A + 0.25	1,000	A-1		394,69	908,47
OPAC ROUEN HABITAT	2003	P	RENOV. MODERNIS. ASCENSEURS DANS DIVERS	CDC	799 520,00	182 292,94	3,58	A	V	Livret A + 1.2	4,200	V	Livret A + 1.2	1,950	A-1		3 865,79	45 812,58
OPAC ROUEN HABITAT	2003	P	Amélioration 804 lgts - divers groupes	CDC	1 737 777,00	393 223,00	3,67	A	V	Livret A + 1.2	3,450	V	Livret A + 1.2	1,950	A-1		8 402,39	98 822,04
OPAC ROUEN HABITAT	2003	P	Groupe MALHERBE - Amélioration 32 lgts	CDC	355 739,62	80 525,88	3,67	A	V	Livret A + 1.2	3,450	V	Livret A + 1.2	1,950	A-1		1 720,05	20 237,20
OPAC ROUEN HABITAT	2004	P	Construction 47 logements Rue Camus	CDC	2 906 700,00	2 012 801,11	20,17	A	V	Livret A + 0.25	2,500	V	Livret A + 0.25	1,000	A-1		20 128,01	86 612,35

Désignation du bénéficiaire	Année de mobilisation et profil d'amortissement de l'emprunt (1)		Objet de l'emprunt garanti	Organisme prêteur ou chef de file	Montant initial	Capital restant dû au 01/01/N	Durée résiduelle	Périodicité des remboursements (2)	Taux initial			Taux à la date de vote du budget (6)			Catégorie d'emprunt (7)	Indices ou devises pouvant modifier l'emprunt	Annuité garantie au cours de l'exercice	
	Année	Profil							Taux (3)	Index (4)	Taux actuariel (5)	Taux (3)	Index (4)	Niveau de taux			En intérêts (8)	En capital
OPAC ROUEN HABITAT	2004	P	Amélioration 797 logements divers groupes	CDC	1 975 334,67	587 513,82	4,08	A	V	Livret A + 1.2	3,450	V	Livret A + 1.2	1,950	A-1		12 512,09	116 598,56
OPAC ROUEN HABITAT	2005	P	Acquisition amélioration logement Rue de Banneville	CDC	60 000,00	42 682,70	21,00	A	V	Livret A + 0.7	2,950	V	Livret A + 0.7	1,450	A-1		618,90	2 007,10
OPAC ROUEN HABITAT	2005	P	Réhabilitation 168 logements Imm.Altair/Pléiades	CDC	2 000 000,00	314 605,81	1,75	A	V	Livret A + 0.5	2,500	V	Livret A + 0.5	1,250	A-1		3 932,57	156 325,88
OPAC ROUEN HABITAT	2008	P		CDC	813 129,00	503 476,93	14,17	A	V	Livret A + 0.65	4,150	V	Livret A + 0.65	1,400	A-1		7 048,68	36 174,28
OPAC ROUEN HABITAT	2009	P		CDC	549 291,00	361 516,23	15,42	A	V	Livret A + 0.6	2,350	V	Livret A + 0.6	1,350	A-1		4 880,47	23 628,36
OPAC ROUEN HABITAT	2010	P		CDC	118 300,00	86 358,93	16,58	A	V	Livret A + 0.6	1,850	V	Livret A + 0.6	1,350	A-1		1 145,60	4 771,88
OPAC ROUEN HABITAT	2010	P		CDC	595 590,00	299 044,83	6,58	A	V	Livret A + 0.6	1,850	V	Livret A + 0.6	1,350	A-1		3 972,31	41 677,32
OPAC ROUEN HABITAT	2010	P		CDC	240 000,00	175 199,86	16,58	A	V	Livret A + 0.6	1,850	V	Livret A + 0.6	1,350	A-1		2 324,12	9 680,92
OPAC ROUEN HABITAT	2010	P		CDC	400 000,00	291 999,80	16,58	A	V	Livret A + 0.6	1,850	V	Livret A + 0.6	1,350	A-1		3 873,53	16 134,86
OPAC ROUEN HABITAT	2010	P		CDC	195 700,00	126 194,18	11,58	A	V	Livret A + 0.6	1,850	V	Livret A + 0.6	1,350	A-1		1 675,15	10 061,55
OPAC ROUEN HABITAT	2010	P		CDC	1 882 580,00	1 374 282,43	16,58	A	V	Livret A + 0.6	1,850	V	Livret A + 0.6	1,350	A-1		18 230,56	75 937,94
OPAC ROUEN HABITAT	2010	P		CDC	1 115 810,00	800 392,69	16,92	A	V	Livret A + 0.6	2,350	V	Livret A + 0.6	1,350	A-1		10 805,30	46 286,34
OPAC ROUEN HABITAT	2010	P		CDC	639 573,00	458 778,42	16,92	A	V	Livret A + 0.6	2,350	V	Livret A + 0.6	1,350	A-1		6 193,51	26 530,94
OPAC ROUEN HABITAT	2011	P		CDC	2 792 449,00	1 906 442,82	12,08	A	V	Livret A + 0.6	2,350	V	Livret A + 0.6	1,350	A-1		25 551,30	144 475,84
OPAC ROUEN HABITAT	2011	P		CDC	350 249,00	264 458,71	17,08	A	V	Livret A + 0.6	2,350	V	Livret A + 0.6	1,350	A-1		3 543,23	14 439,52
OPAC ROUEN HABITAT	2011	P		CDC	324 230,00	221 356,21	12,08	A	V	Livret A + 0.6	2,350	V	Livret A + 0.6	1,350	A-1		2 966,75	16 775,02
OPAC ROUEN HABITAT	2011	P		CDC	100 035,00	57 962,65	7,75	A	V	Livret A + 0.6	2,850	V	Livret A + 0.6	1,350	A-1		782,50	7 302,82
OPAC ROUEN HABITAT	2011	P		CDC	538 224,00	372 679,99	12,75	A	V	Livret A + 0.6	2,850	V	Livret A + 0.6	1,350	A-1		5 031,18	29 170,25

Désignation du bénéficiaire	Année de mobilisation et profil d'amortissement de l'emprunt (1)		Objet de l'emprunt garanti	Organisme prêteur ou chef de file	Montant initial	Capital restant dû au 01/01/N	Durée résiduelle	Périodicité des remboursements (2)	Taux initial			Taux à la date de vote du budget (6)			Catégorie d'emprunt (7)	Indices ou devises pouvant modifier l'emprunt	Annuité garantie au cours de l'exercice	
	Année	Profil							Taux (3)	Index (4)	Taux actuariel (5)	Taux (3)	Index (4)	Niveau de taux			En intérêts (8)	En capital
OPAC ROUEN HABITAT	2012	P		CDC	186 732,00	133 534,80	13,08	A	V	Livret A + 0.6	2,850	V	Livret A + 0.6	1,350	A-1		1 802,72	9 727,44
OPAC ROUEN HABITAT	2012	P		CDC	420 000,00	326 870,39	13,08	A	V	Livret A + 0.6	2,850	V	Livret A + 0.6	1,350	A-1		4 412,75	23 811,10
OPAC ROUEN HABITAT	2012	P		CDC	123 984,00	105 796,04	33,83	A	V	Livret A + 0.6	2,850	V	Livret A + 0.6	1,350	A-1		1 428,25	3 400,16
OPAC ROUEN HABITAT	2012	P		CDC	72 855,00	64 124,76	43,83	A	V	Livret A + 0.6	2,850	V	Livret A + 0.6	1,350	A-1		865,68	1 672,27
OPAC ROUEN HABITAT	2012	P		CDC	1 067 237,00	910 677,55	33,83	A	V	Livret A + 0.6	2,850	V	Livret A + 0.6	1,350	A-1		12 294,15	29 268,13
OPAC ROUEN HABITAT	2012	P		CDC	324 294,00	285 433,74	43,83	A	V	Livret A + 0.6	2,850	V	Livret A + 0.6	1,350	A-1		3 853,36	7 443,61
OPAC ROUEN HABITAT	2012	P		CDC	252 605,00	211 885,01	33,83	A	V	Livret A + (-0.2)	2,050	V	Livret A + (-0.2)	0,550	A-1		1 165,37	7 421,71
OPAC ROUEN HABITAT	2012	P		CDC	64 025,00	55 489,27	43,83	A	V	Livret A + (-0.2)	2,050	V	Livret A + (-0.2)	0,550	A-1		305,19	1 592,80
OPAC ROUEN HABITAT	2013	P		CDC	103 672,00	90 883,94	34,25	A	V	Livret A + 0.6	2,350	V	Livret A + 0.6	1,350	A-1		1 226,93	2 850,29
OPAC ROUEN HABITAT	2013	P		CDC	65 413,00	58 802,01	44,25	A	V	Livret A + 0.6	2,350	V	Livret A + 0.6	1,350	A-1		793,83	1 507,35
OPAC ROUEN HABITAT	2013	P		CDC	929 473,00	814 821,53	34,25	A	V	Livret A + 0.6	2,350	V	Livret A + 0.6	1,350	A-1		11 000,09	25 554,29
OPAC ROUEN HABITAT	2013	P		CDC	91 771,00	82 496,10	44,25	A	V	Livret A + 0.6	2,350	V	Livret A + 0.6	1,350	A-1		1 113,70	2 114,74
OPAC ROUEN HABITAT	2013	P		CDC	105 679,00	91 335,06	34,25	A	V	Livret A + (-0.2)	1,550	V	Livret A + (-0.2)	0,550	A-1		502,34	3 125,85
OPAC ROUEN HABITAT	2013	P		CDC	8 893,00	7 892,49	44,25	A	V	Livret A + (-0.2)	1,550	V	Livret A + (-0.2)	0,550	A-1		43,41	222,84
OPAC ROUEN HABITAT	2013	P		CDC	382 163,00	335 022,78	34,25	A	V	Livret A + 0.6	2,350	V	Livret A + 0.6	1,350	A-1		4 522,81	10 506,92
OPAC ROUEN HABITAT	2013	P		CDC	28 699,00	25 798,52	44,25	A	V	Livret A + 0.6	2,350	V	Livret A + 0.6	1,350	A-1		348,28	661,33
OPAC ROUEN HABITAT	2013	P		CDC	4 895 469,00	4 291 607,78	34,25	A	V	Livret A + 0.6	2,350	V	Livret A + 0.6	1,350	A-1		57 936,71	134 592,61
OPAC ROUEN HABITAT	2013	P		CDC	448 139,00	402 847,58	44,25	A	V	Livret A + 0.6	2,350	V	Livret A + 0.6	1,350	A-1		5 438,44	10 326,77

Désignation du bénéficiaire	Année de mobilisation et profil d'amortissement de l'emprunt (1)		Objet de l'emprunt garanti	Organisme prêteur ou chef de file	Montant initial	Capital restant dû au 01/01/N	Durée résiduelle	Périodicité des remboursements (2)	Taux initial			Taux à la date de vote du budget (6)			Catégorie d'emprunt (7)	Indices ou devises pouvant modifier l'emprunt	Annuité garantie au cours de l'exercice	
	Année	Profil							Taux (3)	Index (4)	Taux actuariel (5)	Taux (3)	Index (4)	Niveau de taux			En intérêts (8)	En capital
OPAC ROUEN HABITAT	2013	P		CDC	175 928,00	152 049,09	34,25	A	V	Livret A + (-0.2)	1,550	V	Livret A + (-0.2)	0,550	A-1		836,27	5 203,72
OPAC ROUEN HABITAT	2013	P		CDC	13 212,00	11 725,56	44,25	A	V	Livret A + (-0.2)	1,550	V	Livret A + (-0.2)	0,550	A-1		64,49	331,07
OPAC ROUEN HABITAT	2013	P		CDC	546 424,00	457 924,38	14,42	A	V	Livret A + 0.6	2,350	V	Livret A + 0.6	1,350	A-1		6 181,98	30 038,68
OPAC ROUEN HABITAT	2013	P		CDC	127 247,00	86 837,66	9,42	A	V	Livret A + 0.6	2,350	V	Livret A + 0.6	1,350	A-1		1 172,31	8 576,71
OPAC ROUEN HABITAT	2013	P		CDC	58 852,00	39 770,19	9,67	A	V	Livret A + 0.6	1,850	V	Livret A + 0.6	1,350	A-1		536,90	3 927,99
OPAC ROUEN HABITAT	2013	P		CDC	213 300,00	144 140,93	9,67	A	V	Livret A + 0.6	1,850	V	Livret A + 0.6	1,350	A-1		1 945,90	14 236,40
OPAC ROUEN HABITAT	2013	P		CDC	909 840,00	690 921,73	14,67	A	V	Livret A + 0.6	1,850	V	Livret A + 0.6	1,350	A-1		9 327,44	45 322,73
OPAC ROUEN HABITAT	2013	P		CDC	174 786,00	118 114,47	9,67	A	V	Livret A + 0.6	1,850	V	Livret A + 0.6	1,350	A-1		1 594,55	11 665,83
OPAC ROUEN HABITAT	2013	P		CDC	133 988,00	90 544,57	9,67	A	V	Livret A + 0.6	1,850	V	Livret A + 0.6	1,350	A-1		1 222,35	8 942,84
OPAC ROUEN HABITAT	2013	P		CDC	273 713,00	184 965,99	9,67	A	V	Livret A + 0.6	1,850	V	Livret A + 0.6	1,350	A-1		2 497,04	18 268,58
OPAC ROUEN HABITAT	2013	P		CDC	1 057 827,00	957 306,04	34,75	A	V	Livret A + 0.6	1,850	V	Livret A + 0.6	1,350	A-1		12 923,63	21 577,61
OPAC ROUEN HABITAT	2013	P		CDC	327 150,00	304 241,57	44,75	A	V	Livret A + 0.6	1,850	V	Livret A + 0.6	1,350	A-1		4 107,26	4 958,13
OPAC ROUEN HABITAT	2013	P		CDC	63 957,00	57 879,42	34,75	A	V	Livret A + 0.6	1,850	V	Livret A + 0.6	1,350	A-1		781,37	1 304,60
OPAC ROUEN HABITAT	2013	P		CDC	10 755,00	10 001,90	44,75	A	V	Livret A + 0.6	1,850	V	Livret A + 0.6	1,350	A-1		135,03	162,99
OPAC ROUEN HABITAT	2013	P		CDC	73 518,00	65 404,90	34,75	A	V	Livret A + (-0.2)	1,050	V	Livret A + (-0.2)	0,550	A-1		359,73	1 699,73
OPAC ROUEN HABITAT	2013	P		CDC	12 363,00	11 310,44	44,75	A	V	Livret A + (-0.2)	1,050	V	Livret A + (-0.2)	0,550	A-1		62,21	222,21
OPAC ROUEN HABITAT	2014	P		CDC	691 083,00	569 174,13	15,00	A	V	Livret A + 0.6	1,850	V	Livret A + 0.6	1,350	A-1		7 683,85	32 108,32
OPAC ROUEN HABITAT	2014	P		CDC	846 000,00	696 763,37	15,00	A	V	Livret A + 0.6	1,850	V	Livret A + 0.6	1,350	A-1		9 406,31	39 305,89

Désignation du bénéficiaire	Année de mobilisation et profil d'amortissement de l'emprunt (1)		Objet de l'emprunt garanti	Organisme prêteur ou chef de file	Montant initial	Capital restant dû au 01/01/N	Durée résiduelle	Périodicité des remboursements (2)	Taux initial			Taux à la date de vote du budget (6)			Catégorie d'emprunt (7)	Indices ou devises pouvant modifier l'emprunt	Annuité garantie au cours de l'exercice	
	Année	Profil							Taux (3)	Index (4)	Taux actuariel (5)	Taux (3)	Index (4)	Niveau de taux			En intérêts (8)	En capital
OPAC ROUEN HABITAT	2014	P		CDC	504 000,00	415 093,07	15,00	A	V	Livret A + 0.6	1,850	V	Livret A + 0.6	1,350	A-1		5 603,76	23 416,28
OPAC ROUEN HABITAT	2014	P		CDC	743 015,00	687 363,50	35,00	A	V	Livret A + 0.6	1,850	V	Livret A + 0.6	1,350	A-1		9 279,41	14 954,18
OPAC ROUEN HABITAT	2014	P		CDC	506 440,00	478 550,09	45,00	A	V	Livret A + 0.6	1,850	V	Livret A + 0.6	1,350	A-1		6 460,43	7 573,11
OPAC ROUEN HABITAT	2014	P		CDC	642 586,00	586 448,51	35,00	A	V	Livret A + (-0.2)	1,050	V	Livret A + (-0.2)	0,550	A-1		3 225,47	14 775,30
OPAC ROUEN HABITAT	2014	P		CDC	148 159,00	138 193,75	45,00	A	V	Livret A + (-0.2)	1,050	V	Livret A + (-0.2)	0,550	A-1		760,07	2 648,39
OPAC ROUEN HABITAT	2016	P		CDC	1 654 364,34	1 513 902,06	17,58	S	V	Inflation Livret A + 1.13	0,670	V	Inflation Livret A + 1.13	2,870	A-1		38 435,82	61 787,73
OPAC ROUEN HABITAT	1974	P	GRUPE ANNIE DE PENE 44 LOGEM	CDC	81 651,69	2 344,51	0,82	A	F	Taux fixe à 1 %	1,000	F	Taux fixe à 1 %	1,000	A-1		23,22	2 344,51
OPAC ROUEN HABITAT	1979	P	GRUPE RUE COIGNEBERT 27 LOGE	CDC	30 306,86	1 433,94	0,82	A	F	Taux fixe à 3.6 %	3,600	F	Taux fixe à 3.6 %	3,600	A-1		51,29	1 433,94
OPAC ROUEN HABITAT	1978	P	OPHLM.ROUEN GROUPE CONTREMOUL	CDC	41 816,77	6 088,91	4,82	A	F	Taux fixe à 1.2 %	1,200	F	Taux fixe à 1.2 %	1,200	A-1		72,41	1 188,89
OPAC ROUEN HABITAT	1978	P	OPHLM GROUPE CONTREMOULINS II	CDC	18 659,76	2 717,05	4,82	A	F	Taux fixe à 1.2 %	1,200	F	Taux fixe à 1.2 %	1,200	A-1		32,31	530,52
OPAC ROUEN HABITAT	1969	P	GRAND MARE P S R 191 LOGEMENT	CDC	22 759,11	1 400,57	3,07	A	F	Taux fixe à 0 %	0,000	F	Taux fixe à 0 %	0,000	A-1		0,00	350,14
OPAC ROUEN HABITAT	1971	P	GRAND MARE P.S.R. 191 LOGEMEN	CDC	13 186,84	1 217,24	5,07	A	F	Taux fixe à 0 %	0,000	F	Taux fixe à 0 %	0,000	A-1		0,00	202,87
OPAC ROUEN HABITAT	1974	P	GRUPE EAU DE ROBEC 27 LOGEME	CDC	140 420,79	4 070,11	0,07	A	F	Taux fixe à 1 %	1,000	F	Taux fixe à 1 %	1,000	A-1		40,70	4 070,11
OPAC ROUEN HABITAT	1978	P	GPE CHAMP DE MARS II CONST 10	CDC	36 923,15	5 424,83	4,07	A	F	Taux fixe à 1.2 %	1,200	F	Taux fixe à 1.2 %	1,200	A-1		65,10	1 059,25
OPAC ROUEN HABITAT	1978	P	OPHLM ROUEN GPE CHAMP DE MARS	CDC	90 890,10	12 793,30	4,07	A	F	Taux fixe à 1 %	1,000	F	Taux fixe à 1 %	1,000	A-1		126,72	2 508,01
OPAC ROUEN HABITAT	1966	P	IMM.CHANZY P.S.R.	CDC	448,20	9,03	0,32	A	F	Taux fixe à 0 %	0,000	F	Taux fixe à 0 %	0,000	A-1		0,00	9,03
OPAC ROUEN HABITAT	1966	P	LA SABLIERE 2 P.S.R.	CDC	6 966,92	139,31	0,32	A	F	Taux fixe à 0 %	0,000	F	Taux fixe à 0 %	0,000	A-1		0,00	139,31
OPAC ROUEN HABITAT	1966	P	PAUL HELOT P.S.R.EX GRIEU 3 E	CDC	15 322,65	306,50	0,32	A	F	Taux fixe à 0 %	0,000	F	Taux fixe à 0 %	0,000	A-1		0,00	306,50



Désignation du bénéficiaire	Année de mobilisation et profil d'amortissement de l'emprunt (1)		Objet de l'emprunt garanti	Organisme prêteur ou chef de file	Montant initial	Capital restant dû au 01/01/N	Durée résiduelle	Périodicité des remboursements (2)	Taux initial			Taux à la date de vote du budget (6)			Catégorie d'emprunt (7)	Indices ou devises pouvant modifier l'emprunt	Annuité garantie au cours de l'exercice	
	Année	Profil							Taux (3)	Index (4)	Taux actuariel (5)	Taux (3)	Index (4)	Niveau de taux			En intérêts (8)	En capital
OPAC ROUEN HABITAT	1966	P	PAUL HELOT P.S.R.EX GRIEU 3 E	CDC	45 239,25	904,87	0,32	A	F	Taux fixe à 0 %	0,000	F	Taux fixe à 0 %	0,000	A-1		0,00	904,87
OPAC ROUEN HABITAT	1969	P		CDC	11 497,70	919,89	3,32	A	F	Taux fixe à 0 %	0,000	F	Taux fixe à 0 %	0,000	A-1		0,00	229,95
OPAC ROUEN HABITAT	1973	P	GROUPE ANNIE DE PENE 44 LOGEM	CDC	403 197,16	36 868,40	3,32	A	F	Taux fixe à 1.81 %	1,000	F	Taux fixe à 1.81 %	1,810	A-1		899,37	8 970,61
OPAC ROUEN HABITAT	1974	P	GROUPE CHAMP DE MARS 2 - 115	CDC	1 334 005,13	154 236,06	4,32	A	F	Taux fixe à 1.76 %	1,000	F	Taux fixe à 1.76 %	1,760	A-1		3 554,32	29 780,34
OPAC ROUEN HABITAT	1976	P	GROUPE CHAMP DE MARS II 107 L	CDC	99 960,82	8 525,87	2,32	A	F	Taux fixe à 1 %	1,000	F	Taux fixe à 1 %	1,000	A-1		84,45	2 813,74
OPAC ROUEN HABITAT	1976	P	GROUPE EAU DE ROBEC 27 LOGEME	CDC	39 133,66	3 337,78	2,32	A	F	Taux fixe à 1 %	1,000	F	Taux fixe à 1 %	1,000	A-1		33,06	1 101,55
OPAC ROUEN HABITAT	1979	P	CONSTRUCTION DU FOYER SOLEIL	CDC	13 613,70	2 364,73	5,32	A	F	Taux fixe à 1.2 %	1,200	F	Taux fixe à 1.2 %	1,200	A-1		28,12	382,46
OPAC ROUEN HABITAT	1979	P	FOYER SOLEIL ET CITE FAM.VARI	CDC	42 106,42	7 314,02	5,32	A	F	Taux fixe à 1.2 %	1,200	F	Taux fixe à 1.2 %	1,200	A-1		86,97	1 182,93
OPAC ROUEN HABITAT	1967	P	GRAND MARE P S R	CDC	72 864,53	2 242,00	1,57	A	F	Taux fixe à 0 %	0,000	F	Taux fixe à 0 %	0,000	A-1		0,00	1 120,99
OPAC ROUEN HABITAT	1970	P	GROUPE CHAMP DE MARS I04 LOG.	CDC	679 861,64	14 704,05	0,57	A	F	Taux fixe à 1.97 %	1,000	F	Taux fixe à 1.97 %	1,970	A-1		436,81	14 704,05
OPAC ROUEN HABITAT	1976	P	GROUPE CONTREMOULINS 2 23 LOG	CDC	254 818,53	43 284,20	6,57	A	F	Taux fixe à 1.81 %	1,200	F	Taux fixe à 1.81 %	1,810	A-1		968,72	5 855,72
OPAC ROUEN HABITAT	1976	P	GROUPE CONTREMOULINS 2 FOYER	CDC	182 816,86	31 053,70	6,57	A	F	Taux fixe à 1.81 %	1,200	F	Taux fixe à 1.81 %	1,810	A-1		695,00	4 201,13
OPAC ROUEN HABITAT	1977	P	OPHLM ROUEN GROUPE CONTREMOUL	CDC	211 827,91	41 327,15	7,57	A	F	Taux fixe à 1.77 %	1,200	F	Taux fixe à 1.77 %	1,770	A-1		886,54	4 854,30
OPAC ROUEN HABITAT	1977	P	OPHLM GROUPE CONTREMOULIN II	CDC	206 964,79	40 378,39	7,57	A	F	Taux fixe à 1.77 %	1,200	F	Taux fixe à 1.77 %	1,770	A-1		866,18	4 742,85
OPAC ROUEN HABITAT	1978	P	OPHLM ROUEN GROUPE EAU DE ROB	CDC	22 592,94	3 180,05	4,57	A	F	Taux fixe à 1 %	1,000	F	Taux fixe à 1 %	1,000	A-1		31,50	623,43
OPAC ROUEN HABITAT	1979	P	VARIATIONS PRIX FIN CHANTIER	CDC	4 649,70	807,66	5,57	A	F	Taux fixe à 1.2 %	1,200	F	Taux fixe à 1.2 %	1,200	A-1		9,60	130,63
OPAC ROUEN HABITAT	1979	P	GROUPE CONTREMOULINS II REAJU	CDC	3 674,02	643,90	5,57	A	F	Taux fixe à 1.2 %	1,200	F	Taux fixe à 1.2 %	1,200	A-1		7,73	104,15

Désignation du bénéficiaire	Année de mobilisation et profil d'amortissement de l'emprunt (1)		Objet de l'emprunt garanti	Organisme prêteur ou chef de file	Montant initial	Capital restant dû au 01/01/N	Durée résiduelle	Périodicité des remboursements (2)	Taux initial			Taux à la date de vote du budget (6)			Catégorie d'emprunt (7)	Indices ou devises pouvant modifier l'emprunt	Annuité garantie au cours de l'exercice	
	Année	Profil							Taux (3)	Index (4)	Taux actuariel (5)	Taux (3)	Index (4)	Niveau de taux			En intérêts (8)	En capital
OPAC ROUEN HABITAT	1979	P	VARIATION PRIX FIN CHANTIER C	CDC	5 442,43	913,27	5,57	A	F	Taux fixe à 1.2 %	1,200	F	Taux fixe à 1.2 %	1,200	A-1		11,24	147,70
OPAC ROUEN HABITAT	1982	P		CDC	6 524,82	1 014,49	3,57	A	F	Taux fixe à 2.98 %	1,500	F	Taux fixe à 2.98 %	2,980	A-1		32,52	242,57
OPAC ROUEN HABITAT	1982	P		CDC	14 253,98	2 194,40	3,57	A	F	Taux fixe à 2.98 %	1,500	F	Taux fixe à 2.98 %	2,980	A-1		70,01	524,69
OPAC ROUEN HABITAT	1982	P		CDC	17 790,80	2 766,26	3,57	A	F	Taux fixe à 2.98 %	1,500	F	Taux fixe à 2.98 %	2,980	A-1		88,67	661,39
OPAC ROUEN HABITAT	1982	P		CDC	31 938,07	4 916,94	3,57	A	F	Taux fixe à 2.98 %	1,500	F	Taux fixe à 2.98 %	2,980	A-1		156,87	1 175,63
OPAC ROUEN HABITAT	1986	P	CONSTRUCTION DE 17 LOGEMENTS	CDC	954 907,11	272 622,65	8,42	A	V	Livret A + 0.04	5,750	V	Livret A + 0.04	0,790	-		3 236,09	33 441,53
OPAC ROUEN HABITAT	1986	P	ACQUISITION ET AMELIORATION D	CDC	100 052,29	20 145,32	4,42	A	V	Livret A + (-0.1)	5,750	V	Livret A + (-0.1)	0,650	-		177,05	4 199,91
OPAC ROUEN HABITAT	1989	P	GRAND MARE P.S.R.	CDC	350 540,14	30 481,36	3,25	A	F	Taux fixe à 0.98 %	0,000	F	Taux fixe à 0.98 %	0,980	A-1		477,61	7 509,23
OPAC ROUEN HABITAT	1994	P	ILOT PEGUY CONST 31 LOGEMENTS	CDC	1 521 441,19	148 124,97	0,33	A	F	Taux fixe à 6.5 %	6,500	F	Taux fixe à 6.5 %	6,500	A-1		7 889,28	148 124,97
OPAC ROUEN HABITAT	1994	P	AMELIOR IM 33 CHEMIN CROISSET	CDC	31 566,55	14 261,97	10,67	A	V	Livret A + 1.3	5,800	V	Livret A + 1.3	2,050	-		342,81	1 289,29
OPAC ROUEN HABITAT	1994	P	ACQ.REHAB.IM.24RUE P.RENAUDEL	CDC	173 197,02	78 581,42	10,83	A	V	Livret A + 1.3	5,800	V	Livret A + 1.3	2,050	-		1 840,75	7 103,79
OPAC ROUEN HABITAT	1995	P	CONST. 25 LOGTS RUE LENOSTRE	CDC	1 423 448,51	681 051,13	11,83	A	V	Livret A + 1.3	5,800	V	Livret A + 1.3	2,050	-		16 124,02	56 475,83
OPAC ROUEN HABITAT	1996	P	ACQUISIT.I9 RUE DE LA FONDERI	CDC	24 788,21	9 870,55	12,08	A	V	Livret A + 0.8	4,800	V	Livret A + 0.8	1,550	-		143,38	852,98
OPAC ROUEN HABITAT	1996	P	ACQ.REHABILIT.IM.3RUE LIMITES	CDC	41 435,65	16 499,48	12,08	A	V	Livret A + 0.8	4,800	V	Livret A + 0.8	1,550	-		239,68	1 425,82
OPAC ROUEN HABITAT	1996	P	ACQUIS.IMM. 19 RUE DESMAREST	CDC	29 221,43	11 635,85	12,08	A	V	Livret A + 0.8	4,800	V	Livret A + 0.8	1,550	-		169,03	1 005,52
OPAC ROUEN HABITAT	1996	P	ACQUIS.IM. I2 CITE MORIN	CDC	32 289,61	12 561,19	9,25	A	V	Livret A + 0.8	4,300	V	Livret A + 0.8	1,550	-		194,70	1 303,09
OPAC ROUEN HABITAT	1996	P	RENOV.IMM.23 RUE DAMBOURNEY	CDC	15 187,74	6 198,41	9,67	A	V	Livret A + 0.8	4,300	V	Livret A + 0.8	1,550	-		96,08	628,26
OPAC ROUEN HABITAT	1996	P	IM.IRUE VERTE MOTTE REHABILIT	CDC	18 941,79	7 730,53	9,67	A	V	Livret A + 0.8	4,300	V	Livret A + 0.8	1,550	-		119,82	783,56

Désignation du bénéficiaire	Année de mobilisation et profil d'amortissement de l'emprunt (1)		Objet de l'emprunt garanti	Organisme prêteur ou chef de file	Montant initial	Capital restant dû au 01/01/N	Durée résiduelle	Périodicité des remboursements (2)	Taux initial			Taux à la date de vote du budget (6)			Catégorie d'emprunt (7)	Indices ou devises pouvant modifier l'emprunt	Annuité garantie au cours de l'exercice	
	Année	Profil							Taux (3)	Index (4)	Taux actuariel (5)	Taux (3)	Index (4)	Niveau de taux			En intérêts (8)	En capital
OPAC ROUEN HABITAT	1997	P	ACQUIS.IMM.229BIS RUE RENARD	CDC	52 699,80	23 696,47	10,00	A	V	Livret A + 0.8	4,300	V	Livret A + 0.8	1,550	-	367,30	2 188,60	
OPAC ROUEN HABITAT	1998	P	CONST.36LOGTS BD EUROPE	CDC	1 534 712,58	754 728,56	11,17	A	V	Livret A + 1.3	4,800	V	Livret A + 1.3	2,050	-	15 471,94	62 532,28	
OPAC ROUEN HABITAT	1998	P	CONST.36 LOGTS BD EUROPE	CDC	195 251,68	92 069,68	15,17	A	V	Livret A + 0.8	4,300	V	Livret A + 0.8	1,550	-	1 341,73	6 437,23	
OPAC ROUEN HABITAT	1997	P	ACQUIS.IMM.26 RUE DE CAUVILLE	CDC	67 587,96	29 954,87	10,50	A	V	Livret A + 0.8	4,300	V	Livret A + 0.8	1,550	-	464,30	2 766,63	
OPAC ROUEN HABITAT	1997	P	ACQUIS.IMM.22 RTE BONSECOURS	CDC	41 078,46	18 205,91	10,50	A	V	Livret A + 0.8	4,300	V	Livret A + 0.8	1,550	-	282,19	1 681,50	
OPAC ROUEN HABITAT	1997	P	ACQUIS.IMM.36 RTE DU HAVRE	CDC	27 745,72	12 296,84	10,50	A	V	Livret A + 0.8	4,300	V	Livret A + 0.8	1,550	-	190,60	1 135,74	
OPAC ROUEN HABITAT	2014	P		CDC	1 177 000,00	866 116,54	10,00	A	V	Livret A + (-0.75)	0,500	V	Livret A + (-0.75)	0,000	A-1	4 330,58	78 806,41	
OPAC ROUEN HABITAT	2014	P		CDC	749 000,00	561 993,98	10,00	A	V	Livret A + 0.6	1,850	V	Livret A + 0.6	1,350	A-1	7 586,92	49 068,11	
OPAC ROUEN HABITAT	2014	P		CDC	851 082,00	712 815,38	20,25	T	V	Livret A + 0.6	0,460	V	Livret A + 0.6	1,350	A-1	9 412,38	32 267,99	
OPAC ROUEN HABITAT	2014	P		CDC	1 032 000,00	759 415,69	10,00	A	V	Livret A + (-0.75)	0,500	V	Livret A + (-0.75)	0,000	A-1	3 797,08	69 097,88	
OPAC ROUEN HABITAT	2014	P		CDC	516 000,00	387 168,07	10,00	A	V	Livret A + 0.6	1,850	V	Livret A + 0.6	1,350	A-1	5 226,77	33 803,93	
OPAC ROUEN HABITAT	2014	P		CDC	30 146,00	22 619,32	10,00	A	V	Livret A + 0.6	1,850	V	Livret A + 0.6	1,350	A-1	305,36	1 974,91	
OPAC ROUEN HABITAT	2014	P		CDC	1 722 084,00	1 593 100,67	35,50	A	V	Livret A + 0.6	1,850	V	Livret A + 0.6	1,350	A-1	21 506,86	34 659,26	
OPAC ROUEN HABITAT	2014	P		CDC	680 318,00	642 852,52	45,50	A	V	Livret A + 0.6	1,850	V	Livret A + 0.6	1,350	A-1	8 678,51	10 173,23	
OPAC ROUEN HABITAT	2014	P		CDC	463 039,00	422 587,07	35,50	A	V	Livret A + (-0.2)	1,050	V	Livret A + (-0.2)	0,550	A-1	2 324,23	10 646,89	
OPAC ROUEN HABITAT	2014	P		CDC	78 715,00	73 420,59	45,50	A	V	Livret A + (-0.2)	1,050	V	Livret A + (-0.2)	0,550	A-1	403,81	1 407,06	
OPAC ROUEN HABITAT	2014	P		CDC	1 030 917,00	961 166,16	35,50	A	V	Livret A + 1.11	2,360	V	Livret A + 1.11	1,860	A-1	17 877,69	18 988,99	
OPAC ROUEN HABITAT	2014	P		CDC	675 269,00	642 717,49	45,50	A	V	Livret A + 1.11	2,360	V	Livret A + 1.11	1,860	A-1	11 954,55	8 958,97	

Désignation du bénéficiaire	Année de mobilisation et profil d'amortissement de l'emprunt (1)		Objet de l'emprunt garanti	Organisme prêteur ou chef de file	Montant initial	Capital restant dû au 01/01/N	Durée résiduelle	Périodicité des remboursements (2)	Taux initial			Taux à la date de vote du budget (6)			Catégorie d'emprunt (7)	Indices ou devises pouvant modifier l'emprunt	Annuité garantie au cours de l'exercice	
	Année	Profil							Taux (3)	Index (4)	Taux actuariel (5)	Taux (3)	Index (4)	Niveau de taux			En intérêts (8)	En capital
OPAC ROUEN HABITAT	2014	P		CDC	183 040,00	167 049,30	35,50	A	V	Livret A + (-0.2)	1,050	V	Livret A + (-0.2)	0,550	A-1		918,77	4 208,73
OPAC ROUEN HABITAT	2014	P		CDC	87 448,00	81 566,19	45,50	A	V	Livret A + (-0.2)	1,050	V	Livret A + (-0.2)	0,550	A-1		448,61	1 563,17
OPAC ROUEN HABITAT	2014	P		CDC	4 067 524,00	3 755 503,69	35,67	A	V	Livret A + 0.6	1,600	V	Livret A + 0.6	1,350	A-1		50 699,30	81 704,19
OPAC ROUEN HABITAT	2014	P		CDC	237 103,00	223 634,81	45,67	A	V	Livret A + 0.6	1,600	V	Livret A + 0.6	1,350	A-1		3 019,07	3 539,05
OPAC ROUEN HABITAT	2014	P		CDC	802 374,00	730 650,56	35,67	A	V	Livret A + (-0.2)	0,800	V	Livret A + (-0.2)	0,550	A-1		4 018,58	18 408,40
OPAC ROUEN HABITAT	2014	P		CDC	34 374,00	31 992,85	45,67	A	V	Livret A + (-0.2)	0,800	V	Livret A + (-0.2)	0,550	A-1		175,96	613,12
OPAC ROUEN HABITAT	2015	P		CDC	2 675 026,00	2 522 841,81	36,33	A	V	Livret A + 0.6	1,600	V	Livret A + 0.6	1,350	A-1		34 058,36	53 017,41
OPAC ROUEN HABITAT	2015	P		CDC	1 667 055,00	1 596 912,44	46,33	A	V	Livret A + 0.6	1,600	V	Livret A + 0.6	1,350	A-1		21 558,32	24 551,37
OPAC ROUEN HABITAT	2015	P		CDC	208 077,00	197 354,23	46,33	A	V	Livret A + (-0.2)	0,800	V	Livret A + (-0.2)	0,550	A-1		1 085,45	3 691,13
OPAC ROUEN HABITAT	2015	P		CDC	491 157,00	458 459,65	36,33	A	V	Livret A + (-0.2)	0,800	V	Livret A + (-0.2)	0,550	A-1		2 521,53	11 206,69
OPAC ROUEN HABITAT	2015	P		CDC	445 000,00	385 011,96	16,08	A	V	Livret A + 0.6	1,600	V	Livret A + 0.6	1,350	A-1		5 197,66	20 785,17
OPAC ROUEN HABITAT	2015	P		CDC	196 446,00	185 270,05	36,00	A	V	Livret A + 0.6	1,600	V	Livret A + 0.6	1,350	A-1		2 501,15	3 893,44
OPAC ROUEN HABITAT	2015	P		CDC	66 220,00	61 811,60	36,00	A	V	Livret A + (-0.2)	0,800	V	Livret A + (-0.2)	0,550	A-1		339,96	1 510,94
OPAC ROUEN HABITAT	2015	P		CDC	854 041,00	766 849,71	21,00	A	V	Livret A + 0.6	1,600	V	Livret A + 0.6	1,350	A-1		10 352,47	30 169,47
OPAC ROUEN HABITAT	2015	P		CDC	560 560,00	503 330,96	21,00	A	V	Livret A + 0.6	1,600	V	Livret A + 0.6	1,350	A-1		6 794,97	19 802,09
OPAC ROUEN HABITAT	2015	P		CDC	251 318,00	225 660,29	21,00	A	V	Livret A + 0.6	1,600	V	Livret A + 0.6	1,350	A-1		3 046,41	8 877,95
OPAC ROUEN HABITAT	2015	P		CDC	342 000,00	296 690,77	16,08	A	V	Livret A + 0.6	1,600	V	Livret A + 0.6	1,350	A-1		4 005,33	15 643,30
OPAC ROUEN HABITAT	2015	P		CDC	1 596 240,00	1 384 765,18	16,08	A	V	Livret A + 0.6	1,600	V	Livret A + 0.6	1,350	A-1		18 694,33	73 013,04

Désignation du bénéficiaire	Année de mobilisation et profil d'amortissement de l'emprunt (1)		Objet de l'emprunt garanti	Organisme prêteur ou chef de file	Montant initial	Capital restant dû au 01/01/N	Durée résiduelle	Périodicité des remboursements (2)	Taux initial			Taux à la date de vote du budget (6)			Catégorie d'emprunt (7)	Indices ou devises pouvant modifier l'emprunt	Annuité garantie au cours de l'exercice	
	Année	Profil							Taux (3)	Index (4)	Taux actuariel (5)	Taux (3)	Index (4)	Niveau de taux			En intérêts (8)	En capital
OPAC ROUEN HABITAT	2015	P		CDC	1 537 812,00	1 457 803,94	36,08	A	V	Livret A + 1.04	2,040	V	Livret A + 1.04	1,790	A-1		26 094,69	28 121,67
OPAC ROUEN HABITAT	2015	P		CDC	1 081 349,00	1 041 595,62	46,08	A	V	Livret A + 1.11	2,110	V	Livret A + 1.11	1,860	A-1		19 373,68	14 061,47
OPAC ROUEN HABITAT	2015	P		CDC	720 898,00	683 928,07	36,08	A	V	Livret A + 1.11	2,110	V	Livret A + 1.11	1,860	A-1		12 721,06	13 012,70
OPAC ROUEN HABITAT	2015	P		CDC	83 978,00	78 387,41	36,08	A	V	Livret A + (-0.2)	0,800	V	Livret A + (-0.2)	0,550	A-1		431,13	1 916,12
OPAC ROUEN HABITAT	2015	P		CDC	35 990,00	34 135,34	46,08	A	V	Livret A + (-0.2)	0,800	V	Livret A + (-0.2)	0,550	A-1		187,74	638,44
OPAC ROUEN HABITAT	2015	P		CDC	5 670 463,00	5 347 866,20	36,33	A	V	Livret A + 0.6	1,600	V	Livret A + 0.6	1,350	A-1		72 196,19	112 385,16
OPAC ROUEN HABITAT	2015	P		CDC	1 214 299,00	1 163 206,47	46,33	A	V	Livret A + 0.6	1,600	V	Livret A + 0.6	1,350	A-1		15 703,29	17 883,46
OPAC ROUEN HABITAT	2015	P		CDC	2 213 887,00	2 066 503,86	36,33	A	V	Livret A + (-0.2)	0,800	V	Livret A + (-0.2)	0,550	A-1		11 365,77	50 514,11
OPAC ROUEN HABITAT	2015	P		CDC	346 680,00	328 814,61	46,33	A	V	Livret A + (-0.2)	0,800	V	Livret A + (-0.2)	0,550	A-1		1 808,48	6 149,85
OPAC ROUEN HABITAT	2015	P		CDC	1 962 770,00	1 851 106,57	36,33	A	V	Livret A + 0.6	1,600	V	Livret A + 0.6	1,350	A-1		24 989,94	38 900,92
OPAC ROUEN HABITAT	2015	P		CDC	798 400,00	764 806,73	46,33	A	V	Livret A + 0.6	1,600	V	Livret A + 0.6	1,350	A-1		10 324,89	11 758,35
OPAC ROUEN HABITAT	2015	P		CDC	1 062 136,00	991 427,37	36,33	A	V	Livret A + (-0.2)	0,800	V	Livret A + (-0.2)	0,550	A-1		5 452,85	24 234,68
OPAC ROUEN HABITAT	2015	P		CDC	313 397,00	297 246,79	46,33	A	V	Livret A + (-0.2)	0,800	V	Livret A + (-0.2)	0,550	A-1		1 634,86	5 559,43
OPAC ROUEN HABITAT	2015	P		CDC	1 043 484,00	851 232,10	11,83	A	V	Livret A + 0.6	1,350	V	Livret A + 0.6	1,350	A-1		11 491,63	65 821,97
OPAC ROUEN HABITAT	2015	P		CDC	672 320,00	598 672,02	17,00	S	V	Inflation Livret A + 1.08	0,700	V	Inflation Livret A + 1.08	2,820	A-1		14 559,42	27 743,76
OPAC ROUEN HABITAT	2016	P		CDC	242 765,00	216 195,99	17,00	S	V	Inflation Livret A + 1.09	0,700	V	Inflation Livret A + 1.09	2,830	A-1		5 278,95	10 010,32
OPAC ROUEN HABITAT	2015	P		CDC	1 431 732,00	1 366 746,59	37,00	S	V	Inflation Livret A + 1.23	0,770	V	Inflation Livret A + 1.23	2,970	A-1		35 541,37	21 852,54

Désignation du bénéficiaire	Année de mobilisation et profil d'amortissement de l'emprunt (1)		Objet de l'emprunt garanti	Organisme prêteur ou chef de file	Montant initial	Capital restant dû au 01/01/N	Durée résiduelle	Périodicité des remboursements (2)	Taux initial			Taux à la date de vote du budget (6)			Catégorie d'emprunt (7)	Indices ou devises pouvant modifier l'emprunt	Annuité garantie au cours de l'exercice	
	Année	Profil							Taux (3)	Index (4)	Taux actuariel (5)	Taux (3)	Index (4)	Niveau de taux			En intérêts (8)	En capital
OPAC ROUEN HABITAT	2015	P		CDC	522 978,00	502 410,55	47,00	T	V	Livret A + 0.6	0,340	V	Livret A + 0.6	1,350	A-1		6 709,95	7 669,13
OPAC ROUEN HABITAT	2015	P		CDC	471 235,00	442 042,07	37,00	T	V	Livret A + (-0.2)	0,140	V	Livret A + (-0.2)	0,550	A-1		2 404,18	10 725,25
OPAC ROUEN HABITAT	2015	P		CDC	122 687,00	116 777,82	47,00	T	V	Livret A + (-0.2)	0,140	V	Livret A + (-0.2)	0,550	A-1		636,49	2 170,98
OPAC ROUEN HABITAT	2016	P		CDC	612 500,00	546 182,72	17,33	S	V	Inflation Livret A + 1.05	0,630	V	Inflation Livret A + 1.05	2,790	A-1		13 425,93	24 719,65
OPAC ROUEN HABITAT	2016	P		CDC	987 500,00	855 833,34	12,33	A	V	Livret A + (-0.75)	0,000	V	Livret A + (-0.75)	0,000	A-1		0,00	65 833,33
OPAC ROUEN HABITAT	2016	P		CDC	681 000,00	607 265,99	17,33	S	V	Inflation Livret A + 1.05	0,630	V	Inflation Livret A + 1.05	2,790	A-1		14 927,44	27 484,20
OPAC ROUEN HABITAT	2016	P		CDC	2 058 000,00	1 783 600,00	12,33	A	V	Livret A + (-0.75)	0,000	V	Livret A + (-0.75)	0,000	A-1		0,00	137 200,00
OPAC ROUEN HABITAT	2016	P		CDC	5 227 393,00	4 976 322,16	37,42	T	V	Livret A + 0.6	0,340	V	Livret A + 0.6	1,350	A-1		66 326,49	102 808,90
OPAC ROUEN HABITAT	2016	P		CDC	921 023,00	888 149,81	47,42	T	V	Livret A + 0.6	0,340	V	Livret A + 0.6	1,350	A-1		11 862,18	13 460,98
OPAC ROUEN HABITAT	2016	P		CDC	1 015 703,00	958 539,92	37,42	T	V	Livret A + (-0.2)	0,140	V	Livret A + (-0.2)	0,550	A-1		5 213,67	23 085,61
OPAC ROUEN HABITAT	2016	P		CDC	137 767,00	131 738,87	47,42	T	V	Livret A + (-0.2)	0,140	V	Livret A + (-0.2)	0,550	A-1		718,07	2 434,49
OPAC ROUEN HABITAT	2016	P		CDC	239 927,00	229 548,38	37,42	T	V	Livret A + 1.11	0,460	V	Livret A + 1.11	1,860	A-1		4 210,56	4 287,21
OPAC ROUEN HABITAT	2016	P		CDC	73 371,00	71 084,39	47,42	T	V	Livret A + 1.11	0,460	V	Livret A + 1.11	1,860	A-1		1 306,53	944,55
OPAC ROUEN HABITAT	2016	P		CDC	1 534 211,00	1 460 523,07	37,42	T	V	Livret A + 0.6	0,340	V	Livret A + 0.6	1,350	A-1		19 466,46	30 173,86
OPAC ROUEN HABITAT	2016	P		CDC	612 500,00	590 638,60	47,42	T	V	Livret A + 0.6	0,340	V	Livret A + 0.6	1,350	A-1		7 888,60	8 951,85
OPAC ROUEN HABITAT	2016	P		CDC	299 755,00	282 884,95	37,42	T	V	Livret A + (-0.2)	0,140	V	Livret A + (-0.2)	0,550	A-1		1 538,66	6 813,06
OPAC ROUEN HABITAT	2016	P		CDC	87 670,00	83 833,86	47,42	T	V	Livret A + (-0.2)	0,140	V	Livret A + (-0.2)	0,550	A-1		456,95	1 549,26
OPAC ROUEN HABITAT	2017	P		CDC	642 571,00	599 732,93	13,17	A	V	Livret A + (-0.75)	0,000	V	Livret A + (-0.75)	0,000	A-1		0,00	42 838,07

Désignation du bénéficiaire	Année de mobilisation et profil d'amortissement de l'emprunt (1)		Objet de l'emprunt garanti	Organisme prêteur ou chef de file	Montant initial	Capital restant dû au 01/01/N	Durée résiduelle	Périodicité des remboursements (2)	Taux initial			Taux à la date de vote du budget (6)			Catégorie d'emprunt (7)	Indices ou devises pouvant modifier l'emprunt	Annuité garantie au cours de l'exercice	
	Année	Profil							Taux (3)	Index (4)	Taux actuariel (5)	Taux (3)	Index (4)	Niveau de taux			En intérêts (8)	En capital
OPAC ROUEN HABITAT	2017	P		CDC	2 276 602,00	2 239 677,16	38,17	A	V	Livret A + 0.6	1,350	V	Livret A + 0.6	1,350	A-1		30 235,64	37 761,62
OPAC ROUEN HABITAT	2017	P		CDC	808 084,00	799 007,36	48,17	A	V	Livret A + 0.6	1,350	V	Livret A + 0.6	1,350	A-1		10 786,60	9 299,09
OPAC ROUEN HABITAT	2017	P		CDC	473 143,00	463 735,94	38,17	A	V	Livret A + (-0.2)	0,550	V	Livret A + (-0.2)	0,550	A-1		2 550,55	9 518,85
OPAC ROUEN HABITAT	2017	P		CDC	123 991,00	122 148,98	48,17	A	V	Livret A + (-0.2)	0,550	V	Livret A + (-0.2)	0,550	A-1		671,82	1 864,77
OPAC ROUEN HABITAT	2017	P		CDC	1 654 976,00	1 636 386,84	48,83	A	V	Livret A + 0.6	1,350	V	Livret A + 0.6	1,350	A-1		22 091,22	19 044,78
OPAC ROUEN HABITAT	2017	P		CDC	3 813 443,00	3 751 591,71	38,83	A	V	Livret A + 0.6	1,350	V	Livret A + 0.6	1,350	A-1		50 646,49	63 252,95
OPAC ROUEN HABITAT	2017	P		CDC	244 425,00	240 793,82	48,83	A	V	Livret A + (-0.2)	0,550	V	Livret A + (-0.2)	0,550	A-1		1 324,37	3 676,03
OPAC ROUEN HABITAT	2017	P		CDC	824 904,00	808 503,19	38,83	A	V	Livret A + (-0.2)	0,550	V	Livret A + (-0.2)	0,550	A-1		4 446,77	16 595,70
OPAC ROUEN HABITAT	2018	P		CDC	1 737 758,00	1 737 758,00	39,25	A	V	Livret A + 0.6	1,350	V	Livret A + 0.6	1,350	A-1		23 459,73	28 185,18
OPAC ROUEN HABITAT	2018	P		CDC	32 379,00	32 379,00	49,25	A	V	Livret A + (-0.2)	0,550	V	Livret A + (-0.2)	0,550	A-1		178,08	481,03
OPAC ROUEN HABITAT	2018	P		CDC	329 607,00	329 607,00	39,25	A	V	Livret A + (-0.2)	0,550	V	Livret A + (-0.2)	0,550	A-1		1 812,84	6 553,27
OPAC ROUEN HABITAT	2018	P		CDC	225 628,00	225 628,00	49,25	A	V	Livret A + 0.6	1,350	V	Livret A + 0.6	1,350	A-1		3 045,98	2 534,32
OPAC ROUEN HABITAT	2018	P		CDC	914 295,00	908 693,06	39,25	S	V	Inflation Livret A + 1.21	1,170	V	Inflation Livret A + 1.21	2,950	A-1		23 944,02	9 586,60
OPAC ROUEN HABITAT	2018	P		CDC	602 385,00	600 132,64	49,25	S	V	Inflation Livret A + 1.21	1,170	V	Inflation Livret A + 1.21	2,950	A-1		15 830,38	3 480,16
OPAC ROUEN HABITAT	2018	P		CDC	199 754,00	199 754,00	39,25	A	V	Livret A + (-0.2)	0,550	V	Livret A + (-0.2)	0,550	A-1		1 098,65	3 971,52
OPAC ROUEN HABITAT	2018	P		CDC	83 401,00	83 401,00	49,25	A	V	Livret A + (-0.2)	0,550	V	Livret A + (-0.2)	0,550	A-1		458,71	1 239,00
OPAC ROUEN HABITAT	2018	P		CDC	3 451 424,00	3 430 276,89	39,25	S	V	Inflation Livret A + 1.21	1,170	V	Inflation Livret A + 1.21	2,950	A-1		90 387,64	36 189,00

Désignation du bénéficiaire	Année de mobilisation et profil d'amortissement de l'emprunt (1)		Objet de l'emprunt garanti	Organisme prêteur ou chef de file	Montant initial	Capital restant dû au 01/01/N	Durée résiduelle	Périodicité des remboursements (2)	Taux initial			Taux à la date de vote du budget (6)			Catégorie d'emprunt (7)	Indices ou devises pouvant modifier l'emprunt	Annuité garantie au cours de l'exercice	
	Année	Profil							Taux (3)	Index (4)	Taux actuariel (5)	Taux (3)	Index (4)	Niveau de taux			En intérêts (8)	En capital
OPAC ROUEN HABITAT	2018	P		CDC	2 076 537,00	2 068 772,68	49,25	S	V	Inflation Livret A + 1.21	1,170	V	Inflation Livret A + 1.21	2,950	A-1		54 570,38	11 996,77
OPAC ROUEN HABITAT	2018	P		CDC	622 828,00	622 828,00	39,25	A	V	Livret A + (-0.2)	0,550	V	Livret A + (-0.2)	0,550	A-1		3 425,55	13 963,29
OPAC ROUEN HABITAT	2018	P		CDC	260 484,00	260 484,00	49,25	A	V	Livret A + (-0.2)	0,550	V	Livret A + (-0.2)	0,550	A-1		1 432,66	4 540,37
OPAC ROUEN HABITAT	2004	P	Rénovation et modernisation des ascenseurs dans divers immeubles	SFIL CAFFIL	2 280 000,00	174 161,53	0,50	T	V	(Euribor 03 M + 0.15)-Floor -0.15 sur Euribor 03 M	2,320	V	(Euribor 03 M + 0.15)-Floor -0.15 sur Euribor 03 M	0,000	A-1		0,00	174 161,53
OPAC ROUEN HABITAT	1999	P	Aménag. Immeuble Pré Bataille	CDC	41 891,62	19 916,65	12,00	A	V	Livret A + 0.8	3,800	V	Livret A + 0.8	1,550	A-1		308,71	1 618,44
OPAC ROUEN HABITAT	1999	P	Construct. pavillons sablière	CDC	1 085 960,36	561 911,58	12,08	A	V	Livret A + 1.3	4,300	V	Livret A + 1.3	2,050	A-1		11 519,19	43 065,12
OPAC ROUEN HABITAT	1999	P	Construc. Pavillons Sablière	CDC	387 015,00	203 259,82	16,08	A	V	Livret A + 0.8	3,800	V	Livret A + 0.8	1,550	A-1		3 158,33	12 942,45
OPAC ROUEN HABITAT	1999	P	Sablière Grammont	CDC	1 289 101,88	666 473,33	12,42	A	V	Livret A + 0.8	3,800	V	Livret A + 0.8	1,550	A-1		10 330,34	46 670,33
OPAC ROUEN HABITAT	1999	P	BD. DES BELGES PLATS	CDC	76 525,90	39 927,46	16,67	A	V	Livret A + 0.81	3,050	V	Livret A + 0.81	1,560	A-1		679,85	2 540,85
OPAC ROUEN HABITAT	1999	P	CLOS DES MARQUEURS 12 LOGTS	CDC	398 609,67	27 233,25	0,17	A	V	Livret A + 1.3	4,300	V	Livret A + 1.3	2,050	A-1		638,64	27 233,25
OPAC ROUEN HABITAT	1999	P	OPERATION CLOS DES MARQUEURS	CDC	63 640,39	4 347,95	0,17	A	V	Livret A + 1.3	4,300	V	Livret A + 1.3	2,050	A-1		101,96	4 347,95
OPAC ROUEN HABITAT	1999	P	CONSTRUCTION 10 LOGEMENTS CHA	CDC	463 360,63	87 940,19	2,67	A	V	Livret A + 1.3	4,300	V	Livret A + 1.3	2,050	A-1		2 008,00	29 379,44
OPAC ROUEN HABITAT	1999	P	GROUPE CHAMP DE MARS CONSTRUC	CDC	907 176,54	172 171,02	2,67	A	V	Livret A + 1.3	4,300	V	Livret A + 1.3	2,050	A-1		3 931,30	57 519,63
OPAC ROUEN HABITAT	1998	P	ACQUISITION ET AMELIORATION D	CDC	511 001,71	35 602,72	0,92	A	V	Livret A + 1.3	4,300	V	Livret A + 1.3	2,050	-		796,55	35 602,72
OPAC ROUEN HABITAT	1999	P	CONSTRUCTION 10 LOGEMENTS DAN	CDC	30 533,62	4 009,47	1,42	A	V	Livret A + 1.3	4,300	V	Livret A + 1.3	2,050	A-1		92,80	2 006,70
OPAC ROUEN HABITAT	1999	P	GPE CONTREMOULINS II-CONSTRUC	CDC	26 943,57	3 538,05	1,42	A	V	Livret A + 1.3	4,300	V	Livret A + 1.3	2,050	A-1		81,88	1 770,76
OPAC ROUEN HABITAT	1999	P	ACQUISITION AMELIORATION DE 3	CDC	113 721,42	15 382,55	1,67	A	V	Livret A + 1.3	4,300	V	Livret A + 1.3	2,050	A-1		345,61	7 698,81



Désignation du bénéficiaire	Année de mobilisation et profil d'amortissement de l'emprunt (1)		Objet de l'emprunt garanti	Organisme prêteur ou chef de file	Montant initial	Capital restant dû au 01/01/N	Durée résiduelle	Périodicité des remboursements (2)	Taux initial			Taux à la date de vote du budget (6)			Catégorie d'emprunt (7)	Indices ou devises pouvant modifier l'emprunt	Annuité garantie au cours de l'exercice	
	Année	Profil							Taux (3)	Index (4)	Taux actuariel (5)	Taux (3)	Index (4)	Niveau de taux			En intérêts (8)	En capital
OPAC ROUEN HABITAT	1999	P		CDC	606 864,14	39 478,44	0,17	A	V	Livret A + 1.3	3,800	V	Livret A + 1.3	2,050	A-1		770,20	39 478,44
OPAC ROUEN HABITAT	1999	P	CONSTRUCTION DE 22 LOGEMENTS	CDC	1 067 302,28	69 431,39	0,17	A	V	Livret A + 1.3	3,800	V	Livret A + 1.3	2,050	A-1		1 354,56	69 431,39
OPAC ROUEN HABITAT	1999	P	CONSTRUCTION DE 20 LOGEMENTS	CDC	1 018 688,13	66 268,89	0,17	A	V	Livret A + 1.3	3,800	V	Livret A + 1.3	2,050	A-1		1 292,86	66 268,89
OPAC ROUEN HABITAT	1999	P	CONSTRUCTION DE 22 LOGEMENTS	CDC	1 065 396,12	68 806,62	0,42	A	V	Livret A + 1.3	3,800	V	Livret A + 1.3	2,050	A-1		1 342,37	68 806,62
OPAC ROUEN HABITAT	1999	P	CONST.25 LOG.SUR 139 ROUEN CH	CDC	1 271 083,31	82 090,53	0,42	A	V	Livret A + 1.3	3,800	V	Livret A + 1.3	2,050	A-1		1 601,53	82 090,53
OPAC ROUEN HABITAT	1999	P	CONST.35 LOG. SUR 139 A ROUEN	CDC	1 777 956,53	114 804,60	0,67	A	V	Livret A + 1.3	3,800	V	Livret A + 1.3	2,050	A-1		2 409,13	114 804,60
OPAC ROUEN HABITAT	1999	P	GROUPE ANNIE DE PENE 44 LOGEM	CDC	6 664,74	831,95	1,07	A	V	Livret A + 1.3	3,800	V	Livret A + 1.3	2,050	A-1		16,22	415,37
OPAC ROUEN HABITAT	1999	P	GPE CHAMP DE MARS II CONST.LO	CDC	39 066,13	10 598,25	4,07	A	V	Livret A + 1.3	3,800	V	Livret A + 1.3	2,050	A-1		206,28	2 110,13
OPAC ROUEN HABITAT	2000	P	Construction de 41 garages individuels Lombardie	CDC	133 828,59	3 476,94	0,17	A	V	Livret A + 0.81	3,050	V	Livret A + 0.81	1,560	A-1		145,10	3 476,94
PETITS LOGEMENTS VALLEE MAROMME	2010	P		CDC	199 545,00	167 290,02	26,33	A	V	Livret A + 0.6	1,850	V	Livret A + 0.6	1,350	A-1		2 258,42	5 176,44
PETITS LOGEMENTS VALLEE MAROMME	2010	P		CDC	67 799,00	61 719,28	41,33	A	V	Livret A + 0.6	1,850	V	Livret A + 0.6	1,350	A-1		833,21	1 101,70
PETITS LOGEMENTS VALLEE MAROMME	2010	P		CDC	201 212,00	164 159,29	26,33	A	V	Livret A + (-0.2)	1,050	V	Livret A + (-0.2)	0,550	A-1		902,88	5 656,37
PETITS LOGEMENTS VALLEE MAROMME	2010	P		CDC	68 376,00	60 692,96	41,33	A	V	Livret A + (-0.2)	1,050	V	Livret A + (-0.2)	0,550	A-1		333,81	1 288,54
QUEVILLY HABITAT	2009	P		CDC	185 000,00	150 426,55	25,08	A	V	Livret A + 0.6	4,600	V	Livret A + 0.6	1,350	A-1		2 024,87	4 868,11

Désignation du bénéficiaire	Année de mobilisation et profil d'amortissement de l'emprunt (1)		Objet de l'emprunt garanti	Organisme prêteur ou chef de file	Montant initial	Capital restant dû au 01/01/N	Durée résiduelle	Périodicité des remboursements (2)	Taux initial			Taux à la date de vote du budget (6)			Catégorie d'emprunt (7)	Indices ou devises pouvant modifier l'emprunt	Annuité garantie au cours de l'exercice	
	Année	Profil							Taux (3)	Index (4)	Taux actuariel (5)	Taux (3)	Index (4)	Niveau de taux			En intérêts (8)	En capital
QUEVILLY HABITAT	2009	P		CDC	197 500,00	154 441,60	20,08	A	V	Livret A + 1.13	5,130	V	Livret A + 1.13	1,880	A-1		2 895,14	6 065,93
QUEVILLY HABITAT	2009	P		CDC	1 750 000,00	1 274 840,04	19,83	A	V	Livret A + 0.6	1,850	V	Livret A + 0.6	1,350	A-1		17 252,11	62 705,48
QUEVILLY HABITAT	2009	P		CDC	2 500 000,00	1 735 140,47	15,00	A	V	Livret A + 0.6	1,850	V	Livret A + 0.6	1,350	A-1		23 424,40	106 760,78
QUEVILLY HABITAT	2009	P		CDC	1 500 000,00	1 146 426,41	20,00	A	V	Livret A + 0.6	1,850	V	Livret A + 0.6	1,350	A-1		15 476,76	53 706,37
QUEVILLY HABITAT	2012	P		CDC	500 000,00	446 158,30	33,92	A	V	Livret A + 0.6	2,850	V	Livret A + 0.6	1,350	A-1		6 023,14	10 427,17
QUEVILLY HABITAT	2012	P		CDC	80 000,00	69 965,44	33,92	A	V	Livret A + (-0.2)	2,050	V	Livret A + (-0.2)	0,550	A-1		384,81	1 877,04
QUEVILLY HABITAT	2012	P		CDC	2 000 000,00	1 784 633,20	33,92	A	V	Livret A + 0.6	2,850	V	Livret A + 0.6	1,350	A-1		24 092,55	41 708,67
QUEVILLY HABITAT	2012	P		CDC	400 000,00	349 827,23	33,92	A	V	Livret A + (-0.2)	2,050	V	Livret A + (-0.2)	0,550	A-1		1 924,05	9 385,16
QUEVILLY HABITAT	2013	P		CDC	560 000,00	506 813,81	34,83	A	V	Livret A + 0.6	1,850	V	Livret A + 0.6	1,350	A-1		6 841,99	11 423,55
QUEVILLY HABITAT	2013	P		CDC	160 000,00	142 347,33	34,83	A	V	Livret A + (-0.2)	1,050	V	Livret A + (-0.2)	0,550	A-1		782,91	3 699,30
QUEVILLY HABITAT	2013	P		CDC	200 000,00	181 004,94	34,83	A	V	Livret A + 0.6	1,850	V	Livret A + 0.6	1,350	A-1		2 443,57	4 079,84
QUEVILLY HABITAT	2013	P		CDC	32 000,00	28 469,46	34,83	A	V	Livret A + (-0.2)	1,050	V	Livret A + (-0.2)	0,550	A-1		156,58	739,86
QUEVILLY HABITAT	2013	P		CDC	960 000,00	872 799,92	34,83	A	V	Livret A + 0.6	1,850	V	Livret A + 0.6	1,350	A-1		11 782,80	19 640,26
QUEVILLY HABITAT	2013	P		CDC	112 000,00	100 055,62	34,83	A	V	Livret A + (-0.2)	1,050	V	Livret A + (-0.2)	0,550	A-1		550,31	2 598,82
QUEVILLY HABITAT	2014	P		CDC	180 000,00	144 724,39	15,50	A	V	Livret A + (-0.45)	0,800	V	Livret A + (-0.45)	0,300	A-1		433,35	9 061,64
QUEVILLY HABITAT	2014	P		CDC	150 000,00	131 380,72	20,50	A	V	Livret A + 1.11	2,360	V	Livret A + 1.11	1,860	A-1		2 443,68	5 164,56
QUEVILLY HABITAT	2014	P		CDC	90 000,00	78 734,77	20,50	A	V	Livret A + 1.04	2,290	V	Livret A + 1.04	1,790	A-1		1 409,35	3 118,01
S.E.M.I.N.O.R.	1989	P	CONSTRUCTION M.A.P.A.D	CDC	839 445,27	331 991,93	7,17	A	V	Livret A + 1.3	5,800	V	Livret A + 1.3	2,050	-		6 967,01	34 395,54

Désignation du bénéficiaire	Année de mobilisation et profil d'amortissement de l'emprunt (1)		Objet de l'emprunt garanti	Organisme prêteur ou chef de file	Montant initial	Capital restant dû au 01/01/N	Durée résiduelle	Périodicité des remboursements (2)	Taux initial			Taux à la date de vote du budget (6)			Catégorie d'emprunt (7)	Indices ou devises pouvant modifier l'emprunt	Annuité garantie au cours de l'exercice	
	Année	Profil							Taux (3)	Index (4)	Taux actuariel (5)	Taux (3)	Index (4)	Niveau de taux			En intérêts (8)	En capital
S.E.M.I.N.O.R.	1989	P	CONSTRUCTION M.A.P.A.D.	CDC	863 455,99	341 487,92	7,17	A	V	Livret A + 1.3	5,800	V	Livret A + 1.3	2,050	-	7 166,29	35 379,36	
S.E.M.I.N.O.R.	2017	P		CDC	160 000,00	152 977,90	18,67	A	V	Livret A + 0.6	1,350	V	Livret A + 0.6	1,350	A-1	2 065,20	7 116,90	
SA D'HLM LOGIREP	2016	P		CDC	806 132,86	690 471,43	19,58	A	V	Livret A + 1.12	1,870	V	Livret A + 1.12	1,870	A-1	12 886,88	37 641,83	
SA D'HLM LOGIREP	2016	P		CDC	136 510,41	116 924,32	19,58	A	V	Livret A + 1.12	1,870	V	Livret A + 1.12	1,870	A-1	2 182,26	6 374,26	
SA D'HLM LOGIREP	1992	P	RESTAURATION 15 RUE BARRABE	CDC	27 047,81	8 085,81	5,50	A	V	Livret A + 1.3	5,800	V	Livret A + 1.3	2,050	-	182,75	1 340,02	
SA HLM PLAINE NORMANDE	2005	P	Rachat 555 logements à Rouen Développement	CDC	614 319,00	340 417,95	11,58	A	V	Livret A + 1.15	3,400	V	Livret A + 1.15	1,900	A-1	6 574,89	28 044,81	
SA HLM PLAINE NORMANDE	2004	P		CDC	1 168 201,82	538 649,12	8,83	A	V	Livret A + 1.3	3,550	V	Livret A + 1.3	2,050	A-1	20 573,07	59 472,93	
SA HLM PLAINE NORMANDE	2004	P		CDC	1 138 630,29	659 103,07	13,25	A	V	Livret A + 1.3	3,550	V	Livret A + 1.3	2,050	A-1	14 378,01	46 960,82	
SA HLM PLAINE NORMANDE	2004	P		CDC	1 633 392,82	959 240,86	13,75	A	V	Livret A + 1.3	3,550	V	Livret A + 1.3	2,050	A-1	19 664,44	67 192,15	
SA HLM PLAINE NORMANDE	2004	P		CDC	884 021,90	505 542,58	13,75	A	V	Livret A + 0.8	3,050	V	Livret A + 0.8	1,550	A-1	7 835,91	36 416,93	
SA HLM PLAINE NORMANDE	2007	P		CDC	9 363,00	6 007,57	23,58	A	V	Livret A + (-0.2)	2,550	V	Livret A + (-0.2)	0,550	A-1	35,10	298,13	
SA HLM PLAINE NORMANDE	2007	P		CDC	32 800,00	25 582,30	38,58	A	V	Livret A + (-0.2)	2,550	V	Livret A + (-0.2)	0,550	A-1	138,47	881,96	
SA HLM PLAINE NORMANDE	2009	P		CDC	620 824,00	240 888,93	5,08	A	V	Livret A + 0.25	4,250	V	Livret A + 0.25	1,000	A-1	2 554,09	42 473,97	
SA HLM PLAINE NORMANDE	2009	P		CDC	5 777 000,00	3 541 198,01	15,08	A	V	Livret A + 0.25	4,250	V	Livret A + 0.25	1,000	A-1	37 819,45	264 475,09	
SA HLM PLAINE NORMANDE	2011	P		CDC	166 123,50	135 389,59	22,92	A	V	Livret A + 1.36	3,610	V	Livret A + 1.36	2,110	A-1	2 795,26	5 390,54	
SA HLM PLAINE NORMANDE	2011	P		CDC	33 500,00	30 312,89	42,92	A	V	Livret A + 1.36	3,610	V	Livret A + 1.36	2,110	A-1	623,83	635,72	
SA HLM PLAINE NORMANDE	2013	P		CDC	1 130 781,62	980 219,77	29,33	A	V	Livret A + 0.6	2,350	V	Livret A + 0.6	1,350	A-1	13 335,00	33 648,09	
SA HLM PLAINE NORMANDE	2013	P		CDC	166 997,04	151 406,97	44,33	A	V	Livret A + 0.6	2,350	V	Livret A + 0.6	1,350	A-1	2 061,15	3 633,18	

Désignation du bénéficiaire	Année de mobilisation et profil d'amortissement de l'emprunt (1)		Objet de l'emprunt garanti	Organisme prêteur ou chef de file	Montant initial	Capital restant dû au 01/01/N	Durée résiduelle	Périodicité des remboursements (2)	Taux initial			Taux à la date de vote du budget (6)			Catégorie d'emprunt (7)	Indices ou devises pouvant modifier l'emprunt	Annuité garantie au cours de l'exercice	
	Année	Profil							Taux (3)	Index (4)	Taux actuariel (5)	Taux (3)	Index (4)	Niveau de taux			En intérêts (8)	En capital
SA HLM PLAINE NORMANDE	2014	P		CDC	563 805,40	451 090,78	15,33	A	V	Livret A + 0.6	1,850	V	Livret A + 0.6	1,350	A-1		6 158,87	28 893,69
SA HLM PLAINE NORMANDE	2014	P		CDC	276 391,06	247 512,20	35,33	A	V	Livret A + 0.6	1,850	V	Livret A + 0.6	1,350	A-1		3 384,72	7 581,61
SA HLM PLAINE NORMANDE	2014	P		CDC	196 938,42	179 839,19	45,33	A	V	Livret A + 0.6	1,850	V	Livret A + 0.6	1,350	A-1		2 461,12	4 534,17
SA HLM PLAINE NORMANDE	2014	P		CDC	99 866,00	88 420,32	35,33	A	V	Livret A + (-0.2)	1,050	V	Livret A + (-0.2)	0,550	A-1		492,22	2 959,18
SA HLM PLAINE NORMANDE	2014	P		CDC	48 419,40	43 764,81	45,33	A	V	Livret A + (-0.2)	1,050	V	Livret A + (-0.2)	0,550	A-1		243,76	1 216,08
SA HLM PLAINE NORMANDE	2014	P		CDC	138 076,94	123 649,90	35,33	A	V	Livret A + 0.6	1,850	V	Livret A + 0.6	1,350	A-1		1 690,91	3 787,56
SA HLM PLAINE NORMANDE	2014	P		CDC	80 804,06	73 788,24	45,33	A	V	Livret A + 0.6	1,850	V	Livret A + 0.6	1,350	A-1		1 009,80	1 860,38
SA HLM PLAINE NORMANDE	2014	P		CDC	14 540,82	12 874,29	35,33	A	V	Livret A + (-0.2)	1,050	V	Livret A + (-0.2)	0,550	A-1		71,67	430,87
SA HLM PLAINE NORMANDE	2014	P		CDC	6 800,20	6 146,50	45,33	A	V	Livret A + (-0.2)	1,050	V	Livret A + (-0.2)	0,550	A-1		34,23	170,79
SA HLM PLAINE NORMANDE	2014	P		CDC	201 413,32	180 368,55	35,33	A	V	Livret A + 0.6	1,850	V	Livret A + 0.6	1,350	A-1		2 466,54	5 524,92
SA HLM PLAINE NORMANDE	2014	P		CDC	154 007,74	140 635,98	45,33	A	V	Livret A + 0.6	1,850	V	Livret A + 0.6	1,350	A-1		1 924,62	3 545,77
SA HLM PLAINE NORMANDE	2014	P		CDC	58 359,95	53 045,81	35,58	A	V	Livret A + 1.11	2,110	V	Livret A + 1.11	1,860	A-1		1 005,63	1 369,43
SA HLM PLAINE NORMANDE	2014	P		CDC	85 176,68	78 946,22	45,58	A	V	Livret A + 1.11	2,110	V	Livret A + 1.11	1,860	A-1		1 498,25	1 608,46
SA HLM PLAINE NORMANDE	2016	P		CDC	36 000,00	35 323,76	48,00	A	V	Livret A + (-0.2)	0,550	V	Livret A + (-0.2)	0,550	A-1		194,28	677,79
SA HLM PLAINE NORMANDE	2016	P		CDC	73 643,20	71 894,96	38,00	A	V	Livret A + (-0.2)	0,550	V	Livret A + (-0.2)	0,550	A-1		395,42	1 752,51
SA HLM PLAINE NORMANDE	2016	P		CDC	260 580,80	256 506,62	48,00	A	V	Livret A + 0.6	1,350	V	Livret A + 0.6	1,350	A-1		3 462,84	4 110,50
SA HLM PLAINE NORMANDE	2016	P		CDC	342 908,80	335 894,03	38,00	A	V	Livret A + 0.6	1,350	V	Livret A + 0.6	1,350	A-1		4 534,57	7 080,82
SA HLM PLAINE NORMANDE	2016	P		CDC	400 937,20	393 311,80	38,42	A	V	Livret A + 0.6	1,350	V	Livret A + 0.6	1,350	A-1		5 312,95	7 728,34

Désignation du bénéficiaire	Année de mobilisation et profil d'amortissement de l'emprunt (1)		Objet de l'emprunt garanti	Organisme prêteur ou chef de file	Montant initial	Capital restant dû au 01/01/N	Durée résiduelle	Périodicité des remboursements (2)	Taux initial			Taux à la date de vote du budget (6)			Catégorie d'emprunt (7)	Indices ou devises pouvant modifier l'emprunt	Annuité garantie au cours de l'exercice	
	Année	Profil							Taux (3)	Index (4)	Taux actuariel (5)	Taux (3)	Index (4)	Niveau de taux			En intérêts (8)	En capital
SA HLM PLAINE NORMANDE	2016	P		CDC	299 912,00	295 673,22	48,42	A	V	Livret A + 0.6	1,350	V	Livret A + 0.6	1,350	A-1		3 993,13	4 296,00
SA HLM PLAINE NORMANDE	2016	P		CDC	108 664,80	106 228,62	38,42	A	V	Livret A + (-0.2)	0,550	V	Livret A + (-0.2)	0,550	A-1		584,62	2 449,58
SA HLM PLAINE NORMANDE	2016	P		CDC	51 600,00	50 700,59	48,42	A	V	Livret A + (-0.2)	0,550	V	Livret A + (-0.2)	0,550	A-1		278,96	904,36
SA HLM PLAINE NORMANDE	2016	P		CDC	284 172,00	280 623,65	58,00	A	V	Livret A + 0.6	1,350	V	Livret A + 0.6	1,350	A-1		3 788,42	3 578,08
SA HLM PLAINE NORMANDE	2016	P		CDC	360 217,60	352 848,75	38,00	A	V	Livret A + 0.6	1,350	V	Livret A + 0.6	1,350	A-1		4 763,46	7 438,23
SA HLM PLAINE NORMANDE	2016	P		CDC	36 800,00	36 229,65	58,00	A	V	Livret A + (-0.2)	0,550	V	Livret A + (-0.2)	0,550	A-1		199,26	571,57
SA HLM PLAINE NORMANDE	2016	P		CDC	75 660,40	73 864,28	38,00	A	V	Livret A + (-0.2)	0,550	V	Livret A + (-0.2)	0,550	A-1		406,25	1 800,52
SA HLM PLAINE NORMANDE	2016	P		CDC	459 069,43	449 678,40	38,00	A	V	Livret A + 0.6	1,350	V	Livret A + 0.6	1,350	A-1		6 070,66	9 479,44
SA HLM PLAINE NORMANDE	2016	P		CDC	380 435,53	375 685,18	58,00	A	V	Livret A + 0.6	1,350	V	Livret A + 0.6	1,350	A-1		5 071,75	4 790,16
SA HLM PLAINE NORMANDE	2016	P		CDC	132 922,35	129 766,87	38,00	A	V	Livret A + (-0.2)	0,550	V	Livret A + (-0.2)	0,550	A-1		713,72	3 163,20
SA HLM PLAINE NORMANDE	2016	P		CDC	61 215,64	60 266,88	58,00	A	V	Livret A + (-0.2)	0,550	V	Livret A + (-0.2)	0,550	A-1		331,47	950,78
SA HLM PLAINE NORMANDE	2015	P		CDC	307 400,00	247 111,42	11,25	A	V	Livret A + (-0.75)	0,500	V	Livret A + (-0.75)	0,000	A-1		0,00	20 322,52
SA HLM PLAINE NORMANDE	2017	P		CDC	44 917,48	44 134,54	48,83	A	V	Livret A + (-0.2)	0,550	V	Livret A + (-0.2)	0,550	A-1		242,74	787,24
SA HLM PLAINE NORMANDE	2017	P		CDC	77 979,57	76 231,34	38,83	A	V	Livret A + (-0.2)	0,550	V	Livret A + (-0.2)	0,550	A-1		419,27	1 757,85
SA HLM PLAINE NORMANDE	2017	P		CDC	316 101,21	311 633,63	48,83	A	V	Livret A + 0.6	1,350	V	Livret A + 0.6	1,350	A-1		4 207,05	4 527,90
SA HLM PLAINE NORMANDE	2017	P		CDC	395 184,92	387 668,92	38,83	A	V	Livret A + 0.6	1,350	V	Livret A + 0.6	1,350	A-1		5 233,53	7 617,46
SA HLM PLAINE NORMANDE	1999	P	Construction logement	CDC	1 670 536,33	864 390,40	12,25	A	V	Livret A + 1.3	4,300	V	Livret A + 1.3	2,050	A-1		17 720,00	66 247,22
SA HLM PLAINE NORMANDE	1999	P		CDC	758 433,86	379 014,11	12,25	A	V	Livret A + 0.8	3,800	V	Livret A + 0.8	1,550	A-1		5 874,72	29 804,15

Désignation du bénéficiaire	Année de mobilisation et profil d'amortissement de l'emprunt (1)		Objet de l'emprunt garanti	Organisme prêteur ou chef de file	Montant initial	Capital restant dû au 01/01/N	Durée résiduelle	Périodicité des remboursements (2)	Taux initial			Taux à la date de vote du budget (6)			Catégorie d'emprunt (7)	Indices ou devises pouvant modifier l'emprunt	Annuité garantie au cours de l'exercice	
	Année	Profil							Taux (3)	Index (4)	Taux actuariel (5)	Taux (3)	Index (4)	Niveau de taux			En intérêts (8)	En capital
SA SEM IMMOBILIER (SEMRI)	2014	P		CIC	257 500,00	203 697,99	10,43	A	F	Taux fixe à 4.25 %	4,250	F	Taux fixe à 4.25 %	4,250	A-1		8 657,16	14 909,35
SA SEM IMMOBILIER (SEMRI)	2015	P		CREDIT AGRICOLE	257 500,00	203 697,99	10,65	A	F	Taux fixe à 4.25 %	4,250	F	Taux fixe à 4.25 %	4,250	A-1		8 657,16	14 909,35
SAHLM CIFN DIALOGUE	2014	P		CDC	750 830,80	710 072,06	30,75	A	V	Livret A + 0.6	1,600	V	Livret A + 0.6	1,350	A-1		9 585,97	20 568,96
SAHLM CIFN DIALOGUE	2014	P		CDC	168 353,20	158 141,09	30,75	A	V	Livret A + (-0.2)	0,800	V	Livret A + (-0.2)	0,550	A-1		869,78	5 103,55
SAHLM CIFN DIALOGUE	2017	P		CDC	130 827,20	130 827,20	33,00	A	V	Livret A + (-0.2)	0,550	V	Livret A + (-0.2)	0,550	A-1		719,55	0,00
SAHLM CIFN DIALOGUE	2016	P		CDC	933 577,20	933 577,20	33,00	A	V	Livret A + 0.6	1,350	V	Livret A + 0.6	1,350	A-1		12 603,29	0,00
SAHLM CIFN DIALOGUE	2017	P		CDC	613 391,60	600 799,14	33,08	A	V	Livret A + 1.11	1,860	V	Livret A + 1.11	1,860	A-1		11 174,86	12 826,68
SAHLM CIFN DIALOGUE	2018	P		CDC	883 518,00	883 518,00	34,42	A	V	Livret A + 1.11	1,860	V	Livret A + 1.11	1,860	A-1		16 433,43	0,00
SAHLM CIFN DIALOGUE	2018	P		CDC	2 197 754,00	2 197 754,00	34,42	A	V	Livret A + 1.11	1,860	V	Livret A + 1.11	1,860	A-1		40 878,22	0,00
SAHLM FOYER TOIT FAMILIAL	2007	P		CDC	413 000,00	374 951,66	38,00	A	V	Livret A + 1	3,750	V	Livret A + 1	1,750	A-1		6 561,65	6 784,37
SAHLM FOYER TOIT FAMILIAL	2007	P		CDC	154 000,00	117 783,73	23,00	A	V	Livret A + 0.5	3,250	V	Livret A + 0.5	1,250	A-1		1 472,30	5 033,01
SAHLM FOYER TOIT FAMILIAL	2007	P		CDC	25 000,00	21 575,69	38,00	A	V	Livret A + 0.5	3,250	V	Livret A + 0.5	1,250	A-1		269,70	592,10
SAHLM FOYER TOIT FAMILIAL	2007	P	la construction de 36 logements - Grammont Ilot 81 - Grand Mail Est Ouest - 76000 ROUEN	CDC	2 651 000,00	2 208 545,28	28,58	A	V	Livret A + 1	4,000	V	Livret A + 1	1,750	A-1		38 649,54	59 110,03
SAHLM FOYER TOIT FAMILIAL	2007	P	La charge foncière - Grammont Ilot 81 - Grand Mail Est Ouest - 76000 ROUEN	CDC	316 000,00	281 664,15	38,58	A	V	Livret A + 1	4,000	V	Livret A + 1	1,750	A-1		4 929,12	5 096,43
SAHLM FOYER TOIT FAMILIAL	2007	P	la construction de 2 logements - Grammont Ilot 81 - Grand Mail Est Ouest - 76000 ROUEN	CDC	120 000,00	97 995,42	28,58	A	V	Livret A + 0.5	3,500	V	Livret A + 0.5	1,250	A-1		1 220,94	2 824,45

Désignation du bénéficiaire	Année de mobilisation et profil d'amortissement de l'emprunt (1)		Objet de l'emprunt garanti	Organisme prêteur ou chef de file	Montant initial	Capital restant dû au 01/01/N	Durée résiduelle	Périodicité des remboursements (2)	Taux initial			Taux à la date de vote du budget (6)			Catégorie d'emprunt (7)	Indices ou devises pouvant modifier l'emprunt	Annuité garantie au cours de l'exercice	
	Année	Profil							Taux (3)	Index (4)	Taux actuariel (5)	Taux (3)	Index (4)	Niveau de taux			En intérêts (8)	En capital
SAHLM FOYER TOIT FAMILIAL	2007	P	la charge foncière Grammont Ilôt 81 - Grand Mail Est Ouest 76000 ROUEN	CDC	14 000,00	12 254,09	38,58	A	V	Livret A + 0.5	3,500	V	Livret A + 0.5	1,250	A-1		152,65	245,74
SAHLM FOYER TOIT FAMILIAL	2013	P		CDC	2 018 005,02	1 700 888,11	19,00	A	V	Livret A + 1.05	3,300	V	Livret A + 1.05	1,800	A-1		30 615,99	71 407,92
SAHLM FOYER TOIT FAMILIAL	2013	P		CDC	227 083,92	186 363,35	16,07	A	V	Livret A + 1.45	3,200	V	Livret A + 1.45	2,200	A-1		4 099,99	9 158,81
SAHLM FOYER TOIT FAMILIAL	2017	P		CDC	381 619,35	374 807,67	38,00	A	V	Livret A + 0.9	1,650	V	Livret A + 0.9	1,650	A-1		6 184,33	6 924,07
SAHLM FOYER TOIT FAMILIAL	2017	P		CDC	2 323 732,91	2 206 737,36	28,58	A	V	Livret A + 0.9	1,650	V	Livret A + 0.9	1,650	A-1		36 371,51	59 949,54
SAHLM FOYER TOIT FAMILIAL	2017	P		CDC	291 595,55	281 448,60	38,58	A	V	Livret A + 0.9	1,650	V	Livret A + 0.9	1,650	A-1		4 641,10	5 199,39
SAHLM FOYER TOIT FAMILIAL	2017	P		CDC	195 654,53	192 394,58	23,25	T	V	Livret A + 1.1	0,460	V	Livret A + 1.1	1,850	A-1		3 489,78	6 610,21
SAHLM LOGISEINE	2005	P	Acquisition logement 41 Chemin de Croisset	CDC	75 759,00	53 562,71	21,92	A	V	Livret A + 0.7	2,700	V	Livret A + 0.7	1,450	A-1		776,66	2 084,41
SAHLM LOGISEINE	2007	P	Construction 34 logements Rue L.Blanc	CDC	2 325 938,60	1 883 270,51	23,00	A	V	Livret A + 1.15	3,900	V	Livret A + 1.15	1,900	A-1		35 782,14	62 664,06
SAHLM LOGISEINE	2007	P	Acquisition terrain Rue L.Blanc	CDC	283 494,65	258 679,21	38,00	A	V	Livret A + 1.15	3,900	V	Livret A + 1.15	1,900	A-1		4 914,90	4 536,14
SAHLM LOGISEINE	2007	P	Construction 4 logements Rue L.Blanc	CDC	188 442,94	145 006,54	23,00	A	V	Livret A + 0.65	3,400	V	Livret A + 0.65	1,400	A-1		2 030,09	5 125,43
SAHLM LOGISEINE	2007	P	Acquisition terrain Rue L.Blanc	CDC	25 895,68	22 464,10	38,00	A	V	Livret A + 0.65	3,400	V	Livret A + 0.65	1,400	A-1		314,50	605,16
SAHLM LOGISEINE	2004	P		CDC	1 148 366,64	612 027,71	11,42	A	V	Livret A + 1.3	3,550	V	Livret A + 1.3	2,050	A-1		12 546,57	50 708,93
SAHLM LOGISEINE	2004	P		CDC	242 535,61	125 772,52	11,42	A	V	Livret A + 0.8	3,050	V	Livret A + 0.8	1,550	A-1		1 949,47	10 674,91
SAHLM LOGISEINE	2004	P		CDC	2 603 856,84	1 455 981,22	12,08	A	V	Livret A + 1.3	3,550	V	Livret A + 1.3	2,050	A-1		29 847,62	111 447,15
SAHLM LOGISEINE	2004	P		CDC	740 192,51	429 070,20	12,58	A	V	Livret A + 1.3	3,550	V	Livret A + 1.3	2,050	A-1		8 795,94	31 758,43
SAHLM LOGISEINE	2004	P		CDC	138 953,63	78 338,84	12,58	A	V	Livret A + 0.8	3,050	V	Livret A + 0.8	1,550	A-1		1 214,25	5 958,69
SAHLM LOGISEINE	2004	P		CDC	46 721,90	25 614,80	13,83	A	V	Livret A + 1.2	3,450	V	Livret A + 1.2	1,950	A-1		499,49	1 904,55

Désignation du bénéficiaire	Année de mobilisation et profil d'amortissement de l'emprunt (1)		Objet de l'emprunt garanti	Organisme prêteur ou chef de file	Montant initial	Capital restant dû au 01/01/N	Durée résiduelle	Périodicité des remboursements (2)	Taux initial			Taux à la date de vote du budget (6)			Catégorie d'emprunt (7)	Indices ou devises pouvant modifier l'emprunt	Annuité garantie au cours de l'exercice	
	Année	Profil							Taux (3)	Index (4)	Taux actuariel (5)	Taux (3)	Index (4)	Niveau de taux			En intérêts (8)	En capital
SAHLM LOGISEINE	2004	P		CDC	8 817,60	4 712,38	13,83	A	V	Livret A + 0.7	2,950	V	Livret A + 0.7	1,450	A-1		72,72	359,51
SAHLM LOGISEINE	2008	P		CDC	300 000,00	123 746,40	4,42	A	V	Livret A + 0.45	3,950	V	Livret A + 0.45	1,200	A-1		1 484,96	24 162,38
SAHLM LOGISEINE	2008	P		CDC	450 000,00	217 746,15	9,92	A	V	Livret A + 0.6	4,600	V	Livret A + 0.6	1,350	A-1		2 939,57	23 855,17
SAHLM LOGISEINE	2007	P		CDC	2 350 272,14	235 290,41	0,42	A	V	Livret A + 1.2	3,950	V	Livret A + 1.2	1,950	A-1		4 588,16	235 290,41
SAHLM LOGISEINE	2006			CDC	385 898,80	72 188,21	2,75	A	V	Livret A + 1.2	4,200	V	Livret A + 1.2	1,950	A-1		1 407,67	35 171,23
SAHLM LOGISEINE	2011	P		CDC	3 396 000,00	2 553 107,64	12,50	A	V	Livret A + 0.6	2,600	V	Livret A + 0.6	1,850	A-1		47 501,44	180 982,56
SAHLM LOGISEINE	2011	P		CDC	227 000,00	152 725,87	12,75	A	V	Livret A + 0.6	2,850	V	Livret A + 0.6	1,350	A-1		2 061,80	11 763,55
SAHLM LOGISEINE	2012	P		CDC	300 000,00	240 253,69	13,42	A	V	Livret A + 0.6	2,850	V	Livret A + 0.6	1,350	A-1		3 243,42	15 705,56
SAHLM LOGISEINE	2012	P		CDC	231 300,00	169 940,93	13,75	A	V	Livret A + 0.6	2,850	V	Livret A + 0.6	1,350	A-1		2 294,20	11 109,16
SAHLM LOGISEINE	2013	P		CDC	68 443,59	59 654,31	29,92	A	V	Livret A + (-0.2)	1,050	V	Livret A + (-0.2)	0,550	A-1		329,45	1 834,39
SAHLM LOGISEINE	2013	P		CDC	31 521,12	28 837,54	44,92	A	V	Livret A + (-0.2)	1,050	V	Livret A + (-0.2)	0,550	A-1		159,28	566,55
SAHLM LOGISEINE	2013	P		CDC	1 834 608,69	1 660 273,33	34,92	A	V	Livret A + 0.6	1,850	V	Livret A + 0.6	1,350	A-1		22 517,53	37 422,45
SAHLM LOGISEINE	2013	P		CDC	847 870,29	788 498,88	44,92	A	V	Livret A + 0.6	1,850	V	Livret A + 0.6	1,350	A-1		10 696,07	12 849,91
SAHLM LOGISEINE	2013	P		CDC	170 440,00	133 032,07	14,42	A	V	Livret A + 0.6	2,350	V	Livret A + 0.6	1,350	A-1		1 795,93	8 060,65
SAHLM LOGISEINE	2013	P		CDC	31 382,40	27 352,39	29,67	A	V	Livret A + (-0.2)	1,050	V	Livret A + (-0.2)	0,550	A-1		150,44	841,09
SAHLM LOGISEINE	2013	P		CDC	5 625,20	5 146,29	44,67	A	V	Livret A + (-0.2)	1,050	V	Livret A + (-0.2)	0,550	A-1		28,30	101,11
SAHLM LOGISEINE	2013	P		CDC	336 651,20	304 660,61	34,67	A	V	Livret A + 0.6	1,850	V	Livret A + 0.6	1,350	A-1		4 112,92	6 867,03
SAHLM LOGISEINE	2013	P		CDC	99 941,20	92 942,90	44,67	A	V	Livret A + 0.6	1,850	V	Livret A + 0.6	1,350	A-1		1 254,73	1 514,66



Désignation du bénéficiaire	Année de mobilisation et profil d'amortissement de l'emprunt (1)		Objet de l'emprunt garanti	Organisme prêteur ou chef de file	Montant initial	Capital restant dû au 01/01/N	Durée résiduelle	Périodicité des remboursements (2)	Taux initial			Taux à la date de vote du budget (6)			Catégorie d'emprunt (7)	Indices ou devises pouvant modifier l'emprunt	Annuité garantie au cours de l'exercice	
	Année	Profil							Taux (3)	Index (4)	Taux actuariel (5)	Taux (3)	Index (4)	Niveau de taux			En intérêts (8)	En capital
SAHLM LOGISEINE	2013	P		CDC	245 248,00	190 591,17	14,83	A	V	Livret A + 0.6	1,850	V	Livret A + 0.6	1,350	A-1		2 572,98	11 548,26
SAHLM LOGISEINE	2014	P		CDC	115 200,00	93 044,07	15,00	A	V	Livret A + (-0.45)	0,800	V	Livret A + (-0.45)	0,300	A-1		279,13	5 685,52
SAHLM LOGISEINE	2014	P		CDC	88 530,00	72 913,07	15,00	A	V	Livret A + 0.6	1,850	V	Livret A + 0.6	1,350	A-1		984,33	4 113,18
SAHLM LOGISEINE	2017	P		CDC	448 190,22	362 133,75	8,50	A	V	Livret A + 0.6	1,350	V	Livret A + 0.6	1,350	A-1		4 840,47	42 193,39
SAHLM LOGISEINE	2017	P		CDC	833 858,83	753 275,00	9,17	A	V	Livret A + 0.6	1,350	V	Livret A + 0.6	1,350	A-1		10 068,67	79 524,41
SAHLM LOGISEINE	2017	P		CDC	13 964,83	12 333,77	13,75	A	V	Livret A + 0.8	1,550	V	Livret A + 0.8	1,550	A-1		190,33	826,84
SAHLM LOGISEINE	2017	P		CDC	704 247,07	634 624,36	16,75	A	V	Livret A + 0.9	1,650	V	Livret A + 0.9	1,650	A-1		10 439,48	35 155,39
SAHLM LOGISEINE	2017	P		CDC	99 776,49	90 615,65	17,75	A	V	Livret A + 0.8	1,550	V	Livret A + 0.8	1,550	A-1		1 400,70	4 641,43
SAHLM LOGISEINE	2017	P		CDC	58 139,06	54 251,72	24,92	A	V	Livret A + 0.7	1,450	V	Livret A + 0.7	1,450	A-1		785,51	1 965,22
SAHLM LOGISEINE	2017	P		CDC	1 944 766,15	1 881 169,46	26,00	A	V	Livret A + 0.9	1,650	V	Livret A + 0.9	1,650	A-1		31 039,30	63 928,39
SAHLM LOGISEINE	2017	P		CDC	263 130,78	258 473,96	38,00	A	V	Livret A + 0.94	1,690	V	Livret A + 0.94	1,690	A-1		4 368,21	4 735,52
SAHLM LOGISEINE	2017	P		CDC	151 133,35	146 265,56	26,00	A	V	Livret A + 0.65	1,400	V	Livret A + 0.65	1,400	A-1		2 047,72	4 901,03
SAHLM LOGISEINE	2017	P		CDC	713 526,95	638 844,54	15,42	A	V	Livret A + 0.9	1,650	V	Livret A + 0.9	1,650	A-1		10 504,96	37 718,03
SAHLM LOGISEINE	2017	P		CDC	147 267,00	132 972,90	16,42	A	V	Livret A + 0.8	1,550	V	Livret A + 0.8	1,550	A-1		2 054,79	7 243,22
SAHLM LOGISEINE	2017	P		CDC	1 567 512,85	1 485 750,70	16,08	A	V	Livret A + 0.9	1,650	V	Livret A + 0.9	1,650	A-1		24 431,21	82 304,02
SAHLM LOGISEINE	2017	P		CDC	492 104,24	443 454,23	16,58	A	V	Livret A + 0.9	1,650	V	Livret A + 0.9	1,650	A-1		7 294,76	24 565,41
SAHLM LOGISEINE	2017	P		CDC	90 239,58	81 954,35	17,58	A	V	Livret A + 0.8	1,550	V	Livret A + 0.8	1,550	A-1		1 266,82	4 197,79
SAHLM LOGISEINE	2017	P		CDC	29 471,55	26 711,66	17,83	A	V	Livret A + 0.9	1,650	V	Livret A + 0.9	1,650	A-1		439,54	1 393,29

Désignation du bénéficiaire	Année de mobilisation et profil d'amortissement de l'emprunt (1)		Objet de l'emprunt garanti	Organisme prêteur ou chef de file	Montant initial	Capital restant dû au 01/01/N	Durée résiduelle	Périodicité des remboursements (2)	Taux initial			Taux à la date de vote du budget (6)			Catégorie d'emprunt (7)	Indices ou devises pouvant modifier l'emprunt	Annuité garantie au cours de l'exercice	
	Année	Profil							Taux (3)	Index (4)	Taux actuariel (5)	Taux (3)	Index (4)	Niveau de taux			En intérêts (8)	En capital
SAHLM LOGISEINE	2017	P		CDC	267 066,70	237 419,53	14,92	A	V	Livret A + 0.6	1,350	V	Livret A + 0.6	1,350	A-1		3 192,73	14 986,77
SAHLM LOGISEINE	2017	P		CDC	2 907 872,73	2 636 325,04	17,50	A	V	Livret A + 0.6	1,350	V	Livret A + 0.6	1,350	A-1		35 492,80	137 221,70
SAHLM LOGISEINE	1988			CDC	1 609 358,54	342 506,31	3,42	A	V	Livret A + 0.474340265	4,940	V	Livret A + 0.474340265	1,220	-		24 411,29	83 357,95
SAHLM LOGISEINE	1991			CDC	104 244,64	35 523,90	6,42	A	V	Livret A + 0.47444256	4,940	V	Livret A + 0.47444256	1,220	-		1 492,29	5 158,65
SAHLM LOGISEINE	1995	P	CONST.29 LOGTS BD EUROPE	CDC	914 902,55	367 168,88	8,50	A	V	Livret A + 1.3	5,800	V	Livret A + 1.3	2,050	A-1		7 526,96	40 539,58
SAHLM LOGISEINE	1996	P	CONST.50 LOGEMENTS BD.EUROPE	CDC	1 756 172,43	758 477,66	9,17	A	V	Livret A + 1.3	4,800	V	Livret A + 1.3	2,050	A-1		15 548,79	75 388,11
SAHLM LOGISEINE	1995	P	ACQ.IM.37 RUE DE BAMMEVILLE	CDC	35 449,88	11 202,07	8,75	A	V	Livret A + 0.8	4,800	V	Livret A + 0.8	1,550	A-1		173,63	1 339,94
SAHLM LOGISEINE	2014	P		CDC	91 168,40	69 203,70	11,92	A	V	Livret A + (-0.2)	0,800	V	Livret A + (-0.2)	0,550	A-1		380,62	5 594,60
SAHLM LOGISEINE	2014	P		CDC	339 849,20	261 893,90	11,92	A	V	Livret A + 0.6	1,600	V	Livret A + 0.6	1,350	A-1		3 535,57	20 251,08
SAHLM LOGISEINE	2014	P		CDC	18 692,80	13 513,91	9,92	A	V	Livret A + (-0.2)	0,800	V	Livret A + (-0.2)	0,550	A-1		74,33	1 318,28
SAHLM LOGISEINE	2014	P		CDC	48 172,80	35 359,72	9,92	A	V	Livret A + 0.6	1,600	V	Livret A + 0.6	1,350	A-1		477,36	3 326,44
SAHLM LOGISEINE	2014	P		CDC	354 502,80	260 211,61	9,92	A	V	Livret A + 0.6	1,600	V	Livret A + 0.6	1,350	A-1		3 512,86	24 479,23
SAHLM LOGISEINE	2014	P		CDC	109 287,60	79 009,20	9,92	A	V	Livret A + (-0.2)	0,800	V	Livret A + (-0.2)	0,550	A-1		434,55	7 707,34
SAHLM LOGISEINE	2016	P		CDC	161 113,00	142 115,86	12,25	A	V	Livret A + 1.11	1,860	V	Livret A + 1.11	1,860	A-1		2 643,36	9 764,40
SAHLM LOGISEINE	2016	P		CDC	148 720,00	131 184,14	12,25	A	V	Livret A + 1.11	1,860	V	Livret A + 1.11	1,860	A-1		2 440,03	9 013,30
SAHLM LOGISEINE	2017	P		CDC	138 176,40	121 318,66	12,25	A	V	Livret A + 0.6	1,350	V	Livret A + 0.6	1,350	A-1		1 629,47	8 599,94
SAHLM LOGISEINE	2017	P		CDC	31 830,00	27 735,77	12,25	A	V	Livret A + (-0.2)	0,550	V	Livret A + (-0.2)	0,550	A-1		151,77	2 064,02
SAHLM LOGISEINE	2016	P		CDC	499 740,00	455 578,63	17,92	A	V	Livret A + 0.6	1,350	V	Livret A + 0.6	1,350	A-1		6 150,31	22 528,82

Désignation du bénéficiaire	Année de mobilisation et profil d'amortissement de l'emprunt (1)		Objet de l'emprunt garanti	Organisme prêteur ou chef de file	Montant initial	Capital restant dû au 01/01/N	Durée résiduelle	Périodicité des remboursements (2)	Taux initial			Taux à la date de vote du budget (6)			Catégorie d'emprunt (7)	Indices ou devises pouvant modifier l'emprunt	Annuité garantie au cours de l'exercice	
	Année	Profil							Taux (3)	Index (4)	Taux actuariel (5)	Taux (3)	Index (4)	Niveau de taux			En intérêts (8)	En capital
SAHLM LOGISEINE	2018	P		CDC	105 500,00	105 500,00	19,17	A	V	Livret A + 0.6	1,350	V	Livret A + 0.6	1,350	A-1		1 424,25	4 630,20
SAHLM LOGISEINE	1998	P	Construction de 44 logements	LCL	907 071,65	260 258,41	4,99	A	V	Taux fixe à 4.55 %	4,550	F	Euribor 12 M + 0.5	0,390	A-1		1 002,72	49 222,63
SAHLM LOGISEINE	2005	P	Construction 18 logements Rue L.Blanc	Crédit Foncier	1 176 868,73	809 531,68	16,75	A	V	Livret A + 1.5	3,500	V	Livret A + 1.5	2,250	A-1		18 214,46	35 654,31
SAHLM LOGISEINE	1998	P	Construction 116 logements	CDC	2 742 557,82	628 513,09	4,67	A	V	LEP + 0.75	5,500	V	LEP + 0.75	2,000	-		12 570,26	129 729,85
SAHLM LOGISEINE	1999	P	Construct. logemt B.Aurevilly	CDC	1 262 125,11	606 922,22	12,75	A	V	Livret A + 1.3	3,550	V	Livret A + 1.3	2,050	A-1		12 441,91	48 138,68
SAHLM LOGISEINE	1999	P	Construct.logemt B.Aurevilly	CDC	184 105,97	85 632,71	12,75	A	V	Livret A + 0.8	3,050	V	Livret A + 0.8	1,550	A-1		1 327,31	6 958,63
SAHLM REGION D'ELBEUF	2010	P		CDC	836 000,00	720 597,34	31,50	A	V	Livret A + 0.6	1,850	V	Livret A + 0.6	1,350	A-1		9 732,22	20 164,27
SAHLM REGION D'ELBEUF	2010	P		CDC	1 468 500,00	1 326 750,12	41,50	A	V	Livret A + 0.6	1,850	V	Livret A + 0.6	1,350	A-1		17 911,13	27 576,92
SAHLM REGION D'ELBEUF	2010	P		CDC	200 000,00	172 465,29	31,42	A	V	Livret A + 0.6	1,850	V	Livret A + 0.6	1,350	A-1		2 328,28	4 826,05
SAHLM REGION D'ELBEUF	2010	P		CDC	585 000,00	528 531,71	41,42	A	V	Livret A + 0.6	1,850	V	Livret A + 0.6	1,350	A-1		7 135,18	10 985,70
SAHLM REGION D'ELBEUF	2010	P		CDC	176 500,00	151 822,47	31,67	A	V	Livret A + 0.6	2,350	V	Livret A + 0.6	1,350	A-1		2 049,60	4 248,41
SAHLM REGION D'ELBEUF	2010	P		CDC	188 500,00	169 881,55	41,67	A	V	Livret A + 0.6	2,350	V	Livret A + 0.6	1,350	A-1		2 293,40	3 531,04
SCP HLM PFN	1994	P	CONST.PAVILLONS RUE GRIEU	CDC	357 492,95	34 804,87	0,17	A	F	Taux fixe à 6.5 %	6,500	F	Taux fixe à 6.5 %	6,500	A-1		1 853,74	34 804,87
SCP HLM PFN	1995	P	CONST. PAVILLONS RUE DE GRIEU	CDC	1 034 951,02	433 313,94	11,67	A	V	Livret A + 1.3	5,800	V	Livret A + 1.3	2,050	-		11 723,34	35 932,35
SCP HLM PFN	2016	P		CDC	40 583,69	39 811,83	38,92	A	V	Livret A + 0.6	1,350	V	Livret A + 0.6	1,350	A-1		537,79	782,28
SCP HLM PFN	2016	P		CDC	8 940,48	8 829,24	58,92	A	V	Livret A + 0.2	0,950	V	Livret A + 0.2	0,950	A-1		83,90	112,30
SCP HLM PFN	2015	P		CDC	36 864,45	36 037,98	38,92	A	V	Livret A + (-0.2)	0,550	V	Livret A + (-0.2)	0,550	A-1		198,21	831,02
SCP HLM PFN	2016	P		CDC	8 852,62	8 742,48	58,92	A	V	Livret A + 0.2	0,950	V	Livret A + 0.2	0,950	A-1		83,08	111,20
<b>TOTAL GENERAL</b>					<b>360 367 181,22</b>	<b>251 246 766,57</b>											<b>3 736 771,67</b>	<b>13 254 861,49</b>

- (1) Indiquer C pour amortissement constant, P pour amortissement progressif, F pour in fine, X pour autres (à préciser).
- (2) Indiquer la périodicité des remboursements A : annuelle ; M : mensuelle ; B : bimestrielle ; S : semestrielle ; T : trimestrielle ; X : autre.
- (3) Type de taux d'intérêt : F : fixe ; V : variable simple ; C : complexe (c'est-à-dire un taux variable qui n'est pas seulement défini comme la simple addition d'un taux usuel de référence et d'une marge exprimée en point de pourcentage).
- (4) Indiquer le type d'index (ex. EURIBOR 3 mois ...).
- (5) Taux annuel, tous frais compris.
- (6) Taux hors opération de couverture. Pour les emprunts à taux variable, indiquer le niveau à la date de vote du budget.
- (7) Catégorie d'emprunt hors opération de couverture. Exemple A-1 (cf. la classification des emprunts suivant la typologie de la circulaire IOCB1015077C du 25 juin 2010 sur les produits financiers offerts aux collectivités territoriales).
- (8) Il s'agit des intérêts dus au titre du contrat initial et comptabilisés à l'article 66111 « Intérêts réglés à l'échéance » (intérêts décaissés).

<b>IV – ANNEXES</b>	<b>IV</b>
<b>ENGAGEMENTS HORS BILAN – CALCUL DU RATIO D'ENDETTEMENT RELATIF AUX GARANTIES D'EMPRUNT</b>	<b>B1.2</b>

**B1.2 – CALCUL DU RATIO D'ENDETTEMENT RELATIF AUX GARANTIES D'EMPRUNT**

Calcul du ratio de l'article L. 2252-1 du CGCT	Valeur en euros	
Total des annuités déjà garanties à échoir dans l'exercice (1)	A	702 212,80
Total des premières annuités entières des nouvelles garanties de l'exercice (1)	B	0,00
Annuité nette de la dette de l'exercice (2)	C	20 719 509,48
Provisions pour garanties d'emprunts	D	0,00
<b>Total des annuités d'emprunts garantis de l'exercice</b>	<b>I = A+ B + C - D</b>	<b>21 421 722,28</b>
<b>Recettes réelles de fonctionnement</b>	<b>II</b>	<b>156 386 057,00</b>

<b>Part des garanties d'emprunt accordées au titre de l'exercice en % (3)</b>	<b>I / II</b>	<b>13,70</b>
---	---------------	--------------

(1) Hors opérations visées par l'article L. 2252-2 du CGCT.

(2) Cf. définition de l'article D. 1511-30 du CGCT.

(3) Les garanties d'emprunt accordées au titre d'un exercice ne doivent pas représenter plus de 50 % des recettes réelles de fonctionnement de ce même exercice.

<b>IV – ANNEXES</b>	<b>IV</b>
<b>ENGAGEMENTS HORS BILAN – ENGAGEMENTS DONNES ET RECUS ETAT DES AUTRES ENGAGEMENTS DONNES</b>	<b>B1.5</b>

**B1.5 – ETAT DES AUTRES ENGAGEMENTS DONNES**

Année d'origine	Nature de l'engagement	Organisme bénéficiaire	Durée en années	Périodicité	Dettes en capital à l'origine	Dettes en capital 1/1/N	Annuité à verser au cours de l'exercice
<b>8017 Subventions à verser en annuités</b>					<b>0,00</b>	<b>0,00</b>	<b>0,00</b>
<b>8018 Autres engagements donnés</b>					<b>4 434 096,96</b>	<b>2 615 977,83</b>	<b>588 776,11</b>
<b>Au profit d'organismes publics</b>					<b>4 434 096,96</b>	<b>2 615 977,83</b>	<b>588 776,11</b>
2015	Reversement de la quote part Ville dans le PPP transféré à la Métropole	Métropole Rouen Normandie	13	A	673 280,40	466 117,20	51 790,80
2016	Reversement de la provision DSP Parking Espace du Palais	Métropole Rouen Normandie	15	A	1 613 835,00	1 291 068,00	107 589,00
2016	Reversement de la subvention Etat pour le déclassement de la RN15	Métropole Rouen Normandie	5	A	783 000,00	313 200,00	156 600,00
2016	Reversement de la subvention Région pour l'aménagement des quais bas rive gauche	Métropole Rouen Normandie	5	A	1 363 981,56	545 592,63	272 796,31
<b>Au profit d'organismes privés (1)</b>					<b>0,00</b>	<b>0,00</b>	<b>0,00</b>
<b>TOTAL</b>					<b>4 434 096,96</b>	<b>2 615 977,83</b>	<b>588 776,11</b>

(1) Concernant les garanties accordées à l'Agence France Locale (Article L.1611-3-2 du CGCT) :

- l' « Organisme bénéficiaire » de la garantie est toute personne titulaire d'un « titre éligible » émis ou créé par l'Agence France Locale ;
- la rubrique « Périodicité » n'est pas remplie car la garantie n'a pas de périodicité. La garantie est d'une durée totale indiquée à la colonne qui précède ;
- la colonne « Dettes en capital à l'origine » correspond au montant total de la garantie accordée aux titulaires d'un titre éligible ;
- la colonne « Dettes en capital 1/1/N » correspond au montant résiduel de la garantie au 1/1/N ;
- la colonne « Annuité à verser au cours de l'exercice » n'est pas remplie car l'octroi de la garantie n'implique pas que des versements annuels aient lieu. Des versements ne seront effectués qu'en cas d'appel de la garantie.

<b>IV – ANNEXES</b>	<b>IV</b>
<b>ENGAGEMENTS HORS BILAN – ENGAGEMENTS DONNES ET RECUS ETAT DES ENGAGEMENTS RECUS</b>	<b>B1.6</b>

**B1.6 – ETAT DES ENGAGEMENTS RECUS**

Année d'origine	Nature de l'engagement	Organisme émetteur	Durée en années	Périodicité	Créance en capital à l'origine	Créance en capital 01/01/N	Annuité reçue au cours de l'exercice
	8026 Redevance de crédit-bail restant à recevoir (crédit-bail immobilier)				0,00	0,00	0,00
	8027 Subventions à recevoir par annuités (annuités restant à recevoir)				0,00	0,00	0,00
	8028 Autres engagements reçus				8 627 450,35	5 700 726,98	731 680,84
	A l'exception de ceux reçus des entreprises				8 627 450,35	5 700 726,98	731 680,84
2015	Reprise de dette suite au transfert de la compétence Voirie à la Métropole	Métropole Rouen Normandie	15	A	8 627 450,35	5 700 726,98	731 680,84
	Engagements reçus des entreprises				0,00	0,00	0,00
<b>TOTAL</b>					<b>8 627 450,35</b>	<b>5 700 726,98</b>	<b>731 680,84</b>

<b>IV – ANNEXES</b>	<b>IV</b>
<b>ENGAGEMENTS HORS BILAN – ENGAGEMENTS DONNES ET RECUS SUBVENTIONS VERSEES DANS LE CADRE DU VOTE DU BUDGET</b>	<b>B1.7</b>

**B1.7 – SUBVENTIONS VERSEES DANS LE CADRE DU VOTE DU BUDGET**

(Article L. 2311-7 du CGCT)

Article (1)	Subventions (2)	Objet (3)	Nom de l'organisme	Nature juridique de l'organisme	Montant de la subvention
<b>INVESTISSEMENT</b>					
<b>FONCTIONNEMENT</b>					
65737	2010P049	Enseignement primaire			11 507,00
65737	2010P092	Subventions aux EPCC		Etablissement de droit public	475 000,00
6574	2010P014	Action et aide sociale			982 113,00
6574	2010P022	Personnes âgées et lien intergénérationnel			215 586,00
6574	2010P024	Personnes en situation de handicap			11 738,00
6574	2010P026	Insertion sociale et professionnelle			145 000,00
6574	2010P027	Vie associative rouennaise			18 660,00
6574	2010P035	Petite enfance			437 003,00
6574	2010P052	Vie Etudiante			3 500,00
6574	2010P057	Jeunesse			305 500,00
6574	2010P058 et 2010P046	Actions éducatives			56 100,00
6574	2010P075	Développement activités innovation			159 390,00
6574	2010P092	Associations culturelles et patrimoniales			1 147 733,00
6574	2010P112	Foires et Marchés			22 122,00
6574	2010P121	Soutien aux clubs sportifs			1 765 290,00
6574	2010P124	Politique générale de développement durable			25 502,00
6574	2010P127	Armada			300 000,00
6574	2010P140	Urbanisme du territoire			12 500,00
6574	2010P175	Accès au logement			700,00
6574	2010P191	Famille, quartiers, loisirs			23 200,00
6574	2010P195	Santé et salubrité publique			35 556,00
6574	2010P201	Sécurité publique			6 500,00
6574	2010P270	Gestion des ressources humaines			351 809,00
6574	2010P298	Projets transversaux			37 500,00

(1) Indiquer l'article d'imputation de la subvention.

(2) Dénomination ou numéro éventuel de la subvention.

(3) Objet pour lequel est versée la subvention.



<b>IV – ANNEXES</b>	<b>IV</b>
<b>ENGAGEMENTS HORS BILAN AUTORISATIONS DE PROGRAMME ET CREDITS DE PAIEMENT</b>	<b>B2.1</b>

**B2.1 – SITUATION DES AUTORISATIONS DE PROGRAMME ET CREDITS DE PAIEMENT**

N° ou intitulé de l'AP	Montant des AP			Montant des CP			
	Pour mémoire AP votée y compris ajustement	Révision de l'exercice N	Total cumulé (toutes les délibérations y compris pour N)	Crédits de paiement antérieurs (réalisations cumulées au 01/01/N) (1)	Crédits de paiement ouverts au titre de l'exercice N (2)	Restes à financer de l'exercice N+1	Restes à financer (exercices au-delà de N+1)
2010P316E01 AP10D - Aménagement sur patrimoine culturel	1 605 194,07	0,00	1 605 194,07	1 480 467,35	106 000,00	0,00	0,00
2010P055E07 AP10D Accueils de loisirs	1 072 009,48	0,00	1 072 009,48	982 450,75	63 701,00	0,00	0,00
2010P159E02 AP10D Acquisition foncière EPFN	8 445 445,92	0,00	8 445 445,92	6 945 445,92	1 000 000,00	500 000,00	0,00
2010P158E02 AP10D Acquisition foncière hors EPFN	3 762 541,87	0,00	3 762 541,87	3 558 899,46	200 000,00	0,00	0,00
2010P111E03 AP10D Acquisition instruments musiques	294 065,33	0,00	294 065,33	266 201,10	15 000,00	0,00	0,00
2010P146E04 AP10D Amélioration places urbaines	4 767 167,29	0,00	4 767 167,29	4 727 381,02	0,00	0,00	0,00
2010P165E03 AP10D Aménagement de jardins	5 242 823,07	0,00	5 242 823,07	4 043 062,99	504 026,00	0,00	0,00
2010P153E02 AP10D Aménagement de l'île Lacroix	1 443 378,10	0,00	1 443 378,10	229 812,10	1 200 000,00	0,00	0,00
2010P001E01 AP10D Aménagements sur équipements	173 691,42	0,00	173 691,42	155 159,12	18 000,00	0,00	0,00
2010P023E04 AP10D Aménagt accessibilité pour pers. situation handicap	4 765 399,29	0,00	4 765 399,29	1 838 383,05	2 115 000,00	0,00	0,00
2010P137E06 AP10D Aménagt routier de sécurité	4 567 506,89	0,00	4 567 506,89	4 198 897,29	196 600,00	156 600,00	0,00
2010P078E05 AP10D Attractivit. commerce proximité	1 540 003,40	0,00	1 540 003,40	1 475 474,09	0,00	0,00	0,00
2010P083E05 AP10D Bibliothèques de quartier	5 749 670,20	0,00	5 749 670,20	5 290 950,78	425 070,00	0,00	0,00
2010P284E04 AP10D Bureautique	3 115 558,98	0,00	3 115 558,98	2 704 550,65	190 000,00	0,00	0,00
2010P003E06 AP10D Cimetières, chambres funéraires, crématorium	2 289 272,18	0,00	2 289 272,18	1 661 565,89	537 000,00	0,00	0,00
2010P116E05 AP10D Construction équipement sportif	9 740 838,62	0,00	9 740 838,62	7 494 209,74	994 200,00	0,00	0,00
2010P142E07 AP10D Conventions publiques d'aménagt	35 978 098,22	0,00	35 978 098,22	34 054 943,22	658 647,00	200 000,00	0,00

N° ou intitulé de l'AP	Montant des AP			Montant des CP			
	Pour mémoire AP votée y compris ajustement	Révision de l'exercice N	Total cumulé (toutes les délibérations y compris pour N)	Crédits de paiement antérieurs (réalisations cumulées au 01/01/N) (1)	Crédits de paiement ouverts au titre de l'exercice N (2)	Restes à financer de l'exercice N+1	Restes à financer (exercices au-delà de N+1)
2010P033E05 AP10D Création rénovation de crèches	7 552 753,26	0,00	7 552 753,26	7 500 666,04	0,00	0,00	0,00
2010P182E05 AP10D Diag. + traitement pollutions	406 245,81	0,00	406 245,81	348 695,95	45 000,00	0,00	0,00
2010P177E07 AP10D Economies d'énergie	16 681 150,50	0,00	16 681 150,50	12 039 096,48	3 835 000,00	0,00	0,00
2010P136E03 AP10D Espaces Piétonniers	4 096 524,75	0,00	4 096 524,75	4 057 639,54	24 000,00	0,00	0,00
2010P056E02 AP10D Espaces ludiques sécurisés	488 566,90	0,00	488 566,90	315 444,90	165 000,00	0,00	0,00
2010P259E02 AP10D Etudes et assistance à MO	415 692,31	0,00	415 692,31	415 692,31	0,00	0,00	0,00
2010P043E01 AP10D Financement du logement locatif social	2 584 547,00	0,00	2 584 547,00	2 442 136,00	30 000,00	0,00	0,00
2010P281E04 AP10D Fourniture mobilier matériel	660 913,05	0,00	660 913,05	594 710,26	35 000,00	0,00	0,00
2010P120E02 AP10D Mat.mobilier à usage sportif	1 185 152,03	0,00	1 185 152,03	1 040 635,13	135 500,00	0,00	0,00
2010P040E03 AP10D Matériel divers pour classes	1 051 430,59	0,00	1 051 430,59	825 312,57	105 000,00	0,00	0,00
2010P034E04 AP10D Matériel divers pour crèches	339 781,22	0,00	339 781,22	313 107,12	12 000,00	0,00	0,00
2010P164E03 AP10D Mise en valeur des milieux	1 584 812,40	0,00	1 584 812,40	1 171 803,09	311 100,00	0,00	0,00
2010P106E03 AP10D Oeuvres pour les bibliothèques	356 854,32	0,00	356 854,32	315 779,16	29 374,00	0,00	11 701,00
2010P163E02 AP10D Parc naturel urbain est	2 136 461,59	0,00	2 136 461,59	833 093,01	1 020 000,00	0,00	0,00
2010P115E06 AP10D Parking de la Grand Mare	60 582,46	0,00	60 582,46	39 582,46	15 000,00	0,00	0,00
2010P283E05 AP10D Petit matériel technique spécifique	3 141 450,58	0,00	3 141 450,58	2 600 029,59	356 000,00	0,00	0,00
2010P261E04 AP10D Petits aménagts bât municipaux	4 102 161,72	0,00	4 102 161,72	3 283 309,10	600 000,00	0,00	0,00
2010P039E02 AP10D Plan informatique écoles	863 047,08	0,00	863 047,08	863 047,08	0,00	0,00	0,00
2010P201E02 AP10D Police de proximité	319 824,89	0,00	319 824,89	274 415,15	41 000,00	0,00	0,00
2010P167E02 AP10D Propreté des espaces publics	7 682 621,00	0,00	7 682 621,00	6 174 898,00	1 487 578,00	0,00	0,00
2010P282E03 AP10D Reprographie	301 475,52	0,00	301 475,52	301 456,02	0,00	0,00	0,00

N° ou intitulé de l'AP	Montant des AP			Montant des CP			
	Pour mémoire AP votée y compris ajustement	Révision de l'exercice N	Total cumulé (toutes les délibérations y compris pour N)	Crédits de paiement antérieurs (réalisations cumulées au 01/01/N) (1)	Crédits de paiement ouverts au titre de l'exercice N (2)	Restes à financer de l'exercice N+1	Restes à financer (exercices au-delà de N+1)
2010P098E03 AP10D Restauration valorisation patrimoine	10 269 165,75	0,00	10 269 165,75	10 048 186,47	220 000,00	0,00	0,88
2010P249E05 AP10D Reversement	511 043,12	0,00	511 043,12	511 043,12	0,00	0,00	0,00
2010P170E05 AP10D Réab. urbaine environnem. logement	573 461,03	0,00	573 461,03	568 948,85	4 500,00	0,00	0,00
2010P008E04 AP10D Réalis.maisons de quartier et centres sociaux	1 278 029,90	0,00	1 278 029,90	1 216 038,02	50 000,00	0,00	0,00
2010P119E03 AP10D Réhab.équipement sportif	4 944 361,23	0,00	4 944 361,23	4 671 050,50	200 000,00	0,00	0,00
2010P036E03 AP10D Rénovation environnemental écoles	2 773 740,45	0,00	2 773 740,45	2 470 470,87	261 461,00	0,00	0,00
2010P258E04 AP10D Schéma dir infrastru + télécom	2 563 526,67	0,00	2 563 526,67	2 112 381,85	258 000,00	0,00	0,00
2010P045E02 AP10D Schéma directeur informatique projets	7 169 281,61	0,00	7 169 281,61	5 781 344,32	832 500,00	0,00	0,00
2010P171E02 AP10D Soutien à Rouen Habitat	12 070 618,00	0,00	12 070 618,00	10 367 304,00	275 557,00	275 557,00	0,00
2010P203E03 AP10D Supervision vidéosurveillance	520 163,69	0,00	520 163,69	455 352,49	60 000,00	0,00	0,00
2010P313E04 AP10D Sécurité Maintenance	749 132,98	0,00	749 132,98	648 300,45	50 000,00	0,00	0,00
2010P263E04 AP10D Sécurité et maintenance bât	14 739 817,32	0,00	14 739 817,32	12 916 893,39	1 349 240,00	0,00	0,00
2010P012E03 AP10D Sécurité maint. Centres de loisirs	1 360 528,79	0,00	1 360 528,79	1 149 988,77	128 994,00	0,00	0,00
2010P314E02 AP10D Sécurité-Maintenance des logements pour pers. âgées	629 328,19	0,00	629 328,19	589 419,55	0,00	0,00	0,00
2010P315E01 AP10D Sécurité-maintenance patrimoine historique	3 802 251,45	0,00	3 802 251,45	2 331 695,98	1 320 000,00	0,00	0,00
2010P151E01 AP10D Travaux sur les bâtiments en péril	269 900,37	0,00	269 900,37	88 379,77	150 000,00	0,00	0,00
2010P205E01 AP10D aménagement de proximité	1 576 910,92	0,00	1 576 910,92	1 237 191,51	230 000,00	0,00	0,00
2010P006E02 AP10D création d'écoles	15 129 650,49	0,00	15 129 650,49	15 126 365,04	0,00	0,00	0,00

N° ou intitulé de l'AP	Montant des AP			Montant des CP			
	Pour mémoire AP votée y compris ajustement	Révision de l'exercice N	Total cumulé (toutes les délibérations y compris pour N)	Crédits de paiement antérieurs (réalisations cumulées au 01/01/N) (1)	Crédits de paiement ouverts au titre de l'exercice N (2)	Restes à financer de l'exercice N+1	Restes à financer (exercices au-delà de N+1)
2010P280E03 AP10D entretien maintenance véhicules engins	3 692 230,19	0,00	3 692 230,19	3 209 638,37	467 000,00	0,00	0,00
2010P135E05 AP10D hors PPP	2 549 573,83	0,00	2 549 573,83	2 320 866,19	152 000,00	0,00	0,00
2010P029E05 AP10D locaux mis à la disposition des associations	36 974,77	0,00	36 974,77	36 517,77	0,00	0,00	0,00
2010P302E02 AP10D petit mat. techn. spécifiques	24 045,09	0,00	24 045,09	22 400,49	1 000,00	0,00	0,00
2010P117E01 AP10D protection de la ressource en eau	266 209,26	0,00	266 209,26	208 719,76	50 000,00	0,00	0,00
2010P068E02 AP10D pré aménagement	2 748 953,10	0,00	2 748 953,10	2 457 598,97	255 000,00	0,00	0,00
2010P270E03 AP10D préconisations suite CHS	405 500,03	0,00	405 500,03	328 058,07	0,00	0,00	0,00
2010P062E03 AP10D quais bas rive gauche	12 954 203,87	0,00	12 954 203,87	12 258 077,02	272 796,31	272 796,31	0,00
2010P042E05 AP10D restauration collective	1 260 526,66	0,00	1 260 526,66	1 018 585,65	200 000,00	0,00	0,00
2010P038E01 AP10D sécurité maint bât culturels	1 997 920,95	0,00	1 997 920,95	1 795 795,50	175 000,00	0,00	0,00
2010P032E01 AP10D sécurité maint squares et jardins	3 625 642,32	0,00	3 625 642,32	2 726 043,88	600 000,00	0,00	0,00
2010P037E02 AP10D sécurité maint. bât culturels	1 847 453,17	0,00	1 847 453,17	1 592 656,53	183 920,00	0,00	0,00
2010P007E01 AP10D sécurité maint. bât scolaires	5 985 940,49	0,00	5 985 940,49	5 238 616,43	662 000,00	0,00	0,00
2010P017E01 AP10D sécurité maint. des bât à usage sportif	3 994 699,56	0,00	3 994 699,56	3 440 925,76	431 000,00	0,00	0,00
2010P004E02 AP10D sécurité maint. petite enfance	583 902,59	0,00	583 902,59	511 039,87	56 400,00	0,00	0,00
2010P018E02 AP10D sécurité maint. terrains de sport	1 289 197,77	0,00	1 289 197,77	1 054 197,77	235 000,00	0,00	0,00
2010P140E06 AP10D urbanisme du territoire	1 683 786,84	0,00	1 683 786,84	1 474 782,22	190 315,00	0,00	0,00
2010P305E12 AP11D Petits matériels tech. spéc. DA	114 078,15	0,00	114 078,15	107 066,78	5 000,00	0,00	0,00
2011P011E01 AP11D rénovation aménagement des fontaines	430 314,75	0,00	430 314,75	345 223,39	76 000,00	0,00	0,00

N° ou intitulé de l'AP	Montant des AP			Montant des CP			
	Pour mémoire AP votée y compris ajustement	Révision de l'exercice N	Total cumulé (toutes les délibérations y compris pour N)	Crédits de paiement antérieurs (réalisations cumulées au 01/01/N) (1)	Crédits de paiement ouverts au titre de l'exercice N (2)	Restes à financer de l'exercice N+1	Restes à financer (exercices au-delà de N+1)
2011P025E01 AP11D sécurité maintenance équipement cohésion sociale	1 325 135,05	0,00	1 325 135,05	764 669,04	266 500,00	0,00	0,00
2010P266E05 AP12D espaces verts et propreté	485 927,70	0,00	485 927,70	389 235,70	20 000,00	0,00	0,00
2010P320E02 AP12D petit matériel technique spécifique	14 284,92	0,00	14 284,92	12 658,71	1 500,00	0,00	0,00
2010P047E08 AP13D EPCC ESADHAR	775 849,89	0,00	775 849,89	700 441,16	0,00	0,00	0,00
2010P094E06 AP13D PDE vélo	32 891,08	0,00	32 891,08	27 491,20	5 000,00	0,00	0,00
2010P119E05 AP13D travaux patinoire	678 958,95	0,00	678 958,95	450 165,15	0,00	0,00	0,00
2014P002E01 AP14D GUP petits aménagement	411 268,86	0,00	411 268,86	299 992,25	79 500,00	0,00	0,00
2010P112E06 AP14D foires et marchés	818 144,01	0,00	818 144,01	776 144,01	0,00	0,00	0,00
2010P214E07 AP15D autres dépenses fiscales	89 593,00	0,00	89 593,00	89 593,00	0,00	0,00	0,00
2012P007E02 AP19D Restructuration écoles	0,00	0,00	0,00	0,00	230 000,00	0,00	0,00
2010P134E04 AP2010D Promotion des manifestations	368 323,24	0,00	368 323,24	272 818,39	50 000,00	0,00	0,00

(1) Il s'agit des réalisations effectives correspondant aux mandats émis.

(2) Il s'agit du montant prévu initialement par l'échéancier corrigé des révisions.

<b>IV – ANNEXES</b>	<b>IV</b>
<b>AUTRES ELEMENTS D'INFORMATIONS – ETAT DU PERSONNEL AU 01/01/N</b>	<b>C1</b>

**C1 – ETAT DU PERSONNEL AU 01/01/N**

GRADES OU EMPLOIS (1)	CATEGORIES (2)	EMPLOIS BUDGETAIRES (3)			EFFECTIFS POURVUS SUR EMPLOIS BUDGETAIRES EN ETPT (4)		
		EMPLOIS PERMANENTS À TEMPS COMPLET	EMPLOIS PERMANENTS À TEMPS NON COMPLET	TOTAL	AGENTS TITULAIRES	AGENTS NON TITULAIRES	TOTAL
<b>EMPLOIS FONCTIONNELS (a)</b>		<b>4,00</b>	<b>0,00</b>	<b>4,00</b>	<b>3,00</b>	<b>1,00</b>	<b>4,00</b>
Directeur général des services	A	1,00	0,00	1,00	1,00	0,00	1,00
Directeur général adjoint des services	A	3,00	0,00	3,00	2,00	1,00	3,00
Directeur général des services techniques		0,00	0,00	0,00	0,00	0,00	0,00
Emplois créés au titre de l'article 6-1 de la loi n° 84-53		0,00	0,00	0,00	0,00	0,00	0,00
<b>FILIERE ADMINISTRATIVE (b)</b>		<b>375,00</b>	<b>1,00</b>	<b>376,00</b>	<b>332,60</b>	<b>20,30</b>	<b>352,90</b>
ADJOINT ADMINIS. TER.PL. 2E	C B	60,00	0,50	60,50	59,80	0,00	59,80
ADJOINT ADMINIS.TER.PL.1E	C	29,00	0,00	29,00	27,40	0,00	27,40
ADJOINT ADMINISTRATIF TER.	C A	54,00	0,00	54,00	50,70	1,00	51,70
ADMINISTRATEUR	A	3,00	0,00	3,00	3,00	0,00	3,00
ADMINISTRATEUR HORS CLASSE	A	1,00	0,00	1,00	1,00	0,00	1,00
ATTACHE HORS CLASSE	A	4,00	0,00	4,00	4,00	0,00	4,00
ATTACHE PRINCIPAL	A B	36,00	0,00	36,00	30,80	3,00	33,80
ATTACHE TERRITORIAL	A	59,00	0,00	59,00	44,30	11,90	56,20
DIRECTEUR TERRITORIAL	A	8,00	0,00	8,00	5,00	1,90	6,90
REDACTEUR	B C	39,00	0,50	39,50	33,60	1,50	35,10
REDACTEUR PRINCIPAL 1ERE CL	B C	52,00	0,00	52,00	46,40	0,00	46,40
REDACTEUR PRINCIPAL 2EME CL	B C A	30,00	0,00	30,00	26,60	1,00	27,60
<b>FILIERE TECHNIQUE (c)</b>		<b>1 026,00</b>	<b>4,50</b>	<b>1 030,50</b>	<b>948,90</b>	<b>72,10</b>	<b>1 021,00</b>
ADJOINT TECH TER. PPAL 1E CL	C	213,00	0,00	213,00	200,50	7,00	207,50
ADJOINT TECH. TER. PPAL 2E CL	C A	303,00	0,00	303,00	289,70	21,50	311,20
ADJOINT TECHNIQUE TERRITORIAL	C A B	237,00	4,50	241,50	218,40	22,60	241,00
AGENT DE MAITRISE	C	65,00	0,00	65,00	61,40	1,00	62,40
AGENT DE MAITRISE PRINCIPAL	C	110,00	0,00	110,00	103,80	1,00	104,80
INGENIEUR	A	13,00	0,00	13,00	9,00	2,00	11,00
INGENIEUR EN CHEF	A	6,00	0,00	6,00	5,00	0,00	5,00
INGENIEUR EN CHEF HORS CLASSE	A	2,00	0,00	2,00	2,00	0,00	2,00
INGENIEUR PRINCIPAL	A	17,00	0,00	17,00	10,40	7,00	17,40
TECHNICIEN	B	14,00	0,00	14,00	7,00	5,00	12,00
TECHNICIEN PRINCIPAL 1ERE CL	B	20,00	0,00	20,00	18,00	3,00	21,00
TECHNICIEN PRINCIPAL 2EME CL	B	26,00	0,00	26,00	23,70	2,00	25,70
<b>FILIERE SOCIALE (d)</b>		<b>83,00</b>	<b>0,80</b>	<b>83,80</b>	<b>75,50</b>	<b>8,00</b>	<b>83,50</b>

GRADES OU EMPLOIS (1)	CATEGORIES (2)	EMPLOIS BUDGETAIRES (3)			EFFECTIFS POURVUS SUR EMPLOIS BUDGETAIRES EN ETPT (4)		
		EMPLOIS PERMANENTS À TEMPS COMPLET	EMPLOIS PERMANENTS À TEMPS NON COMPLET	TOTAL	AGENTS TITULAIRES	AGENTS NON TITULAIRES	TOTAL
AGENT SPE. MAT. PPAL 1E CLASSE	C	41,00	0,00	41,00	38,90	0,00	38,90
AGENT SPE. MAT. PPAL 2E CLASSE	C	20,00	0,80	20,80	19,00	1,00	20,00
ASSISTANT SOCIO-EDUC.PRINCIPAL	B	3,00	0,00	3,00	2,80	0,00	2,80
ASSISTANT SOCIO-EDUCATIF	B	1,00	0,00	1,00	1,00	0,00	1,00
EDUCATEUR DE JEUNES ENFANTS	B	5,00	0,00	5,00	2,80	2,00	4,80
EDUCATEUR PRINCIPAL JEUNES ENF	B	13,00	0,00	13,00	11,00	5,00	16,00
<b>FILIERE MEDICO-SOCIALE(e)</b>		<b>99,00</b>	<b>2,56</b>	<b>101,56</b>	<b>82,90</b>	<b>25,10</b>	<b>108,00</b>
AUXI. PUER PPAL 1ERE CLASS	C	46,00	0,00	46,00	41,20	3,50	44,70
AUXILIAIRE PUER PPAL 2E CL	C B	38,00	0,86	38,86	28,30	18,10	46,40
CADRE DE SANTE DE 1ERE CLASSE	A	1,00	0,00	1,00	1,00	0,00	1,00
CADRE SUPERIEUR DE SANTE	A	1,00	0,00	1,00	1,00	0,00	1,00
INFIRMIER SOINS GENERAUX C.NRL	A	0,00	1,00	1,00	0,50	1,00	1,50
INFIRMIER SOINS GENERAUX H CL	A	2,00	0,00	2,00	2,00	0,00	2,00
MEDECIN TERR. DE 1ERE CLASSE	A	1,00	0,00	1,00	0,00	1,00	1,00
MEDECIN TERR.HORS CLASSE	A	1,00	0,00	1,00	0,00	0,80	0,80
PSYCHOLOGUE TERR.CL.NORMALE	A	0,00	0,70	0,70	0,00	0,70	0,70
PUERICULTRICE CL.SUPERIEUR	A	1,00	0,00	1,00	0,90	0,00	0,90
PUERICULTRICE CLASSE NORMALE	A	1,00	0,00	1,00	1,00	0,00	1,00
PUERICULTRICE DE CLASSE NORM	A	1,00	0,00	1,00	1,00	0,00	1,00
PUERICULTRICE HORS CLASSE	A	6,00	0,00	6,00	6,00	0,00	6,00
<b>FILIERE MEDICO-TECHNIQUE (f)</b>		<b>0,00</b>	<b>0,00</b>	<b>0,00</b>	<b>0,00</b>	<b>0,00</b>	<b>0,00</b>
<b>FILIERE SPORTIVE (g)</b>		<b>33,00</b>	<b>0,00</b>	<b>33,00</b>	<b>26,20</b>	<b>7,00</b>	<b>33,20</b>
CONSEILLER TERRITORIAL APS	A	1,00	0,00	1,00	1,00	0,00	1,00
EDUCATEUR TER. APS PL 1ERE CL	C B A	19,00	0,00	19,00	14,20	3,00	17,20
EDUCATEUR TER. APS PL 2EME CL	B	10,00	0,00	10,00	9,00	2,00	11,00
EDUCATEUR TERR. DES APS	B	2,00	0,00	2,00	1,00	1,00	2,00
OPERATEUR TER. DES APS PPAL	C	1,00	0,00	1,00	1,00	1,00	2,00
<b>FILIERE CULTURELLE (h)</b>		<b>131,00</b>	<b>12,44</b>	<b>143,44</b>	<b>132,69</b>	<b>6,84</b>	<b>139,53</b>
ADJOINT TER. PATRI. PPAL 2E CL	C	11,00	0,00	11,00	10,60	0,00	10,60
ADJOINT TERR. PATRIM PPAL 1E	C	8,00	0,00	8,00	6,80	0,00	6,80
ADJOINT TERRITORIAL PATRIMOINE	C	12,00	0,80	12,80	11,40	0,00	11,40
ASSISTANT CONS PPL 1ERE CL	B	12,00	0,50	12,50	11,30	0,00	11,30
ASSISTANT CONS PPL 2EME CL	B	8,00	0,00	8,00	9,00	0,00	9,00
ASSISTANT D'ENS ART PPAL 1CL	B	16,00	4,06	20,06	17,77	2,15	19,92
ASSISTANT D'ENS ART PPAL 2 CL	B	1,00	0,00	1,00	1,00	0,00	1,00
ASSISTANT D'ENSEIGN. ARTISTIQ	A	0,00	0,50	0,50	0,50	0,00	0,50
ASSISTANT DE CONSERVATION	B	10,00	0,00	10,00	8,00	2,00	10,00
ATTACHE CONSERV.PAT	A	3,00	0,00	3,00	3,00	0,00	3,00

Ville de Rouen - Budget principal - BP - 2019

GRADES OU EMPLOIS (1)	CATEGORIES (2)	EMPLOIS BUDGETAIRES (3)			EFFECTIFS POURVUS SUR EMPLOIS BUDGETAIRES EN ETPT (4)		
		EMPLOIS PERMANENTS À TEMPS COMPLET	EMPLOIS PERMANENTS À TEMPS NON COMPLET	TOTAL	AGENTS TITULAIRES	AGENTS NON TITULAIRES	TOTAL
BIBLIOTHECAIRE	A	4,00	0,00	4,00	3,80	0,00	3,80
BIBLIOTHECAIRE PRINCIPAL	A	2,00	0,00	2,00	2,00	0,00	2,00
CONSERVATEUR BIB EN CHEF	A	1,00	0,00	1,00	1,00	0,00	1,00
CONSERVATEUR TERR. BIBLIO	A	1,00	0,00	1,00	1,00	0,00	1,00
DIRECT.ENS ART 1ERE CATEGORIE	A	1,00	0,00	1,00	1,00	0,00	1,00
PROFESSEUR ENS ART. CLASSE NLE	A B	13,00	5,45	18,45	15,76	2,69	18,45
PROFESSEUR ENS. ART. HORS CL	A	28,00	1,13	29,13	28,76	0,00	28,76
<b>FILIERE ANIMATION (i)</b>		<b>70,00</b>	<b>0,00</b>	<b>70,00</b>	<b>62,10</b>	<b>7,00</b>	<b>69,10</b>
ADJOINT TER. ANIM PPAL 1E CL	C	2,00	0,00	2,00	2,00	0,00	2,00
ADJOINT TER. ANIM PPAL 2E CL	C	10,00	0,00	10,00	9,70	0,00	9,70
ADJOINT TER. D'ANIMATION	B C	31,00	0,00	31,00	26,00	5,00	31,00
ANIMATEUR	C B	18,00	0,00	18,00	15,40	2,00	17,40
ANIMATEUR PRINCIPAL 1ERE CL	B	7,00	0,00	7,00	7,00	0,00	7,00
ANIMATEUR PRINCIPAL 2EME CL	B	2,00	0,00	2,00	2,00	0,00	2,00
<b>FILIERE POLICE (j)</b>		<b>53,00</b>	<b>0,00</b>	<b>53,00</b>	<b>51,80</b>	<b>0,00</b>	<b>51,80</b>
BRIGADIER-CHEF PRINCIPAL	C	40,00	0,00	40,00	38,80	0,00	38,80
CHEF SERVICE DE PM PPAL 1CL	B	1,00	0,00	1,00	1,00	0,00	1,00
CHEF SERVICE DE PM PPAL 2CL	B	1,00	0,00	1,00	1,00	0,00	1,00
DIRECTEUR DE POLICE MUNICIPALE	A	1,00	0,00	1,00	1,00	0,00	1,00
GARDIEN BRIGADIER POL MUN	C	10,00	0,00	10,00	10,00	0,00	10,00
<b>EMPLOIS NON CITES (k) (5)</b>		<b>0,00</b>	<b>0,00</b>	<b>0,00</b>	<b>0,00</b>	<b>0,00</b>	<b>0,00</b>
<b>TOTAL GENERAL (b + c + d + e + f + g + h + i + j + k)</b>		<b>1 870,00</b>	<b>21,30</b>	<b>1 891,30</b>	<b>1 712,69</b>	<b>146,34</b>	<b>1 859,03</b>

(1) Les grades ou emplois sont désignés conformément à la circulaire n° NOR : INTB9500102C du 23 mars 1995. Les emplois fonctionnels sont également comptabilisés dans leur filière d'origine.

(2) Catégories : A, B ou C.

(3) Emplois budgétaires créés par l'assemblée délibérante. Les emplois permanents à temps complet sont comptabilisés pour une unité, les emplois à temps non complet sont comptabilisés à hauteur de la quotité de travail prévue par la délibération créant l'emploi.

(4) Equivalent temps plein annuel travaillé (ETPT). Le décompte est proportionnel à l'activité des agents, mesurée par leur quotité de temps de travail et par leur période d'activité sur l'année :

ETPT = Effectifs physiques \* quotité de temps de travail \* période d'activité dans l'année

Exemple : un agent à temps plein (quotité de travail = 100 %) présent toute l'année correspond à 1 ETPT ; un agent à temps partiel, à 80 % (quotité de travail = 80 %) présent toute l'année correspond à 0,8 ETPT ; un agent à temps partiel, à 80 % (quotité de travail = 80 %) présent la moitié de l'année (ex : CDD de 6 mois, recrutement à mi-année) correspond à 0,4 ETPT (0,8 \* 6 / 12).

(5) Par exemple : emplois dont les missions ne correspondent pas à un cadre d'emploi existant, « emplois spécifiques » régis par l'article 139 ter de la loi n° 84-53 du 26 janvier 1984 etc.



<b>IV – ANNEXES</b>	<b>IV</b>
<b>AUTRES ELEMENTS D'INFORMATIONS – ETAT DU PERSONNEL AU 01/01/N</b>	<b>C1</b>

**C1 – ETAT DU PERSONNEL AU 01/01/N (suite)**

AGENTS NON TITULAIRES EN FONCTION AU 01/01/N	CATEGORIES (1)	SECTEUR (2)	REMUNERATION (3)		CONTRAT	
			Indice (8)	Euros	Fondement du contrat (4)	Nature du contrat (5)
<b>Agents occupant un emploi permanent (6)</b>				<b>0,00</b>		
ADJOINT ADMINIS. TER.PL. 2E	C	ADM	Indice 0	0,00	A	
ADJOINT ADMINIS.TER.PL.1E	C	ADM	Indice 0	0,00	A	
ADJOINT ADMINISTRATIF TER.	C	ADM	Indice 325	0,00	3-1	CDD
ADJOINT ADMINISTRATIF TER.	C	ADM	Indice 0	0,00	A	
ADJOINT ADMINISTRATIF TER.	C	ADM	Indice 0	0,00	A	
ADJOINT ADMINISTRATIF TER.	C	ADM	Indice 0	0,00	A	
ADJOINT TECH TER. PPAL 1E CL	C	TECH	Indice 325	0,00	3-1	CDD
ADJOINT TECH TER. PPAL 1E CL	C	TECH	Indice 0	0,00	A	
ADJOINT TECH TER. PPAL 1E CL	C	TECH	Indice 0	0,00	A	
ADJOINT TECH TER. PPAL 1E CL	C	TECH	Indice 0	0,00	A	
ADJOINT TECH TER. PPAL 1E CL	C	TECH	Indice 325	0,00	3-1	CDD
ADJOINT TECH TER. PPAL 1E CL	C	TECH	Indice 325	0,00	A AGENT HORAIRE 3 1°	CDD
ADJOINT TECH TER. PPAL 1E CL	C	TECH	Indice 327	0,00	3-1	CDD
ADJOINT TECH TER. PPAL 1E CL	C	TECH	Indice 0	0,00	A	
ADJOINT TECH TER. PPAL 1E CL	C	TECH	Indice 0	0,00	A	
ADJOINT TECH TER. PPAL 1E CL	C	TECH	Indice 0	0,00	A	
ADJOINT TECH TER. PPAL 1E CL	C	TECH	Indice 325	0,00	3-1	CDD
ADJOINT TECH TER. PPAL 1E CL	C	TECH	Indice 325	0,00	3-1	CDD
ADJOINT TECH TER. PPAL 1E CL	C	TECH	Indice 325	0,00	3-b	CDD
ADJOINT TECH TER. PPAL 1E CL	C	TECH	Indice 0	0,00	A	
ADJOINT TECH TER. PPAL 1E CL	C	TECH	Indice 0	0,00	A	
ADJOINT TECH TER. PPAL 1E CL	C	TECH	Indice 0	0,00	A	
ADJOINT TECH TER. PPAL 1E CL	C	TECH	Indice 0	0,00	A	
ADJOINT TECH TER. PPAL 1E CL	C	TECH	Indice 0	0,00	A	
ADJOINT TECH. TER. PPAL 2E CL	C	TECH	Indice 325	0,00	3-1	CDD
ADJOINT TECH. TER. PPAL 2E CL	C	TECH	Indice 0	0,00	A	
ADJOINT TECH. TER. PPAL 2E CL	C	TECH	Indice 326	0,00	3-b	CDD
ADJOINT TECH. TER. PPAL 2E CL	C	TECH	Indice 0	0,00	A	
ADJOINT TECH. TER. PPAL 2E CL	C	TECH	Indice 325	0,00	3-1	CDD
ADJOINT TECH. TER. PPAL 2E CL	C	TECH	Indice 325	0,00	3-1	CDD
ADJOINT TECH. TER. PPAL 2E CL	C	TECH	Indice 325	0,00	3-b	CDD
ADJOINT TECH. TER. PPAL 2E CL	C	TECH	Indice 0	0,00	A	
ADJOINT TECH. TER. PPAL 2E CL	C	TECH	Indice 325	0,00	3-1	CDD
ADJOINT TECH. TER. PPAL 2E CL	C	TECH	Indice 325	0,00	3-1	CDD
ADJOINT TECH. TER. PPAL 2E CL	C	TECH	Indice 325	0,00	3-1	CDD

AGENTS NON TITULAIRES EN FONCTION AU 01/01/N	CATEGORIES (1)	SECTEUR (2)	REMUNERATION (3)		CONTRAT	
			Indice (8)	Euros	Fondement du contrat (4)	Nature du contrat (5)
ADJOINT TECH. TER. PPAL 2E CL	C	TECH	Indice 0	0,00	A	
ADJOINT TECH. TER. PPAL 2E CL	C	TECH	Indice 325	0,00	A RENFORT TEMPORAIRE	CDD
ADJOINT TECH. TER. PPAL 2E CL	C	TECH	Indice 325	0,00	A	CDD
ADJOINT TECH. TER. PPAL 2E CL	C	TECH	Indice 325	0,00	3-1	CDD
ADJOINT TECH. TER. PPAL 2E CL	C	TECH	Indice 325	0,00	3-1	CDD
ADJOINT TECH. TER. PPAL 2E CL	C	TECH	Indice 325	0,00	3-1	CDD
ADJOINT TECH. TER. PPAL 2E CL	C	TECH	Indice 328	0,00	3-b	CDD
ADJOINT TECH. TER. PPAL 2E CL	C	TECH	Indice 325	0,00	3-1	CDD
ADJOINT TECH. TER. PPAL 2E CL	C	TECH	Indice 329	0,00	A CONTRAT DUREE INDETERMINEE MEN	CDI
ADJOINT TECH. TER. PPAL 2E CL	C	TECH	Indice 325	0,00	3-1	CDD
ADJOINT TECH. TER. PPAL 2E CL	C	TECH	Indice 325	0,00	3-1	CDD
ADJOINT TECH. TER. PPAL 2E CL	C	TECH	Indice 0	0,00	A	
ADJOINT TECH. TER. PPAL 2E CL	C	TECH	Indice 0	0,00	A	
ADJOINT TECH. TER. PPAL 2E CL	C	TECH	Indice 325	0,00	3-1	CDD
ADJOINT TECH. TER. PPAL 2E CL	C	TECH	Indice 325	0,00	3-1	CDD
ADJOINT TECH. TER. PPAL 2E CL	C	TECH	Indice 325	0,00	3-1	CDD
ADJOINT TECH. TER. PPAL 2E CL	C	TECH	Indice 325	0,00	3-1	CDD
ADJOINT TECH. TER. PPAL 2E CL	C	TECH	Indice 0	0,00	A	
ADJOINT TECHNIQUE TERRITORIAL	C	TECH	Indice 332	0,00	A CONTRAT DUREE INDETERMINEE MEN	CDI
ADJOINT TECHNIQUE TERRITORIAL	C	TECH	Indice 330	0,00	A CONTRAT DUREE INDETERMINEE MEN	CDI
ADJOINT TECHNIQUE TERRITORIAL	C	TECH	Indice 325	0,00	3-1	CDD
ADJOINT TECHNIQUE TERRITORIAL	C	TECH	Indice 325	0,00	3-1	CDD
ADJOINT TECHNIQUE TERRITORIAL	C	TECH	Indice 326	0,00	3-b	CDD
ADJOINT TECHNIQUE TERRITORIAL	C	TECH	Indice 325	0,00	3-1	CDD
ADJOINT TECHNIQUE TERRITORIAL	C	TECH	Indice 329	0,00	A CONTRAT DUREE INDETERMINEE MEN	CDI
ADJOINT TECHNIQUE TERRITORIAL	C	TECH	Indice 0	0,00	A	
ADJOINT TECHNIQUE TERRITORIAL	C	TECH	Indice 325	0,00	3-1	CDD
ADJOINT TECHNIQUE TERRITORIAL	C	TECH	Indice 0	0,00	A	
ADJOINT TECHNIQUE TERRITORIAL	C	TECH	Indice 0	0,00	A	
ADJOINT TECHNIQUE TERRITORIAL	C	TECH	Indice 330	0,00	3-b	CDD
ADJOINT TECHNIQUE TERRITORIAL	C	TECH	Indice 330	0,00	3-b	CDD
ADJOINT TECHNIQUE TERRITORIAL	C	TECH	Indice 336	0,00	A CONTRAT DUREE INDETERMINEE MEN	CDI
ADJOINT TECHNIQUE TERRITORIAL	C	TECH	Indice 336	0,00	A CONTRAT DUREE INDETERMINEE MEN	CDI
ADJOINT TECHNIQUE TERRITORIAL	C	TECH	Indice 330	0,00	3-b	CDD
ADJOINT TECHNIQUE TERRITORIAL	C	TECH	Indice 330	0,00	3-b	CDD
ADJOINT TECHNIQUE TERRITORIAL	C	TECH	Indice 0	0,00	A	
ADJOINT TECHNIQUE TERRITORIAL	C	TECH	Indice 325	0,00	3-1	CDD

AGENTS NON TITULAIRES EN FONCTION AU 01/01/N	CATEGORIES (1)	SECTEUR (2)	REMUNERATION (3)		CONTRAT	
			Indice (8)	Euros	Fondement du contrat (4)	Nature du contrat (5)
ADJOINT TECHNIQUE TERRITORIAL	C	TECH	Indice 325	0,00	3-1	CDD
ADJOINT TECHNIQUE TERRITORIAL	C	TECH	Indice 325	0,00	3-1	CDD
ADJOINT TECHNIQUE TERRITORIAL	C	TECH	Indice 325	0,00	3-1	CDD
ADJOINT TECHNIQUE TERRITORIAL	C	TECH	Indice 329	0,00	3-b	CDD
ADJOINT TECHNIQUE TERRITORIAL	C	TECH	Indice 325	0,00	3-1	CDD
ADJOINT TECHNIQUE TERRITORIAL	C	TECH	Indice 325	0,00	3-1	CDD
ADJOINT TECHNIQUE TERRITORIAL	C	TECH	Indice 326	0,00	3-b	CDD
ADJOINT TECHNIQUE TERRITORIAL	C	TECH	Indice 326	0,00	3-b	CDD
ADJOINT TECHNIQUE TERRITORIAL	C	TECH	Indice 0	0,00	A	
ADJOINT TER. D'ANIMATION	C	ANIM	Indice 0	0,00	A	
ADJOINT TER. D'ANIMATION	C	ANIM	Indice 328	0,00	3-b	CDD
ADJOINT TER. D'ANIMATION	C	ANIM	Indice 325	0,00	3-b	CDD
ADJOINT TER. D'ANIMATION	C	ANIM	Indice 325	0,00	3-b	CDD
ADJOINT TER. D'ANIMATION	C	ANIM	Indice 326	0,00	3-b	CDD
ADJOINT TER. D'ANIMATION	C	ANIM	Indice 328	0,00	3-b	CDD
ADJOINT TERR. PATRIM PPAL 1E	C	CULT	Indice 0	0,00	A	
ADJOINT TERRITORIAL PATRIMOINE	C	CULT	Indice 0	0,00	A	
AGENT DE MAITRISE	C	TECH	Indice 329	0,00	3-b	CDD
AGENT DE MAITRISE	C	TECH	Indice 0	0,00	A	
AGENT DE MAITRISE	C	TECH	Indice 0	0,00	A	
AGENT DE MAITRISE PRINCIPAL	C	TECH	Indice 0	0,00	A	
AGENT DE MAITRISE PRINCIPAL	C	TECH	Indice 0	0,00	A	
AGENT DE MAITRISE PRINCIPAL	C	TECH	Indice 355	0,00	3-b	CDD
AGENT DE MAITRISE PRINCIPAL	C	TECH	Indice 0	0,00	A	
AGENT DE MAITRISE PRINCIPAL	C	TECH	Indice 0	0,00	A	
AGENT DE MAITRISE PRINCIPAL	C	TECH	Indice 0	0,00	A	
AGENT SPE. MAT. PPAL 1E CLASSE	C	S	Indice 0	0,00	A	
AGENT SPE. MAT. PPAL 2E CLASSE	C	S	Indice 325	0,00	3-1	CDD
AGENT SPE. MAT. PPAL 2E CLASSE	C	S	Indice 0	0,00	A	
ANIMATEUR	B	ANIM	Indice 344	0,00	3-b	CDD
ANIMATEUR	B	ANIM	Indice 349	0,00	3-b	CDD
ASSISTANT CONS PPL 1ERE CL	B	CULT	Indice 0	0,00	A	
ASSISTANT D'ENS ART PPAL 1CL	B	CULT	Indice 460	0,00	3-b	CDD
ASSISTANT D'ENS ART PPAL 1CL	B	CULT	Indice 402	0,00	A CONTRAT DUREE INDETERMINEE MEN	CDI
ASSISTANT D'ENS ART PPAL 1CL	B	CULT	Indice 402	0,00	3-b	CDD
ASSISTANT DE CONSERVATION	B	CULT	Indice 339	0,00	3-b	CDD
ASSISTANT DE CONSERVATION	B	CULT	Indice 349	0,00	3-b	CDD
ATTACHE PRINCIPAL	A	ADM	Indice 418	0,00	A CONTRACTUEL ARTICLE 3-3	CDD
ATTACHE PRINCIPAL	A	ADM	Indice 0	0,00	A	
ATTACHE PRINCIPAL	A	ADM	Indice 400	0,00	A CONTRACTUEL ARTICLE 3-3	CDD

AGENTS NON TITULAIRES EN FONCTION AU 01/01/N	CATEGORIES (1)	SECTEUR (2)	REMUNERATION (3)		CONTRAT	
			Indice (8)	Euros	Fondement du contrat (4)	Nature du contrat (5)
ATTACHE PRINCIPAL	A	ADM	Indice 793	0,00	A CONTRAT DUREE INDETERMINEE MEN	CDI
ATTACHE PRINCIPAL	A	ADM	Indice 0	0,00	A	
ATTACHE TERRITORIAL	A	ADM	Indice 0	0,00	A	
ATTACHE TERRITORIAL	A	ADM	Indice 560	0,00	A CONTRAT DUREE INDETERMINEE MEN	CDI
ATTACHE TERRITORIAL	A	ADM	Indice 440	0,00	A CONTRAT DUREE INDETERMINEE MEN	CDI
ATTACHE TERRITORIAL	A	ADM	Indice 635	0,00	A CONTRAT DUREE INDETERMINEE MEN	CDI
ATTACHE TERRITORIAL	A	ADM	Indice 560	0,00	A CONTRAT DUREE INDETERMINEE MEN	CDI
ATTACHE TERRITORIAL	A	ADM	Indice 0	0,00	A	
ATTACHE TERRITORIAL	A	ADM	Indice 532	0,00	A CONTRAT DUREE INDETERMINEE MEN	CDI
ATTACHE TERRITORIAL	A	ADM	Indice 468	0,00	A CONTRACTUEL ARTICLE 3-3	CDD
ATTACHE TERRITORIAL	A	ADM	Indice 635	0,00	A CONTRAT DUREE INDETERMINEE MEN	CDI
ATTACHE TERRITORIAL	A	ADM	Indice 440	0,00	A CONTRACTUEL ARTICLE 3-3	CDD
ATTACHE TERRITORIAL	A	ADM	Indice 400	0,00	A CONTRACTUEL ARTICLE 3-3	CDD
ATTACHE TERRITORIAL	A	ADM	Indice 0	0,00	A	
ATTACHE TERRITORIAL	A	ADM	Indice 635	0,00	A CONTRAT DUREE INDETERMINEE MEN	CDI
ATTACHE TERRITORIAL	A	ADM	Indice 418	0,00	A CONTRACTUEL ARTICLE 3-3	CDD
ATTACHE TERRITORIAL	A	ADM	Indice 400	0,00	A CONTRACTUEL ARTICLE 3-3	CDD
AUXI. PUER PPAL 1ERE CLASS	C	MS	Indice 0	0,00	A	
AUXI. PUER PPAL 1ERE CLASS	C	MS	Indice 325	0,00	3-1	CDD
AUXI. PUER PPAL 1ERE CLASS	C	MS	Indice 325	0,00	3-1	CDD
AUXI. PUER PPAL 1ERE CLASS	C	MS	Indice 332	0,00	3-b	CDD
AUXI. PUER PPAL 1ERE CLASS	C	MS	Indice 328	0,00	3-1	CDD
AUXILIAIRE PUER PPAL 2E CL	C	MS	Indice 325	0,00	3-1	CDD
AUXILIAIRE PUER PPAL 2E CL	C	MS	Indice 328	0,00	3-b	CDD
AUXILIAIRE PUER PPAL 2E CL	C	MS	Indice 330	0,00	3-b	CDD
AUXILIAIRE PUER PPAL 2E CL	C	MS	Indice 330	0,00	3-b	CDD
AUXILIAIRE PUER PPAL 2E CL	C	MS	Indice 330	0,00	3-b	CDD
AUXILIAIRE PUER PPAL 2E CL	C	MS	Indice 330	0,00	3-b	CDD
AUXILIAIRE PUER PPAL 2E CL	B	MS	Indice 330	0,00	3-b	CDD
AUXILIAIRE PUER PPAL 2E CL	C	MS	Indice 330	0,00	3-b	CDD
AUXILIAIRE PUER PPAL 2E CL	C	MS	Indice 328	0,00	3-b	CDD

AGENTS NON TITULAIRES EN FONCTION AU 01/01/N	CATEGORIES (1)	SECTEUR (2)	REMUNERATION (3)		CONTRAT	
			Indice (8)	Euros	Fondement du contrat (4)	Nature du contrat (5)
AUXILIAIRE PUER PPAL 2E CL	C	MS	Indice 328	0,00	3-b	CDD
AUXILIAIRE PUER PPAL 2E CL	C	MS	Indice 328	0,00	3-1	CDD
AUXILIAIRE PUER PPAL 2E CL	C	MS	Indice 325	0,00	A RENFORT TEMPORAIRE	CDD
AUXILIAIRE PUER PPAL 2E CL	C	MS	Indice 328	0,00	3-b	CDD
AUXILIAIRE PUER PPAL 2E CL	C	MS	Indice 330	0,00	3-b	CDD
AUXILIAIRE PUER PPAL 2E CL	C	MS	Indice 330	0,00	A	CDD
AUXILIAIRE PUER PPAL 2E CL	C	MS	Indice 330	0,00	3-b	CDD
AUXILIAIRE PUER PPAL 2E CL	C	MS	Indice 328	0,00	3-b	CDD
AUXILIAIRE PUER PPAL 2E CL	C	MS	Indice 0	0,00	A	CDD
AUXILIAIRE PUER PPAL 2E CL	C	MS	Indice 364	0,00	3-b	CDD
AUXILIAIRE PUER PPAL 2E CL	C	MS	Indice 330	0,00	3-b	CDD
BRIGADIER-CHEF PRINCIPAL D.G.A 40 A 150.000	A	OTR	Indice 1062	0,00	A CONTRAT DUREE INDETERMINEE MEN	CDI
DIRECTEUR TERRITORIAL	A	ADM	Indice 0	0,00	A	
DIRECTEUR TERRITORIAL	A	ADM	Indice 769	0,00	A CONTRAT DUREE INDETERMINEE MEN	CDI
DIRECTEUR TERRITORIAL	A	ADM	Indice 769	0,00	A CONTRAT DUREE INDETERMINEE MEN	CDI
EDUCATEUR DE JEUNES ENFANTS	B	S	Indice 347	0,00	3-b	CDD
EDUCATEUR DE JEUNES ENFANTS	B	S	Indice 347	0,00	3-b	CDD
EDUCATEUR PRINCIPAL JEUNES ENF	B	S	Indice 347	0,00	3-1	CDD
EDUCATEUR PRINCIPAL JEUNES ENF	B	S	Indice 0	0,00	3-b	CDD
EDUCATEUR PRINCIPAL JEUNES ENF	B	S	Indice 347	0,00	3-1	CDD
EDUCATEUR PRINCIPAL JEUNES ENF	B	S	Indice 347	0,00	3-b	CDD
EDUCATEUR PRINCIPAL JEUNES ENF	B	S	Indice 347	0,00	3-1	CDD
EDUCATEUR TER. APS PL 1ERE CL	B	SP	Indice 339	0,00	3-b	CDD
EDUCATEUR TER. APS PL 1ERE CL	B	SP	Indice 0	0,00	A	
EDUCATEUR TER. APS PL 1ERE CL	B	SP	Indice 339	0,00	3-b	CDD
EDUCATEUR TER. APS PL 1ERE CL	B	SP	Indice 339	0,00	3-1	CDD
EDUCATEUR TER. APS PL 1ERE CL	B	SP	Indice 0	0,00	A	
EDUCATEUR TER. APS PL 2EME CL	B	SP	Indice 339	0,00	3-b	CDD
EDUCATEUR TER. APS PL 2EME CL	B	SP	Indice 325	0,00	3-1	CDD
EDUCATEUR TERR. DES APS	B	SP	Indice 356	0,00	3-b	CDD
INFIRMIER SOINS GENERAUX C.NRL	A	MS	Indice 392	0,00	3-1	CDD
INFIRMIER SOINS GENERAUX C.NRL	A	MS	Indice 373	0,00	A CONTRACTUEL ARTICLE 3-3	CDD
INGENIEUR	A	TECH	Indice 0	0,00	A	
INGENIEUR	A	TECH	Indice 0	0,00	A	
INGENIEUR	A	TECH	Indice 530	0,00	A CONTRACTUEL ARTICLE 3-3	CDD
INGENIEUR	A	TECH	Indice 435	0,00	A CONTRACTUEL ARTICLE 3-3	CDD

AGENTS NON TITULAIRES EN FONCTION AU 01/01/N	CATEGORIES (1)	SECTEUR (2)	REMUNERATION (3)		CONTRAT	
			Indice (8)	Euros	Fondement du contrat (4)	Nature du contrat (5)
INGENIEUR EN CHEF	A	TECH	Indice 0	0,00	A	
INGENIEUR PRINCIPAL	A	TECH	Indice 755	0,00	A CONTRAT DUREE INDETERMINEE MEN	CDI
INGENIEUR PRINCIPAL	A	TECH	Indice 793	0,00	A CONTRAT DUREE INDETERMINEE MEN	CDI
INGENIEUR PRINCIPAL	A	TECH	Indice 677	0,00	A CONTRAT DUREE INDETERMINEE MEN	CDI
INGENIEUR PRINCIPAL	A	TECH	Indice 530	0,00	A CONTRACTUEL ARTICLE 3-3	CDD
INGENIEUR PRINCIPAL	A	TECH	Indice 793	0,00	A CONTRAT DUREE INDETERMINEE MEN	CDI
INGENIEUR PRINCIPAL	A	TECH	Indice 677	0,00	A CONTRAT DUREE INDETERMINEE MEN	CDI
INGENIEUR PRINCIPAL	A	TECH	Indice 793	0,00	A CONTRACTUEL ARTICLE 3-3	CDD
MEDECIN TERR. DE 1ERE CLASSE	A	MS	Indice 825	0,00	A CONTRAT DUREE INDETERMINEE MEN	CDI
MEDECIN TERR.HORS CLASSE	A	MS	Indice 967	0,00	A CONTRACTUEL ARTICLE 3-3	CDD
OPERATEUR TER. DES APS PPAL	C	SP	Indice 325	0,00	3-1	CDD
PROFESSEUR ENS ART. CLASSE NLE	A	CULT	Indice 500	0,00	A CONTRAT DUREE INDETERMINEE MEN	CDI
PROFESSEUR ENS ART. CLASSE NLE	A	CULT	Indice 437	0,00	A CONTRACTUEL ARTICLE 3-3	CDD
PROFESSEUR ENS ART. CLASSE NLE	A	CULT	Indice 437	0,00	A CONTRACTUEL ARTICLE 3-3	CDD
PROFESSEUR ENS ART. CLASSE NLE	A	CULT	Indice 437	0,00	A CONTRAT DUREE INDETERMINEE MEN	CDI
PROFESSEUR ENS ART. CLASSE NLE	A	CULT	Indice 500	0,00	A CONTRAT DUREE INDETERMINEE MEN	CDI
PSYCHOLOGUE TERR.CL.NORMALE	A	MS	Indice 578	0,00	A CONTRAT DUREE INDETERMINEE MEN	CDI
REDACTEUR	B	ADM	Indice 0	0,00	A	
REDACTEUR	B	ADM	Indice 0	0,00	A	
REDACTEUR	B	ADM	Indice 0	0,00	A	
REDACTEUR	B	ADM	Indice 383	0,00	A CONTRACTUEL ARTICLE 3-3	CDD
REDACTEUR	B	ADM	Indice 339	0,00	3-b	CDD
REDACTEUR	B	ADM	Indice 0	0,00	A	
REDACTEUR PRINCIPAL 1ERE CL	B	ADM	Indice 0	0,00	A	
REDACTEUR PRINCIPAL 1ERE CL	B	ADM	Indice 0	0,00	A	
REDACTEUR PRINCIPAL 1ERE CL	B	ADM	Indice 0	0,00	A	
REDACTEUR PRINCIPAL 1ERE CL	B	ADM	Indice 0	0,00	A	
REDACTEUR PRINCIPAL 2EME CL	A	ADM	Indice 383	0,00	A CONTRACTUEL ARTICLE 3-3	CDD

AGENTS NON TITULAIRES EN FONCTION AU 01/01/N	CATEGORIES (1)	SECTEUR (2)	REMUNERATION (3)		CONTRAT	
			Indice (8)	Euros	Fondement du contrat (4)	Nature du contrat (5)
REDACTEUR PRINCIPAL 2EME CL	B	ADM	Indice 0	0,00	A	
REDACTEUR PRINCIPAL 2EME CL	B	ADM	Indice 0	0,00	A	
TECHNICIEN	B	TECH	Indice 344	0,00	3-b	CDD
TECHNICIEN	B	TECH	Indice 0	0,00	A	
TECHNICIEN	B	TECH	Indice 0	0,00	A	
TECHNICIEN	B	TECH	Indice 453	0,00	3-b	CDD
TECHNICIEN	B	TECH	Indice 440	0,00	3-b	CDD
TECHNICIEN	B	TECH	Indice 394	0,00	3-b	CDD
TECHNICIEN	B	TECH	Indice 339	0,00	A	CDD
TECHNICIEN PRINCIPAL 1ERE CL	B	TECH	Indice 548	0,00	3-b	CDD
TECHNICIEN PRINCIPAL 1ERE CL	B	TECH	Indice 582	0,00	3-b	CDD
TECHNICIEN PRINCIPAL 1ERE CL	B	TECH	Indice 339	0,00	3-1	CDD
TECHNICIEN PRINCIPAL 2EME CL	B	TECH	Indice 0	0,00	A	
TECHNICIEN PRINCIPAL 2EME CL	B	TECH	Indice 0	0,00	A	
TECHNICIEN PRINCIPAL 2EME CL	B	TECH	Indice 366	0,00	3-b	CDD
TECHNICIEN PRINCIPAL 2EME CL	B	TECH	Indice 325	0,00	3-1	CDD
<b>Agents occupant un emploi non permanent (7)</b>				<b>0,00</b>		
*ADJOINT TECHNIQUE 2EME CLASSE	C	TECH	Indice 321	0,00	3-2	CDD
ADJOINT ADMINIS. TER.PL. 2E	C	ADM	Indice 350	0,00	A	CDD
ADJOINT ADMINISTRATIF TER.	C	ADM	Indice 325	0,00	A	CDD
ADJOINT TECH. TER. PPAL 2E CL	C	TECH	Indice 350	0,00	A CDD HORAIRE	CDD
ADJOINT TECHNIQUE TERRITORIAL	C	TECH	Indice 325	0,00	A CDI HORAIRE	CDI
ADJOINT TECHNIQUE TERRITORIAL	C	TECH	Indice 325	0,00	A CDI HORAIRE	CDI
ADJOINT TECHNIQUE TERRITORIAL	C	TECH	Indice 325	0,00	A CDI HORAIRE	CDI
ADJOINT TECHNIQUE TERRITORIAL	C	TECH	Indice 325	0,00	A CDI HORAIRE	CDI
ADJOINT TECHNIQUE TERRITORIAL	C	TECH	Indice 325	0,00	3-1	CDD
ADJOINT TECHNIQUE TERRITORIAL	C	TECH	Indice 325	0,00	3-1	CDD
ADJOINT TECHNIQUE TERRITORIAL	C	TECH	Indice 325	0,00	A CDI HORAIRE	CDI
ADJOINT TECHNIQUE TERRITORIAL	C	TECH	Indice 325	0,00	A CDI HORAIRE	CDI
ADJOINT TECHNIQUE TERRITORIAL	C	TECH	Indice 325	0,00	A CDI HORAIRE	CDI
ADJOINT TECHNIQUE TERRITORIAL	C	TECH	Indice 325	0,00	A CDI HORAIRE	CDI
ADJOINT TECHNIQUE TERRITORIAL	C	TECH	Indice 325	0,00	3-1	CDD
ADJOINT TECHNIQUE TERRITORIAL	C	TECH	Indice 325	0,00	3-1	CDD
ADJOINT TECHNIQUE TERRITORIAL	C	TECH	Indice 325	0,00	3-1	CDD
ADJOINT TECHNIQUE TERRITORIAL	C	TECH	Indice 325	0,00	3-1	CDD
ADJOINT TECHNIQUE TERRITORIAL	C	TECH	Indice 325	0,00	3-1	CDD
ADJOINT TECHNIQUE TERRITORIAL	C	TECH	Indice 325	0,00	3-1	CDD
ADJOINT TECHNIQUE TERRITORIAL	C	TECH	Indice 325	0,00	3-1	CDD
ADJOINT TECHNIQUE TERRITORIAL	C	TECH	Indice 325	0,00	3-1	CDD
ADJOINT TECHNIQUE TERRITORIAL	C	TECH	Indice 325	0,00	3-1	CDD
ADJOINT TECHNIQUE TERRITORIAL	C	TECH	Indice 325	0,00	3-1	CDD
ADJOINT TECHNIQUE TERRITORIAL	C	TECH	Indice 325	0,00	3-1	CDD
ADJOINT TECHNIQUE TERRITORIAL	C	TECH	Indice 325	0,00	3-1	CDD

AGENTS NON TITULAIRES EN FONCTION AU 01/01/N	CATEGORIES (1)	SECTEUR (2)	REMUNERATION (3)		CONTRAT	
			Indice (8)	Euros	Fondement du contrat (4)	Nature du contrat (5)
ADJOINT TECHNIQUE TERRITORIAL	C	TECH	Indice 325	0,00	A	CDD
ADJOINT TECHNIQUE TERRITORIAL	C	TECH	Indice 325	0,00	A HORAIRE SAISONNIER 3 2°	CDD
ADJOINT TECHNIQUE TERRITORIAL	C	TECH	Indice 325	0,00	3-1	CDD
ADJOINT TECHNIQUE TERRITORIAL	C	TECH	Indice 325	0,00	3-1	CDD
ADJOINT TECHNIQUE TERRITORIAL	C	TECH	Indice 325	0,00	3-1	CDD
ADJOINT TECHNIQUE TERRITORIAL	C	TECH	Indice 325	0,00	3-1	CDD
ADJOINT TECHNIQUE TERRITORIAL	C	TECH	Indice 325	0,00	3-1	CDD
ADJOINT TECHNIQUE TERRITORIAL	C	TECH	Indice 325	0,00	3-1	CDD
ADJOINT TECHNIQUE TERRITORIAL	C	TECH	Indice 325	0,00	3-1	CDD
ADJOINT TECHNIQUE TERRITORIAL	C	TECH	Indice 325	0,00	3-1	CDD
ADJOINT TECHNIQUE TERRITORIAL	C	TECH	Indice 325	0,00	3-1	CDD
ADJOINT TECHNIQUE TERRITORIAL	C	TECH	Indice 325	0,00	3-1	CDD
ADJOINT TECHNIQUE TERRITORIAL	C	TECH	Indice 325	0,00	3-1	CDD
ADJOINT TECHNIQUE TERRITORIAL	C	TECH	Indice 325	0,00	3-1	CDD
ADJOINT TECHNIQUE TERRITORIAL	C	TECH	Indice 325	0,00	3-1	CDD
ADJOINT TECHNIQUE TERRITORIAL	C	TECH	Indice 325	0,00	3-1	CDD
ADJOINT TECHNIQUE TERRITORIAL	C	TECH	Indice 325	0,00	3-1	CDD
ADJOINT TECHNIQUE TERRITORIAL	C	TECH	Indice 325	0,00	3-1	CDD
ADJOINT TECHNIQUE TERRITORIAL	C	TECH	Indice 325	0,00	3-1	CDD
ADJOINT TECHNIQUE TERRITORIAL	C	TECH	Indice 325	0,00	3-1	CDD
ADJOINT TECHNIQUE TERRITORIAL	C	TECH	Indice 325	0,00	3-1	CDD
ADJOINT TECHNIQUE TERRITORIAL	C	TECH	Indice 325	0,00	3-1	CDD
ADJOINT TECHNIQUE TERRITORIAL	C	TECH	Indice 325	0,00	3-1	CDD
ADJOINT TECHNIQUE TERRITORIAL	C	TECH	Indice 325	0,00	3-1	CDD
ADJOINT TECHNIQUE TERRITORIAL	C	TECH	Indice 325	0,00	3-1	CDD
ADJOINT TECHNIQUE TERRITORIAL	C	TECH	Indice 325	0,00	3-1	CDD
ADJOINT TECHNIQUE TERRITORIAL	C	TECH	Indice 325	0,00	3-1	CDD
ADJOINT TECHNIQUE TERRITORIAL	C	TECH	Indice 325	0,00	3-1	CDD
ADJOINT TECHNIQUE TERRITORIAL	C	TECH	Indice 325	0,00	3-1	CDD
ADJOINT TECHNIQUE TERRITORIAL	C	TECH	Indice 325	0,00	3-1	CDD
ADJOINT TECHNIQUE TERRITORIAL	C	TECH	Indice 325	0,00	3-1	CDD
ADJOINT TECHNIQUE TERRITORIAL	C	TECH	Indice 325	0,00	3-1	CDD
ADJOINT TECHNIQUE TERRITORIAL	C	TECH	Indice 325	0,00	3-1	CDD
ADJOINT TECHNIQUE TERRITORIAL	C	TECH	Indice 325	0,00	3-1	CDD
ADJOINT TECHNIQUE TERRITORIAL	C	TECH	Indice 325	0,00	3-1	CDD
ADJOINT TECHNIQUE TERRITORIAL	C	TECH	Indice 325	0,00	3-1	CDD
ADJOINT TECHNIQUE TERRITORIAL	C	TECH	Indice 325	0,00	3-1	CDD
ADJOINT TECHNIQUE TERRITORIAL	C	TECH	Indice 325	0,00	3-1	CDD
ADJOINT TECHNIQUE TERRITORIAL	C	TECH	Indice 325	0,00	3-1	CDD
ADJOINT TECHNIQUE TERRITORIAL	C	TECH	Indice 325	0,00	3-1	CDD



AGENTS NON TITULAIRES EN FONCTION AU 01/01/N	CATEGORIES (1)	SECTEUR (2)	REMUNERATION (3)		CONTRAT	
			Indice (8)	Euros	Fondement du contrat (4)	Nature du contrat (5)
ADJOINT TECHNIQUE TERRITORIAL	C	TECH	Indice 325	0,00	3-1	CDD
ADJOINT TECHNIQUE TERRITORIAL	C	TECH	Indice 325	0,00	3-1	CDD
ADJOINT TECHNIQUE TERRITORIAL	C	TECH	Indice 325	0,00	3-1	CDD
ADJOINT TECHNIQUE TERRITORIAL	C	TECH	Indice 325	0,00	3-1	CDD
ADJOINT TECHNIQUE TERRITORIAL	C	TECH	Indice 325	0,00	3-1	CDD
ADJOINT TECHNIQUE TERRITORIAL	C	TECH	Indice 325	0,00	3-1	CDD
ADJOINT TECHNIQUE TERRITORIAL	C	TECH	Indice 325	0,00	3-1	CDD
ADJOINT TECHNIQUE TERRITORIAL	C	TECH	Indice 325	0,00	3-1	CDD
ADJOINT TECHNIQUE TERRITORIAL	C	TECH	Indice 325	0,00	3-1	CDD
ADJOINT TECHNIQUE TERRITORIAL	C	TECH	Indice 325	0,00	3-1	CDD
ADJOINT TECHNIQUE TERRITORIAL	C	TECH	Indice 325	0,00	3-1	CDD
ADJOINT TECHNIQUE TERRITORIAL	C	TECH	Indice 325	0,00	3-1	CDD
ADJOINT TECHNIQUE TERRITORIAL	C	TECH	Indice 325	0,00	3-1	CDD
ADJOINT TECHNIQUE TERRITORIAL	C	TECH	Indice 325	0,00	3-1	CDD
ADJOINT TECHNIQUE TERRITORIAL	C	TECH	Indice 325	0,00	A HOR. ETUDIANT SAISONNIER 3 2°	CDD
ADJOINT TECHNIQUE TERRITORIAL	C	TECH	Indice 325	0,00	3-1	CDD
ADJOINT TECHNIQUE TERRITORIAL	C	TECH	Indice 325	0,00	3-2	CDD
ADJOINT TECHNIQUE TERRITORIAL	C	TECH	Indice 325	0,00	3-1	CDD
ADJOINT TECHNIQUE TERRITORIAL	C	TECH	Indice 325	0,00	3-1	CDD
ADJOINT TECHNIQUE TERRITORIAL	C	TECH	Indice 325	0,00	3-1	CDD
ADJOINT TECHNIQUE TERRITORIAL	C	TECH	Indice 325	0,00	3-1	CDD
ADJOINT TECHNIQUE TERRITORIAL	C	TECH	Indice 325	0,00	A	CDD
ADJOINT TECHNIQUE TERRITORIAL	C	TECH	Indice 325	0,00	3-1	CDD
ADJOINT TECHNIQUE TERRITORIAL	C	TECH	Indice 325	0,00	3-1	CDD
ADJOINT TECHNIQUE TERRITORIAL	C	TECH	Indice 325	0,00	A HOR. ETUDIANT SAISONNIER 3 2°	CDD
ADJOINT TECHNIQUE TERRITORIAL	C	TECH	Indice 325	0,00	A HOR. ETUDIANT SAISONNIER 3 2°	CDD
ADJOINT TECHNIQUE TERRITORIAL	C	TECH	Indice 325	0,00	3-1	CDD
ADJOINT TECHNIQUE TERRITORIAL	C	TECH	Indice 325	0,00	3-1	CDD
ADJOINT TECHNIQUE TERRITORIAL	C	TECH	Indice 325	0,00	3-1	CDD
ADJOINT TECHNIQUE TERRITORIAL	C	TECH	Indice 325	0,00	3-1	CDD
ADJOINT TECHNIQUE TERRITORIAL	C	TECH	Indice 325	0,00	3-1	CDD
ADJOINT TECHNIQUE TERRITORIAL	C	TECH	Indice 325	0,00	3-1	CDD
ADJOINT TECHNIQUE TERRITORIAL	C	TECH	Indice 325	0,00	3-1	CDD
ADJOINT TECHNIQUE TERRITORIAL	C	TECH	Indice 325	0,00	3-1	CDD
ADJOINT TECHNIQUE TERRITORIAL	C	TECH	Indice 325	0,00	3-2	CDD
ADJOINT TECHNIQUE TERRITORIAL	C	TECH	Indice 325	0,00	3-1	CDD

AGENTS NON TITULAIRES EN FONCTION AU 01/01/N	CATEGORIES (1)	SECTEUR (2)	REMUNERATION (3)		CONTRAT	
			Indice (8)	Euros	Fondement du contrat (4)	Nature du contrat (5)
ADJOINT TER. ANIM PPAL 2E CL	C	ANIM	Indice 350	0,00	A CDD HORAIRE	CDD
ADJOINT TER. ANIM PPAL 2E CL	C	ANIM	Indice 350	0,00	A	CDD
ADJOINT TER. ANIM PPAL 2E CL	C	ANIM	Indice 350	0,00	3-1	CDD
ADJOINT TER. ANIM PPAL 2E CL	C	ANIM	Indice 350	0,00	3-1	CDD
ADJOINT TER. ANIM PPAL 2E CL	C	ANIM	Indice 350	0,00	A CDI HORAIRE	CDI
ADJOINT TER. ANIM PPAL 2E CL	C	ANIM	Indice 350	0,00	A CDD HORAIRE	CDD
ADJOINT TER. ANIM PPAL 2E CL	C	ANIM	Indice 350	0,00	A CDD HORAIRE	CDD
ADJOINT TER. ANIM PPAL 2E CL	C	ANIM	Indice 350	0,00	3-2	CDD
ADJOINT TER. ANIM PPAL 2E CL	C	ANIM	Indice 350	0,00	A CDD HORAIRE	CDD
ADJOINT TER. ANIM PPAL 2E CL	C	ANIM	Indice 350	0,00	3-1	CDD
ADJOINT TER. ANIM PPAL 2E CL	C	ANIM	Indice 350	0,00	A CDD HORAIRE	CDD
ADJOINT TER. ANIM PPAL 2E CL	C	ANIM	Indice 350	0,00	A CDD HORAIRE	CDD
ADJOINT TER. ANIM PPAL 2E CL	C	ANIM	Indice 350	0,00	A CDD HORAIRE	CDD
ADJOINT TER. ANIM PPAL 2E CL	C	ANIM	Indice 350	0,00	A CDD HORAIRE	CDD
ADJOINT TER. ANIM PPAL 2E CL	C	ANIM	Indice 350	0,00	A CDD HORAIRE	CDD
ADJOINT TER. ANIM PPAL 2E CL	C	ANIM	Indice 350	0,00	3-1	CDD
ADJOINT TER. ANIM PPAL 2E CL	C	ANIM	Indice 350	0,00	A CDD HORAIRE	CDD
ADJOINT TER. ANIM PPAL 2E CL	C	ANIM	Indice 350	0,00	A CDD HORAIRE	CDD
ADJOINT TER. ANIM PPAL 2E CL	C	ANIM	Indice 350	0,00	A CDD HORAIRE	CDD
ADJOINT TER. ANIM PPAL 2E CL	C	ANIM	Indice 350	0,00	A CDD HORAIRE	CDD
ADJOINT TER. ANIM PPAL 2E CL	C	ANIM	Indice 350	0,00	A CDD HORAIRE	CDD
ADJOINT TER. ANIM PPAL 2E CL	C	ANIM	Indice 350	0,00	A CDD HORAIRE	CDD
ADJOINT TER. ANIM PPAL 2E CL	C	ANIM	Indice 350	0,00	3-1	CDD
ADJOINT TER. ANIM PPAL 2E CL	C	ANIM	Indice 350	0,00	3-1	CDD
ADJOINT TER. ANIM PPAL 2E CL	C	ANIM	Indice 350	0,00	A CDD HORAIRE	CDD
ADJOINT TER. ANIM PPAL 2E CL	C	ANIM	Indice 350	0,00	3-1	CDD
ADJOINT TER. ANIM PPAL 2E CL	C	ANIM	Indice 350	0,00	3-1	CDD
ADJOINT TER. ANIM PPAL 2E CL	C	ANIM	Indice 350	0,00	3-1	CDD
ADJOINT TER. ANIM PPAL 2E CL	C	ANIM	Indice 350	0,00	A CDD HORAIRE	CDD
ADJOINT TER. ANIM PPAL 2E CL	C	ANIM	Indice 350	0,00	3-2	CDD
ADJOINT TER. ANIM PPAL 2E CL	C	ANIM	Indice 350	0,00	A CDD HORAIRE	CDD
ADJOINT TER. ANIM PPAL 2E CL	C	ANIM	Indice 350	0,00	A	CDD
ADJOINT TER. ANIM PPAL 2E CL	C	ANIM	Indice 350	0,00	A CDD HORAIRE	CDD
ADJOINT TER. ANIM PPAL 2E CL	C	ANIM	Indice 350	0,00	3-1	CDD
ADJOINT TER. ANIM PPAL 2E CL	C	ANIM	Indice 350	0,00	A	CDD
ADJOINT TER. ANIM PPAL 2E CL	C	ANIM	Indice 350	0,00	3-1	CDD
ADJOINT TER. ANIM PPAL 2E CL	C	ANIM	Indice 350	0,00	3-1	CDD
ADJOINT TER. ANIM PPAL 2E CL	C	ANIM	Indice 350	0,00	3-2	CDD
ADJOINT TER. ANIM PPAL 2E CL	C	ANIM	Indice 350	0,00	3-1	CDD
ADJOINT TER. ANIM PPAL 2E CL	C	ANIM	Indice 350	0,00	A CDD HORAIRE	CDD
ADJOINT TER. ANIM PPAL 2E CL	C	ANIM	Indice 350	0,00	3-1	CDD
ADJOINT TER. ANIM PPAL 2E CL	C	ANIM	Indice 350	0,00	3-1	CDD
ADJOINT TER. ANIM PPAL 2E CL	C	ANIM	Indice 350	0,00	3-1	CDD
ADJOINT TER. ANIM PPAL 2E CL	C	ANIM	Indice 350	0,00	3-1	CDD
ADJOINT TER. ANIM PPAL 2E CL	C	ANIM	Indice 350	0,00	A CDD HORAIRE	CDD

Ville de Rouen - Budget principal - BP - 2019

AGENTS NON TITULAIRES EN FONCTION AU 01/01/N	CATEGORIES (1)	SECTEUR (2)	REMUNERATION (3)		CONTRAT	
			Indice (8)	Euros	Fondement du contrat (4)	Nature du contrat (5)
ADJOINT TER. ANIM PPAL 2E CL	C	ANIM	Indice 350	0,00	A CDD HORAIRE	CDD
ADJOINT TER. ANIM PPAL 2E CL	C	ANIM	Indice 350	0,00	A CDD HORAIRE	CDD
ADJOINT TER. ANIM PPAL 2E CL	C	ANIM	Indice 350	0,00	3-1	CDD
ADJOINT TER. ANIM PPAL 2E CL	C	ANIM	Indice 350	0,00	3-1	CDD
ADJOINT TER. ANIM PPAL 2E CL	C	ANIM	Indice 350	0,00	3-1	CDD
ADJOINT TER. ANIM PPAL 2E CL	C	ANIM	Indice 350	0,00	A CDD HORAIRE	CDD
ADJOINT TER. ANIM PPAL 2E CL	C	ANIM	Indice 350	0,00	A CDD HORAIRE	CDD
ADJOINT TER. ANIM PPAL 2E CL	C	ANIM	Indice 350	0,00	A CDD HORAIRE	CDD
ADJOINT TER. ANIM PPAL 2E CL	C	ANIM	Indice 350	0,00	3-2	CDD
ADJOINT TER. ANIM PPAL 2E CL	C	ANIM	Indice 350	0,00	3-1	CDD
ADJOINT TER. ANIM PPAL 2E CL	C	ANIM	Indice 350	0,00	A CDD HORAIRE	CDD
ADJOINT TER. ANIM PPAL 2E CL	C	ANIM	Indice 350	0,00	A CDD HORAIRE	CDD
ADJOINT TER. ANIM PPAL 2E CL	C	ANIM	Indice 350	0,00	3-1	CDD
ADJOINT TER. ANIM PPAL 2E CL	C	ANIM	Indice 350	0,00	A CDD HORAIRE	CDD
ADJOINT TER. ANIM PPAL 2E CL	C	ANIM	Indice 350	0,00	A CDD HORAIRE	CDD
ADJOINT TER. ANIM PPAL 2E CL	C	ANIM	Indice 350	0,00	3-1	CDD
ADJOINT TER. ANIM PPAL 2E CL	C	ANIM	Indice 350	0,00	A CDD HORAIRE	CDD
ADJOINT TER. ANIM PPAL 2E CL	C	ANIM	Indice 350	0,00	A CDD HORAIRE	CDD
ADJOINT TER. ANIM PPAL 2E CL	C	ANIM	Indice 350	0,00	3-1	CDD
ADJOINT TER. ANIM PPAL 2E CL	C	ANIM	Indice 350	0,00	A CDD HORAIRE	CDD
ADJOINT TER. ANIM PPAL 2E CL	C	ANIM	Indice 350	0,00	A CDD HORAIRE	CDD
ADJOINT TER. ANIM PPAL 2E CL	C	ANIM	Indice 350	0,00	3-1	CDD
ADJOINT TER. ANIM PPAL 2E CL	C	ANIM	Indice 350	0,00	A CDD HORAIRE	CDD
ADJOINT TER. ANIM PPAL 2E CL	C	ANIM	Indice 350	0,00	A CDD HORAIRE	CDD
ADJOINT TER. ANIM PPAL 2E CL	C	ANIM	Indice 350	0,00	3-1	CDD
ADJOINT TER. ANIM PPAL 2E CL	C	ANIM	Indice 350	0,00	A	CDD
ADJOINT TER. ANIM PPAL 2E CL	C	ANIM	Indice 350	0,00	A CDD HORAIRE	CDD
ADJOINT TER. ANIM PPAL 2E CL	C	ANIM	Indice 350	0,00	A CDD HORAIRE	CDD
ADJOINT TER. ANIM PPAL 2E CL	C	ANIM	Indice 350	0,00	3-1	CDD
ADJOINT TER. ANIM PPAL 2E CL	C	ANIM	Indice 350	0,00	A CDD HORAIRE	CDD
ADJOINT TER. ANIM PPAL 2E CL	C	ANIM	Indice 350	0,00	A CDD HORAIRE	CDD
ADJOINT TER. ANIM PPAL 2E CL	C	ANIM	Indice 350	0,00	3-1	CDD
ADJOINT TER. ANIM PPAL 2E CL	C	ANIM	Indice 350	0,00	A CDD HORAIRE	CDD
ADJOINT TER. ANIM PPAL 2E CL	C	ANIM	Indice 350	0,00	A CDD HORAIRE	CDD
ADJOINT TER. ANIM PPAL 2E CL	C	ANIM	Indice 350	0,00	3-1	CDD
ADJOINT TER. ANIM PPAL 2E CL	C	ANIM	Indice 350	0,00	3-1	CDD
ADJOINT TER. ANIM PPAL 2E CL	C	ANIM	Indice 350	0,00	3-1	CDD
ADJOINT TER. ANIM PPAL 2E CL	C	ANIM	Indice 350	0,00	A CDD HORAIRE	CDD
ADJOINT TER. ANIM PPAL 2E CL	C	ANIM	Indice 350	0,00	A CDD HORAIRE	CDD
ADJOINT TER. ANIM PPAL 2E CL	C	ANIM	Indice 350	0,00	A CDD HORAIRE	CDD
ADJOINT TER. ANIM PPAL 2E CL	C	ANIM	Indice 350	0,00	3-1	CDD
ADJOINT TER. ANIM PPAL 2E CL	C	ANIM	Indice 350	0,00	A CDD HORAIRE	CDD
ADJOINT TER. ANIM PPAL 2E CL	C	ANIM	Indice 350	0,00	A CDD HORAIRE	CDD
ADJOINT TER. ANIM PPAL 2E CL	C	ANIM	Indice 350	0,00	A CDD HORAIRE	CDD

AGENTS NON TITULAIRES EN FONCTION AU 01/01/N	CATEGORIES (1)	SECTEUR (2)	REMUNERATION (3)		CONTRAT	
			Indice (8)	Euros	Fondement du contrat (4)	Nature du contrat (5)
ADJOINT TER. ANIM PPAL 2E CL	C	ANIM	Indice 350	0,00	3-1	CDD
ADJOINT TER. ANIM PPAL 2E CL	C	ANIM	Indice 350	0,00	A CDD HORAIRE	CDD
ADJOINT TER. ANIM PPAL 2E CL	C	ANIM	Indice 350	0,00	3-1	CDD
ADJOINT TER. ANIM PPAL 2E CL	C	ANIM	Indice 350	0,00	A CDD HORAIRE	CDD
ADJOINT TER. ANIM PPAL 2E CL	C	ANIM	Indice 350	0,00	3-1	CDD
ADJOINT TER. ANIM PPAL 2E CL	C	ANIM	Indice 350	0,00	3-1	CDD
ADJOINT TER. ANIM PPAL 2E CL	C	ANIM	Indice 350	0,00	A CDD HORAIRE	CDD
ADJOINT TER. ANIM PPAL 2E CL	C	ANIM	Indice 350	0,00	A CDD HORAIRE	CDD
ADJOINT TER. ANIM PPAL 2E CL	C	ANIM	Indice 350	0,00	A CDD HORAIRE	CDD
ADJOINT TER. ANIM PPAL 2E CL	C	ANIM	Indice 350	0,00	A CDD HORAIRE	CDD
ADJOINT TER. ANIM PPAL 2E CL	C	ANIM	Indice 350	0,00	A CDD HORAIRE	CDD
ADJOINT TER. ANIM PPAL 2E CL	C	ANIM	Indice 350	0,00	A CDD HORAIRE	CDD
ADJOINT TER. ANIM PPAL 2E CL	C	ANIM	Indice 350	0,00	A CDD HORAIRE	CDD
ADJOINT TER. ANIM PPAL 2E CL	C	ANIM	Indice 350	0,00	A CDD HORAIRE	CDD
ADJOINT TER. ANIM PPAL 2E CL	C	ANIM	Indice 350	0,00	3-1	CDD
ADJOINT TER. ANIM PPAL 2E CL	C	ANIM	Indice 350	0,00	A	CDD
ADJOINT TER. ANIM PPAL 2E CL	C	ANIM	Indice 350	0,00	3-1	CDD
ADJOINT TER. ANIM PPAL 2E CL	C	ANIM	Indice 350	0,00	A CDD HORAIRE	CDD
ADJOINT TER. ANIM PPAL 2E CL	C	ANIM	Indice 350	0,00	A CDD HORAIRE	CDD
ADJOINT TER. ANIM PPAL 2E CL	C	ANIM	Indice 350	0,00	A CDD HORAIRE	CDD
ADJOINT TER. ANIM PPAL 2E CL	C	ANIM	Indice 350	0,00	A CDD HORAIRE	CDD
ADJOINT TER. ANIM PPAL 2E CL	C	ANIM	Indice 350	0,00	3-1	CDD
ADJOINT TER. ANIM PPAL 2E CL	C	ANIM	Indice 350	0,00	A CDD HORAIRE	CDD
ADJOINT TER. ANIM PPAL 2E CL	C	ANIM	Indice 350	0,00	3-1	CDD
ADJOINT TER. ANIM PPAL 2E CL	C	ANIM	Indice 350	0,00	3-1	CDD
ADJOINT TER. ANIM PPAL 2E CL	C	ANIM	Indice 350	0,00	A CDD HORAIRE	CDD
ADJOINT TER. ANIM PPAL 2E CL	C	ANIM	Indice 350	0,00	A CDD HORAIRE	CDD
ADJOINT TER. ANIM PPAL 2E CL	C	ANIM	Indice 350	0,00	3-1	CDD
ADJOINT TER. ANIM PPAL 2E CL	C	ANIM	Indice 350	0,00	A CDD HORAIRE	CDD
ADJOINT TER. ANIM PPAL 2E CL	C	ANIM	Indice 350	0,00	A CDD HORAIRE	CDD
ADJOINT TER. ANIM PPAL 2E CL	C	ANIM	Indice 350	0,00	A CDD HORAIRE	CDD
ADJOINT TER. ANIM PPAL 2E CL	C	ANIM	Indice 350	0,00	A CDD HORAIRE	CDD
ADJOINT TER. ANIM PPAL 2E CL	C	ANIM	Indice 350	0,00	A CDD HORAIRE	CDD
ADJOINT TER. ANIM PPAL 2E CL	C	ANIM	Indice 350	0,00	3-1	CDD
ADJOINT TER. ANIM PPAL 2E CL	C	ANIM	Indice 350	0,00	3-1	CDD
ADJOINT TER. ANIM PPAL 2E CL	C	ANIM	Indice 350	0,00	A CDD HORAIRE	CDD
ADJOINT TER. ANIM PPAL 2E CL	C	ANIM	Indice 350	0,00	A CDD HORAIRE	CDD
ADJOINT TER. ANIM PPAL 2E CL	C	ANIM	Indice 350	0,00	A CDD HORAIRE	CDD
ADJOINT TER. ANIM PPAL 2E CL	C	ANIM	Indice 350	0,00	A CDD HORAIRE	CDD
ADJOINT TER. ANIM PPAL 2E CL	C	ANIM	Indice 350	0,00	3-1	CDD
ADJOINT TER. ANIM PPAL 2E CL	C	ANIM	Indice 350	0,00	3-1	CDD
ADJOINT TER. ANIM PPAL 2E CL	C	ANIM	Indice 350	0,00	A CDD HORAIRE	CDD

AGENTS NON TITULAIRES EN FONCTION AU 01/01/N	CATEGORIES (1)	SECTEUR (2)	REMUNERATION (3)		CONTRAT	
			Indice (8)	Euros	Fondement du contrat (4)	Nature du contrat (5)
ADJOINT TER. ANIM PPAL 2E CL	C	ANIM	Indice 350	0,00	A CDD HORAIRE	CDD
ADJOINT TER. ANIM PPAL 2E CL	C	ANIM	Indice 350	0,00	A CDD HORAIRE	CDD
ADJOINT TER. ANIM PPAL 2E CL	C	ANIM	Indice 350	0,00	3-1	CDD
ADJOINT TER. ANIM PPAL 2E CL	C	ANIM	Indice 350	0,00	A CDD HORAIRE	CDD
ADJOINT TER. ANIM PPAL 2E CL	C	ANIM	Indice 350	0,00	A CDD HORAIRE	CDD
ADJOINT TER. ANIM PPAL 2E CL	C	ANIM	Indice 350	0,00	A CDD HORAIRE	CDD
ADJOINT TER. ANIM PPAL 2E CL	C	ANIM	Indice 350	0,00	A CDD HORAIRE	CDD
ADJOINT TER. ANIM PPAL 2E CL	C	ANIM	Indice 350	0,00	A CDD HORAIRE	CDD
ADJOINT TER. ANIM PPAL 2E CL	C	ANIM	Indice 350	0,00	A CDD HORAIRE	CDD
ADJOINT TER. ANIM PPAL 2E CL	C	ANIM	Indice 350	0,00	A	CDD
ADJOINT TER. ANIM PPAL 2E CL	C	ANIM	Indice 350	0,00	3-1	CDD
ADJOINT TER. ANIM PPAL 2E CL	C	ANIM	Indice 350	0,00	3-1	CDD
ADJOINT TER. ANIM PPAL 2E CL	C	ANIM	Indice 350	0,00	3-1	CDD
ADJOINT TER. ANIM PPAL 2E CL	C	ANIM	Indice 350	0,00	3-1	CDD
ADJOINT TER. ANIM PPAL 2E CL	C	ANIM	Indice 350	0,00	A CDD HORAIRE	CDD
ADJOINT TER. ANIM PPAL 2E CL	C	ANIM	Indice 350	0,00	3-1	CDD
ADJOINT TER. ANIM PPAL 2E CL	C	ANIM	Indice 350	0,00	A CDD HORAIRE	CDD
ADJOINT TER. ANIM PPAL 2E CL	C	ANIM	Indice 350	0,00	3-1	CDD
ADJOINT TER. ANIM PPAL 2E CL	C	ANIM	Indice 350	0,00	3-1	CDD
ADJOINT TER. ANIM PPAL 2E CL	C	ANIM	Indice 350	0,00	A CDD HORAIRE	CDD
ADJOINT TER. ANIM PPAL 2E CL	C	ANIM	Indice 350	0,00	3-1	CDD
ADJOINT TER. ANIM PPAL 2E CL	C	ANIM	Indice 350	0,00	A CDD HORAIRE	CDD
ADJOINT TER. ANIM PPAL 2E CL	C	ANIM	Indice 350	0,00	A CDD HORAIRE	CDD
ADJOINT TER. ANIM PPAL 2E CL	C	ANIM	Indice 350	0,00	A CDD HORAIRE	CDD
ADJOINT TER. ANIM PPAL 2E CL	C	ANIM	Indice 350	0,00	A CDD HORAIRE	CDD
ADJOINT TER. ANIM PPAL 2E CL	C	ANIM	Indice 350	0,00	3-1	CDD
ADJOINT TER. ANIM PPAL 2E CL	C	ANIM	Indice 350	0,00	A	CDD
ADJOINT TER. ANIM PPAL 2E CL	C	ANIM	Indice 350	0,00	A CDD HORAIRE	CDD
ADJOINT TER. ANIM PPAL 2E CL	C	ANIM	Indice 350	0,00	A CDD HORAIRE	CDD
ADJOINT TER. ANIM PPAL 2E CL	C	ANIM	Indice 350	0,00	A CDD HORAIRE	CDD
ADJOINT TER. ANIM PPAL 2E CL	C	ANIM	Indice 350	0,00	3-1	CDD
ADJOINT TER. ANIM PPAL 2E CL	C	ANIM	Indice 350	0,00	A CDD HORAIRE	CDD
ADJOINT TER. ANIM PPAL 2E CL	C	ANIM	Indice 350	0,00	A CDD HORAIRE	CDD
ADJOINT TER. ANIM PPAL 2E CL	C	ANIM	Indice 350	0,00	3-1	CDD
ADJOINT TER. ANIM PPAL 2E CL	C	ANIM	Indice 350	0,00	A CDD HORAIRE	CDD
ADJOINT TER. ANIM PPAL 2E CL	C	ANIM	Indice 350	0,00	3-1	CDD
ADJOINT TER. ANIM PPAL 2E CL	C	ANIM	Indice 350	0,00	A CDD HORAIRE	CDD
ADJOINT TER. ANIM PPAL 2E CL	C	ANIM	Indice 350	0,00	3-1	CDD
ADJOINT TER. ANIM PPAL 2E CL	C	ANIM	Indice 350	0,00	A CDD HORAIRE	CDD
ADJOINT TER. ANIM PPAL 2E CL	C	ANIM	Indice 350	0,00	3-1	CDD
ADJOINT TER. ANIM PPAL 2E CL	C	ANIM	Indice 350	0,00	3-1	CDD

AGENTS NON TITULAIRES EN FONCTION AU 01/01/N	CATEGORIES (1)	SECTEUR (2)	REMUNERATION (3)		CONTRAT	
			Indice (8)	Euros	Fondement du contrat (4)	Nature du contrat (5)
ADJOINT TER. ANIM PPAL 2E CL	C	ANIM	Indice 350	0,00	A CDD HORAIRE	CDD
ADJOINT TER. ANIM PPAL 2E CL	C	ANIM	Indice 350	0,00	A CDD HORAIRE	CDD
ADJOINT TER. ANIM PPAL 2E CL	C	ANIM	Indice 350	0,00	3-1	CDD
ADJOINT TER. ANIM PPAL 2E CL	C	ANIM	Indice 350	0,00	A CDD HORAIRE	CDD
ADJOINT TER. ANIM PPAL 2E CL	C	ANIM	Indice 350	0,00	3-1	CDD
ADJOINT TER. ANIM PPAL 2E CL	C	ANIM	Indice 350	0,00	3-1	CDD
ADJOINT TER. ANIM PPAL 2E CL	C	ANIM	Indice 350	0,00	3-1	CDD
ADJOINT TER. ANIM PPAL 2E CL	C	ANIM	Indice 350	0,00	3-1	CDD
ADJOINT TER. ANIM PPAL 2E CL	C	ANIM	Indice 350	0,00	3-1	CDD
ADJOINT TER. ANIM PPAL 2E CL	C	ANIM	Indice 350	0,00	3-1	CDD
ADJOINT TER. ANIM PPAL 2E CL	C	ANIM	Indice 350	0,00	3-1	CDD
ADJOINT TER. ANIM PPAL 2E CL	C	ANIM	Indice 350	0,00	3-1	CDD
ADJOINT TER. ANIM PPAL 2E CL	C	ANIM	Indice 350	0,00	3-1	CDD
ADJOINT TER. ANIM PPAL 2E CL	C	ANIM	Indice 350	0,00	3-1	CDD
ADJOINT TER. ANIM PPAL 2E CL	C	ANIM	Indice 350	0,00	3-1	CDD
ADJOINT TER. ANIM PPAL 2E CL	C	ANIM	Indice 350	0,00	3-1	CDD
ADJOINT TER. ANIM PPAL 2E CL	C	ANIM	Indice 350	0,00	3-1	CDD
ADJOINT TER. ANIM PPAL 2E CL	C	ANIM	Indice 350	0,00	3-1	CDD
ADJOINT TER. ANIM PPAL 2E CL	C	ANIM	Indice 350	0,00	3-1	CDD
ADJOINT TER. ANIM PPAL 2E CL	C	ANIM	Indice 350	0,00	3-1	CDD
ADJOINT TER. ANIM PPAL 2E CL	C	ANIM	Indice 350	0,00	A	CDD
ADJOINT TER. ANIM PPAL 2E CL	C	ANIM	Indice 350	0,00	3-1	CDD
ADJOINT TER. ANIM PPAL 2E CL	C	ANIM	Indice 350	0,00	3-1	CDD
ADJOINT TER. ANIM PPAL 2E CL	C	ANIM	Indice 350	0,00	3-1	CDD
ADJOINT TER. ANIM PPAL 2E CL	C	ANIM	Indice 350	0,00	3-1	CDD
ADJOINT TER. ANIM PPAL 2E CL	C	ANIM	Indice 350	0,00	3-1	CDD
ADJOINT TER. ANIM PPAL 2E CL	C	ANIM	Indice 350	0,00	3-1	CDD
ADJOINT TER. ANIM PPAL 2E CL	C	ANIM	Indice 350	0,00	3-1	CDD
ADJOINT TER. ANIM PPAL 2E CL	C	ANIM	Indice 350	0,00	3-1	CDD
ADJOINT TER. ANIM PPAL 2E CL	C	ANIM	Indice 350	0,00	3-1	CDD
ADJOINT TER. ANIM PPAL 2E CL	C	ANIM	Indice 350	0,00	3-1	CDD
ADJOINT TER. ANIM PPAL 2E CL	C	ANIM	Indice 350	0,00	A HOR. ETUDIANT SAISONNIER 3 2°	CDD
ADJOINT TER. ANIM PPAL 2E CL	C	ANIM	Indice 350	0,00	3-1	CDD
ADJOINT TER. ANIM PPAL 2E CL	C	ANIM	Indice 350	0,00	3-1	CDD
ADJOINT TER. ANIM PPAL 2E CL	C	ANIM	Indice 350	0,00	3-1	CDD
ADJOINT TER. ANIM PPAL 2E CL	C	ANIM	Indice 350	0,00	3-1	CDD
ADJOINT TER. D'ANIMATION	C	ANIM	Indice 325	0,00	3-1	CDD
ADJOINT TER. D'ANIMATION	C	ANIM	Indice 325	0,00	A CDI HORAIRE	CDI
ADJOINT TER. D'ANIMATION	C	ANIM	Indice 325	0,00	A CDI HORAIRE	CDI
ADJOINT TER. D'ANIMATION	C	ANIM	Indice 325	0,00	A CDI HORAIRE	CDI
ADJOINT TER. D'ANIMATION	C	ANIM	Indice 325	0,00	3-1	CDD
ADJOINT TER. D'ANIMATION	C	ANIM	Indice 325	0,00	3-1	CDD
ADJOINT TER. D'ANIMATION	C	ANIM	Indice 325	0,00	A CDI HORAIRE	CDI
ADJOINT TER. D'ANIMATION	C	ANIM	Indice 325	0,00	A CDI HORAIRE	CDI
ADJOINT TER. D'ANIMATION	C	ANIM	Indice 342	0,00	A CDD HORAIRE	CDD
ADJOINT TER. D'ANIMATION	C	ANIM	Indice 325	0,00	A CDI HORAIRE	CDI
ADJOINT TER. D'ANIMATION	C	ANIM	Indice 325	0,00	A CDI HORAIRE	CDI

Ville de Rouen - Budget principal - BP - 2019

AGENTS NON TITULAIRES EN FONCTION AU 01/01/N	CATEGORIES (1)	SECTEUR (2)	REMUNERATION (3)		CONTRAT	
			Indice (8)	Euros	Fondement du contrat (4)	Nature du contrat (5)
ADJOINT TER. D'ANIMATION	C	ANIM	Indice 325	0,00	3-1	CDD
ADJOINT TER. D'ANIMATION	C	ANIM	Indice 325	0,00	3-1	CDD
ADJOINT TER. D'ANIMATION	C	ANIM	Indice 325	0,00	A CDI HORAIRE	CDI
ADJOINT TER. D'ANIMATION	C	ANIM	Indice 342	0,00	3-1	CDD
ADJOINT TER. D'ANIMATION	C	ANIM	Indice 342	0,00	A CDD HORAIRE	CDD
ADJOINT TER. D'ANIMATION	C	ANIM	Indice 342	0,00	A CDD HORAIRE	CDD
ADJOINT TER. D'ANIMATION	C	ANIM	Indice 325	0,00	3-1	CDD
ADJOINT TER. D'ANIMATION	C	ANIM	Indice 325	0,00	A CDI HORAIRE	CDI
ADJOINT TER. D'ANIMATION	C	ANIM	Indice 325	0,00	3-1	CDD
ADJOINT TER. D'ANIMATION	C	ANIM	Indice 342	0,00	3-1	CDD
ADJOINT TER. D'ANIMATION	C	ANIM	Indice 325	0,00	3-1	CDD
ADJOINT TER. D'ANIMATION	C	ANIM	Indice 325	0,00	3-1	CDD
ADJOINT TER. D'ANIMATION	C	ANIM	Indice 325	0,00	3-1	CDD
ADJOINT TER. D'ANIMATION	C	ANIM	Indice 325	0,00	3-1	CDD
ADJOINT TER. D'ANIMATION	C	ANIM	Indice 325	0,00	3-1	CDD
ADJOINT TER. D'ANIMATION	C	ANIM	Indice 325	0,00	3-1	CDD
ADJOINT TER. D'ANIMATION	C	ANIM	Indice 325	0,00	3-1	CDD
ADJOINT TER. D'ANIMATION	C	ANIM	Indice 325	0,00	3-1	CDD
ADJOINT TER. D'ANIMATION	C	ANIM	Indice 325	0,00	3-1	CDD
ADJOINT TER. D'ANIMATION	C	ANIM	Indice 325	0,00	3-1	CDD
ADJOINT TER. D'ANIMATION	C	ANIM	Indice 325	0,00	3-1	CDD
ADJOINT TER. D'ANIMATION	C	ANIM	Indice 325	0,00	3-1	CDD
ADJOINT TER. D'ANIMATION	C	ANIM	Indice 325	0,00	3-1	CDD
ADJOINT TER. D'ANIMATION	C	ANIM	Indice 325	0,00	3-1	CDD
ADJOINT TER. D'ANIMATION	C	ANIM	Indice 325	0,00	3-1	CDD
ADJOINT TER. D'ANIMATION	C	ANIM	Indice 325	0,00	3-1	CDD
ADJOINT TER. D'ANIMATION	C	ANIM	Indice 325	0,00	3-1	CDD
ADJOINT TER. D'ANIMATION	C	ANIM	Indice 325	0,00	3-1	CDD
ADJOINT TER. D'ANIMATION	C	ANIM	Indice 325	0,00	3-1	CDD
ADJOINT TER. D'ANIMATION	C	ANIM	Indice 325	0,00	3-1	CDD
ADJOINT TER. D'ANIMATION	C	ANIM	Indice 342	0,00	A CDD HORAIRE	CDD
ADJOINT TER. D'ANIMATION	C	ANIM	Indice 325	0,00	3-1	CDD
ADJOINT TER. D'ANIMATION	C	ANIM	Indice 325	0,00	3-1	CDD
ADJOINT TER. D'ANIMATION	C	ANIM	Indice 325	0,00	3-1	CDD
ADJOINT TER. D'ANIMATION	C	ANIM	Indice 342	0,00	A CDD HORAIRE	CDD
ADJOINT TER. D'ANIMATION	C	ANIM	Indice 342	0,00	3-1	CDD
ADJOINT TER. D'ANIMATION	C	ANIM	Indice 325	0,00	3-1	CDD
ADJOINT TER. D'ANIMATION	C	ANIM	Indice 325	0,00	3-1	CDD
ADJOINT TER. D'ANIMATION	C	ANIM	Indice 325	0,00	3-1	CDD
ADJOINT TER. D'ANIMATION	C	ANIM	Indice 342	0,00	A CDD HORAIRE	CDD
ADJOINT TER. D'ANIMATION	C	ANIM	Indice 342	0,00	3-1	CDD
ADJOINT TER. D'ANIMATION	C	ANIM	Indice 325	0,00	3-1	CDD
ADJOINT TER. D'ANIMATION	C	ANIM	Indice 325	0,00	3-1	CDD
ADJOINT TER. D'ANIMATION	C	ANIM	Indice 325	0,00	3-1	CDD
ADJOINT TER. D'ANIMATION	C	ANIM	Indice 325	0,00	3-1	CDD
ADJOINT TER. D'ANIMATION	C	ANIM	Indice 342	0,00	3-1	CDD
ADJOINT TER. D'ANIMATION	C	ANIM	Indice 342	0,00	3-1	CDD

AGENTS NON TITULAIRES EN FONCTION AU 01/01/N	CATEGORIES (1)	SECTEUR (2)	REMUNERATION (3)		CONTRAT	
			Indice (8)	Euros	Fondement du contrat (4)	Nature du contrat (5)
ADJOINT TER. D'ANIMATION	C	ANIM	Indice 342	0,00	3-1	CDD
ADJOINT TER. D'ANIMATION	C	ANIM	Indice 342	0,00	A CDD HORAIRE	CDD
ADJOINT TER. D'ANIMATION	C	ANIM	Indice 325	0,00	3-1	CDD
ADJOINT TER. D'ANIMATION	C	ANIM	Indice 325	0,00	3-1	CDD
ADJOINT TER. D'ANIMATION	C	ANIM	Indice 342	0,00	A CDD HORAIRE	CDD
ADJOINT TER. D'ANIMATION	C	ANIM	Indice 325	0,00	3-1	CDD
ADJOINT TER. D'ANIMATION	C	ANIM	Indice 342	0,00	3-1	CDD
ADJOINT TER. D'ANIMATION	C	ANIM	Indice 342	0,00	A CDD HORAIRE	CDD
ADJOINT TER. D'ANIMATION	C	ANIM	Indice 325	0,00	3-1	CDD
ADJOINT TER. D'ANIMATION	C	ANIM	Indice 325	0,00	3-1	CDD
ADJOINT TER. D'ANIMATION	C	ANIM	Indice 342	0,00	A CDD HORAIRE	CDD
ADJOINT TER. D'ANIMATION	C	ANIM	Indice 325	0,00	3-1	CDD
ADJOINT TER. D'ANIMATION	C	ANIM	Indice 325	0,00	3-1	CDD
ADJOINT TER. D'ANIMATION	C	ANIM	Indice 325	0,00	3-1	CDD
ADJOINT TER. D'ANIMATION	C	ANIM	Indice 325	0,00	3-1	CDD
ADJOINT TER. D'ANIMATION	C	ANIM	Indice 342	0,00	3-1	CDD
ADJOINT TER. D'ANIMATION	C	ANIM	Indice 325	0,00	3-1	CDD
ADJOINT TER. D'ANIMATION	C	ANIM	Indice 342	0,00	3-1	CDD
ADJOINT TER. D'ANIMATION	C	ANIM	Indice 342	0,00	3-1	CDD
ADJOINT TER. D'ANIMATION	C	ANIM	Indice 325	0,00	3-1	CDD
ADJOINT TER. D'ANIMATION	C	ANIM	Indice 342	0,00	A CDD HORAIRE	CDD
ADJOINT TER. D'ANIMATION	C	ANIM	Indice 342	0,00	3-1	CDD
ADJOINT TER. D'ANIMATION	C	ANIM	Indice 342	0,00	A CDD HORAIRE	CDD
ADJOINT TER. D'ANIMATION	C	ANIM	Indice 342	0,00	3-1	CDD
ADJOINT TER. D'ANIMATION	C	ANIM	Indice 325	0,00	3-1	CDD
ADJOINT TER. D'ANIMATION	C	ANIM	Indice 325	0,00	A	CDD
ADJOINT TER. D'ANIMATION	C	ANIM	Indice 325	0,00	3-1	CDD
ADJOINT TER. D'ANIMATION	C	ANIM	Indice 325	0,00	3-1	CDD
ADJOINT TER. D'ANIMATION	C	ANIM	Indice 325	0,00	3-1	CDD
ADJOINT TER. D'ANIMATION	C	ANIM	Indice 342	0,00	A CDD HORAIRE	CDD
ADJOINT TER. D'ANIMATION	C	ANIM	Indice 342	0,00	A CDD HORAIRE	CDD
ADJOINT TER. D'ANIMATION	C	ANIM	Indice 325	0,00	3-1	CDD
ADJOINT TER. D'ANIMATION	C	ANIM	Indice 325	0,00	3-1	CDD
ADJOINT TER. D'ANIMATION	C	ANIM	Indice 342	0,00	A CDD HORAIRE	CDD
ADJOINT TER. D'ANIMATION	C	ANIM	Indice 325	0,00	3-1	CDD
ADJOINT TER. D'ANIMATION	C	ANIM	Indice 342	0,00	3-1	CDD
ADJOINT TER. D'ANIMATION	C	ANIM	Indice 325	0,00	3-1	CDD
ADJOINT TER. D'ANIMATION	C	ANIM	Indice 325	0,00	3-1	CDD
ADJOINT TER. D'ANIMATION	C	ANIM	Indice 325	0,00	3-1	CDD
ADJOINT TER. D'ANIMATION	C	ANIM	Indice 325	0,00	3-1	CDD
ADJOINT TER. D'ANIMATION	C	ANIM	Indice 325	0,00	3-1	CDD
ADJOINT TER. D'ANIMATION	C	ANIM	Indice 325	0,00	3-1	CDD
ADJOINT TER. D'ANIMATION	C	ANIM	Indice 342	0,00	A CDD HORAIRE	CDD
ADJOINT TER. D'ANIMATION	C	ANIM	Indice 325	0,00	3-1	CDD



AGENTS NON TITULAIRES EN FONCTION AU 01/01/N	CATEGORIES (1)	SECTEUR (2)	REMUNERATION (3)		CONTRAT	
			Indice (8)	Euros	Fondement du contrat (4)	Nature du contrat (5)
ADJOINT TER. D'ANIMATION	C	ANIM	Indice 342	0,00	3-1	CDD
ADJOINT TER. D'ANIMATION	C	ANIM	Indice 325	0,00	3-1	CDD
ADJOINT TER. D'ANIMATION	C	ANIM	Indice 325	0,00	3-1	CDD
ADJOINT TER. D'ANIMATION	C	ANIM	Indice 325	0,00	3-1	CDD
ADJOINT TER. D'ANIMATION	C	ANIM	Indice 342	0,00	3-1	CDD
ADJOINT TER. D'ANIMATION	C	ANIM	Indice 325	0,00	3-1	CDD
ADJOINT TER. D'ANIMATION	C	ANIM	Indice 325	0,00	3-1	CDD
ADJOINT TER. D'ANIMATION	C	ANIM	Indice 342	0,00	3-1	CDD
ADJOINT TER. D'ANIMATION	C	ANIM	Indice 325	0,00	3-1	CDD
ADJOINT TER. D'ANIMATION	C	ANIM	Indice 342	0,00	3-1	CDD
ADJOINT TER. D'ANIMATION	C	ANIM	Indice 342	0,00	3-1	CDD
ADJOINT TER. D'ANIMATION	C	ANIM	Indice 342	0,00	3-1	CDD
ADJOINT TER. D'ANIMATION	C	ANIM	Indice 342	0,00	A CDD HORAIRE	CDD
ADJOINT TER. D'ANIMATION	C	ANIM	Indice 325	0,00	3-1	CDD
ADJOINT TER. D'ANIMATION	C	ANIM	Indice 342	0,00	A CDD HORAIRE	CDD
ADJOINT TER. D'ANIMATION	C	ANIM	Indice 325	0,00	3-1	CDD
ADJOINT TER. D'ANIMATION	C	ANIM	Indice 342	0,00	A CDD HORAIRE	CDD
ADJOINT TER. D'ANIMATION	C	ANIM	Indice 325	0,00	3-1	CDD
ADJOINT TER. D'ANIMATION	C	ANIM	Indice 342	0,00	A CDD HORAIRE	CDD
ADJOINT TER. D'ANIMATION	C	ANIM	Indice 325	0,00	3-1	CDD
ADJOINT TER. D'ANIMATION	C	ANIM	Indice 325	0,00	3-1	CDD
ADJOINT TER. D'ANIMATION	C	ANIM	Indice 342	0,00	A CDD HORAIRE	CDD
ADJOINT TER. D'ANIMATION	C	ANIM	Indice 325	0,00	3-1	CDD
ADJOINT TER. D'ANIMATION	C	ANIM	Indice 325	0,00	3-1	CDD
ADJOINT TER. D'ANIMATION	C	ANIM	Indice 325	0,00	3-1	CDD
ADJOINT TER. D'ANIMATION	C	ANIM	Indice 325	0,00	3-1	CDD
ADJOINT TER. D'ANIMATION	C	ANIM	Indice 325	0,00	3-1	CDD
ADJOINT TER. D'ANIMATION	C	ANIM	Indice 325	0,00	A	CDD
ADJOINT TER. D'ANIMATION	C	ANIM	Indice 342	0,00	A CDD HORAIRE	CDD
ADJOINT TER. D'ANIMATION	C	ANIM	Indice 342	0,00	3-1	CDD
ADJOINT TER. D'ANIMATION	C	ANIM	Indice 342	0,00	3-1	CDD
ADJOINT TER. D'ANIMATION	C	ANIM	Indice 342	0,00	3-1	CDD
ADJOINT TER. D'ANIMATION	C	ANIM	Indice 325	0,00	3-1	CDD
ADJOINT TER. D'ANIMATION	C	ANIM	Indice 342	0,00	A CDD HORAIRE	CDD
ADJOINT TER. D'ANIMATION	C	ANIM	Indice 325	0,00	A	CDD
ADJOINT TER. D'ANIMATION	C	ANIM	Indice 342	0,00	3-1	CDD

AGENTS NON TITULAIRES EN FONCTION AU 01/01/N	CATEGORIES (1)	SECTEUR (2)	REMUNERATION (3)		CONTRAT	
			Indice (8)	Euros	Fondement du contrat (4)	Nature du contrat (5)
ADJOINT TER. D'ANIMATION	C	ANIM	Indice 342	0,00	3-1	CDD
ADJOINT TER. D'ANIMATION	C	ANIM	Indice 325	0,00	A	CDD
ADJOINT TER. D'ANIMATION	C	ANIM	Indice 325	0,00	3-1	CDD
ADJOINT TER. D'ANIMATION	C	ANIM	Indice 325	0,00	A	CDD
ADJOINT TER. D'ANIMATION	C	ANIM	Indice 325	0,00	A	CDD
ADJOINT TER. D'ANIMATION	C	ANIM	Indice 325	0,00	3-1	CDD
ADJOINT TER. D'ANIMATION	C	ANIM	Indice 325	0,00	3-1	CDD
ADJOINT TER. D'ANIMATION	C	ANIM	Indice 342	0,00	A CDD HORAIRE	CDD
ADJOINT TER. D'ANIMATION	C	ANIM	Indice 325	0,00	3-1	CDD
ADJOINT TER. D'ANIMATION	C	ANIM	Indice 325	0,00	A	CDD
ADJOINT TER. D'ANIMATION	C	ANIM	Indice 325	0,00	3-1	CDD
ADJOINT TER. D'ANIMATION	C	ANIM	Indice 325	0,00	3-1	CDD
ADJOINT TER. D'ANIMATION	C	ANIM	Indice 325	0,00	3-1	CDD
ADJOINT TER. D'ANIMATION	C	ANIM	Indice 325	0,00	3-1	CDD
ADJOINT TER. D'ANIMATION	C	ANIM	Indice 342	0,00	3-1	CDD
ADJOINT TER. D'ANIMATION	C	ANIM	Indice 342	0,00	3-1	CDD
ADJOINT TER. D'ANIMATION	C	ANIM	Indice 325	0,00	3-1	CDD
ADJOINT TER. D'ANIMATION	C	ANIM	Indice 342	0,00	3-1	CDD
ADJOINT TER. D'ANIMATION	C	ANIM	Indice 342	0,00	A CDD HORAIRE	CDD
ADJOINT TER. D'ANIMATION	C	ANIM	Indice 325	0,00	3-1	CDD
ADJOINT TER. D'ANIMATION	C	ANIM	Indice 342	0,00	A CDD HORAIRE	CDD
ADJOINT TER. D'ANIMATION	C	ANIM	Indice 342	0,00	3-1	CDD
ADJOINT TER. D'ANIMATION	C	ANIM	Indice 342	0,00	3-1	CDD
ADJOINT TER. D'ANIMATION	C	ANIM	Indice 325	0,00	3-1	CDD
ADJOINT TER. D'ANIMATION	C	ANIM	Indice 325	0,00	3-1	CDD
ADJOINT TER. D'ANIMATION	C	ANIM	Indice 342	0,00	A CDD HORAIRE	CDD
ADJOINT TER. D'ANIMATION	C	ANIM	Indice 342	0,00	3-1	CDD
ADJOINT TER. D'ANIMATION	C	ANIM	Indice 325	0,00	3-1	CDD
ADJOINT TER. D'ANIMATION	C	ANIM	Indice 325	0,00	3-1	CDD
ADJOINT TER. D'ANIMATION	C	ANIM	Indice 342	0,00	3-1	CDD
ADJOINT TER. D'ANIMATION	C	ANIM	Indice 325	0,00	3-1	CDD
ADJOINT TER. D'ANIMATION	C	ANIM	Indice 342	0,00	3-1	CDD
ADJOINT TER. D'ANIMATION	C	ANIM	Indice 342	0,00	3-1	CDD
ADJOINT TER. D'ANIMATION	C	ANIM	Indice 342	0,00	3-1	CDD
ADJOINT TER. D'ANIMATION	C	ANIM	Indice 342	0,00	3-1	CDD
ADJOINT TER. D'ANIMATION	C	ANIM	Indice 342	0,00	3-1	CDD
ADJOINT TER. D'ANIMATION	C	ANIM	Indice 325	0,00	3-1	CDD
ADJOINT TER. D'ANIMATION	C	ANIM	Indice 342	0,00	3-1	CDD
ADJOINT TER. D'ANIMATION	C	ANIM	Indice 325	0,00	3-1	CDD
ADJOINT TER. D'ANIMATION	C	ANIM	Indice 342	0,00	3-1	CDD

AGENTS NON TITULAIRES EN FONCTION AU 01/01/N	CATEGORIES (1)	SECTEUR (2)	REMUNERATION (3)		CONTRAT	
			Indice (8)	Euros	Fondement du contrat (4)	Nature du contrat (5)
ADJOINT TER. D'ANIMATION	C	ANIM	Indice 325	0,00	3-1	CDD
ADJOINT TER. D'ANIMATION	C	ANIM	Indice 342	0,00	A	CDD
ADJOINT TER. D'ANIMATION	C	ANIM	Indice 325	0,00	3-1	CDD
ADJOINT TER. D'ANIMATION	C	ANIM	Indice 342	0,00	3-1	CDD
ADJOINT TER. D'ANIMATION	C	ANIM	Indice 325	0,00	3-1	CDD
ADJOINT TER. D'ANIMATION	C	ANIM	Indice 325	0,00	3-1	CDD
ADJOINT TER. D'ANIMATION	C	ANIM	Indice 342	0,00	3-1	CDD
ADJOINT TER. D'ANIMATION	C	ANIM	Indice 342	0,00	3-1	CDD
ADJOINT TER. D'ANIMATION	C	ANIM	Indice 325	0,00	3-1	CDD
ADJOINT TER. D'ANIMATION	C	ANIM	Indice 342	0,00	3-1	CDD
ADJOINT TER. D'ANIMATION	C	ANIM	Indice 325	0,00	3-1	CDD
ADJOINT TER. D'ANIMATION	C	ANIM	Indice 325	0,00	3-1	CDD
ADJOINT TER. D'ANIMATION	C	ANIM	Indice 342	0,00	3-1	CDD
ADJOINT TER. D'ANIMATION	C	ANIM	Indice 325	0,00	3-1	CDD
ADJOINT TER. D'ANIMATION	C	ANIM	Indice 342	0,00	3-1	CDD
ADJOINT TER. D'ANIMATION	C	ANIM	Indice 325	0,00	3-1	CDD
ADJOINT TER. D'ANIMATION	C	ANIM	Indice 342	0,00	3-1	CDD
ADJOINT TER. D'ANIMATION	C	ANIM	Indice 325	0,00	3-1	CDD
ADJOINT TER. D'ANIMATION	C	ANIM	Indice 342	0,00	3-1	CDD
ADJOINT TER. D'ANIMATION	C	ANIM	Indice 325	0,00	3-1	CDD
ADJOINT TER. D'ANIMATION	C	ANIM	Indice 325	0,00	3-1	CDD
ADJOINT TER. D'ANIMATION	C	ANIM	Indice 342	0,00	3-1	CDD
ADJOINT TER. D'ANIMATION	C	ANIM	Indice 342	0,00	3-1	CDD
ADJOINT TER. D'ANIMATION	C	ANIM	Indice 325	0,00	3-1	CDD
ADJOINT TER. D'ANIMATION	C	ANIM	Indice 325	0,00	A	CDD
ADJOINT TER. D'ANIMATION	C	ANIM	Indice 342	0,00	3-1	CDD
ADJOINT TER. D'ANIMATION	C	ANIM	Indice 342	0,00	3-1	CDD
ADJOINT TER. D'ANIMATION	C	ANIM	Indice 325	0,00	A	CDD
ADJOINT TER. D'ANIMATION	C	ANIM	Indice 325	0,00	3-1	CDD
ADJOINT TER. D'ANIMATION	C	ANIM	Indice 325	0,00	3-1	CDD
ADJOINT TER. D'ANIMATION	C	ANIM	Indice 325	0,00	3-1	CDD
ADJOINT TER. D'ANIMATION	C	ANIM	Indice 325	0,00	3-1	CDD
ADJOINT TER. D'ANIMATION	C	ANIM	Indice 325	0,00	3-1	CDD
ADJOINT TER. D'ANIMATION	C	ANIM	Indice 342	0,00	3-1	CDD
ADJOINT TER. D'ANIMATION	C	ANIM	Indice 325	0,00	3-1	CDD
ADJOINT TER. D'ANIMATION	C	ANIM	Indice 325	0,00	3-1	CDD
ADJOINT TER. D'ANIMATION	C	ANIM	Indice 325	0,00	3-1	CDD
ADJOINT TER. D'ANIMATION	C	ANIM	Indice 325	0,00	3-1	CDD
ADJOINT TER. D'ANIMATION	C	ANIM	Indice 325	0,00	3-1	CDD
ADJOINT TER. D'ANIMATION	C	ANIM	Indice 325	0,00	3-1	CDD
ADJOINT TER. D'ANIMATION	C	ANIM	Indice 325	0,00	3-1	CDD
ADJOINT TER. D'ANIMATION	C	ANIM	Indice 325	0,00	3-1	CDD
ADJOINT TER. D'ANIMATION	C	ANIM	Indice 325	0,00	3-1	CDD
ADJOINT TER. D'ANIMATION	C	ANIM	Indice 325	0,00	3-1	CDD
ADJOINT TER. D'ANIMATION	C	ANIM	Indice 325	0,00	3-1	CDD
ADJOINT TER. D'ANIMATION	C	ANIM	Indice 325	0,00	3-1	CDD
ADJOINT TER. D'ANIMATION	C	ANIM	Indice 325	0,00	3-1	CDD
ADJOINT TER. D'ANIMATION	C	ANIM	Indice 325	0,00	3-1	CDD
ADJOINT TER. D'ANIMATION	C	ANIM	Indice 325	0,00	3-1	CDD



AGENTS NON TITULAIRES EN FONCTION AU 01/01/N	CATEGORIES (1)	SECTEUR (2)	REMUNERATION (3)		CONTRAT	
			Indice (8)	Euros	Fondement du contrat (4)	Nature du contrat (5)
APPRENTIS	C	OTR	Indice 808	0,00	A CONTRAT APPRENTISSAGE	CDD
APPRENTIS	C	OTR	Indice 808	0,00	A CONTRAT APPRENTISSAGE	CDD
APPRENTIS	C	OTR	Indice 808	0,00	A CONTRAT APPRENTISSAGE	CDD
APPRENTIS	C	OTR	Indice 808	0,00	A CONTRAT APPRENTISSAGE	CDD
APPRENTIS	C	OTR	Indice 808	0,00	A CONTRAT APPRENTISSAGE	CDD
APPRENTIS	C	OTR	Indice 808	0,00	A CONTRAT APPRENTISSAGE	CDD
APPRENTIS	C	OTR	Indice 808	0,00	A CONTRAT APPRENTISSAGE	CDD
APPRENTIS	C	OTR	Indice 808	0,00	A CONTRAT APPRENTISSAGE	CDD
APPRENTIS	C	OTR	Indice 808	0,00	A CONTRAT APPRENTISSAGE	CDD
APPRENTIS	C	OTR	Indice 808	0,00	A CONTRAT APPRENTISSAGE	CDD
APPRENTIS	C	OTR	Indice 808	0,00	A CONTRAT APPRENTISSAGE	CDD
APPRENTIS	C	OTR	Indice 808	0,00	A CONTRAT APPRENTISSAGE	CDD
APPRENTIS	C	OTR	Indice 808	0,00	A CONTRAT APPRENTISSAGE	CDD
APPRENTIS	C	OTR	Indice 808	0,00	A CONTRAT APPRENTISSAGE	CDD
APPRENTIS	C	OTR	Indice 808	0,00	A CONTRAT APPRENTISSAGE	CDD
APPRENTIS	C	OTR	Indice 808	0,00	A CONTRAT APPRENTISSAGE	CDD
APPRENTIS	C	OTR	Indice 808	0,00	A CONTRAT APPRENTISSAGE	CDD
APPRENTIS	C	OTR	Indice 808	0,00	A CONTRAT APPRENTISSAGE	CDD
APPRENTIS	C	OTR	Indice 808	0,00	A CONTRAT APPRENTISSAGE	CDD
APPRENTIS	C	OTR	Indice 808	0,00	A CONTRAT APPRENTISSAGE	CDD
APPRENTIS	C	OTR	Indice 808	0,00	A CONTRAT APPRENTISSAGE	CDD
APPRENTIS	C	OTR	Indice 808	0,00	A CONTRAT APPRENTISSAGE	CDD
APPRENTIS	C	OTR	Indice 808	0,00	A CONTRAT APPRENTISSAGE	CDD
ASSISTANTE MATERNELLE	C	OTR	Indice 808	0,00	A ASSISTANTE MATERNELLE	CDD
ASSISTANTE MATERNELLE	C	OTR	Indice 808	0,00	A ASSISTANTE MATERNELLE	CDD
ASSISTANTE MATERNELLE	C	OTR	Indice 808	0,00	A ASSISTANTE MATERNELLE	CDD
ASSISTANTE MATERNELLE	C	OTR	Indice 808	0,00	A ASSISTANTE MATERNELLE	CDD

AGENTS NON TITULAIRES EN FONCTION AU 01/01/N	CATEGORIES (1)	SECTEUR (2)	REMUNERATION (3)		CONTRAT	
			Indice (8)	Euros	Fondement du contrat (4)	Nature du contrat (5)
ASSISTANTE MATERNELLE	C	OTR	Indice 808	0,00	A ASSISTANTE MATERNELLE	CDD
ASSISTANTE MATERNELLE	C	OTR	Indice 808	0,00	A ASSISTANTE MATERNELLE	CDD
ASSISTANTE MATERNELLE	C	OTR	Indice 808	0,00	A ASSISTANTE MATERNELLE	CDD
ASSISTANTE MATERNELLE	C	OTR	Indice 808	0,00	A ASSISTANTE MATERNELLE	CDD
ASSISTANTE MATERNELLE	C	OTR	Indice 808	0,00	A ASSISTANTE MATERNELLE	CDD
ASSISTANTE MATERNELLE	C	OTR	Indice 808	0,00	A ASSISTANTE MATERNELLE	CDD
ASSISTANTE MATERNELLE	C	OTR	Indice 808	0,00	A ASSISTANTE MATERNELLE	CDD
ASSISTANTE MATERNELLE	C	OTR	Indice 808	0,00	A ASSISTANTE MATERNELLE	CDD
ASSISTANTE MATERNELLE	C	OTR	Indice 808	0,00	A ASSISTANTE MATERNELLE	CDD
ATTACHE PRINCIPAL	A	ADM	Indice 600	0,00	A	CDD
ATTACHE TERRITORIAL	A	ADM	Indice 505	0,00	3-1	CDD
ATTACHE TERRITORIAL	A	ADM	Indice 440	0,00	A	CDD
ATTACHE TERRITORIAL	A	ADM	Indice 383	0,00	3-1	CDD
ATTACHE TERRITORIAL	A	ADM	Indice 383	0,00	3-1	CDD
COLLABORATEUR CABINET		OTR	Indice 0	0,00	A	CDD
CONSERV.ABB.ST OUEN	B	OTR	Indice 808	0,00	A VACATAIRE	CDD
EDUCATEUR TERR. DES APS	B	SP	Indice 339	0,00	3-1	CDD
EDUCATEUR TERR. DES APS	B	SP	Indice 339	0,00	3-1	CDD
EDUCATEUR TERR. DES APS	B	SP	Indice 339	0,00	3-1	CDD
EDUCATEUR TERR. DES APS	B	SP	Indice 339	0,00	3-1	CDD
EDUCATEUR TERR. DES APS	B	SP	Indice 339	0,00	A	CDD
EDUCATEUR TERR. DES APS	B	SP	Indice 339	0,00	3-1	CDD
EMPLOIS DIVERS	C	OTR	Indice 808	0,00	A CONTRAT D'ACCOMP DS L'EMPLOI	CDD
EMPLOIS DIVERS	C	OTR	Indice 808	0,00	A CONTRAT D'ACCOMP DS L'EMPLOI	CDD
EMPLOIS DIVERS	C	OTR	Indice 808	0,00	A EMPLOI AVENIR CDD NON MARCHAND	CDD
EMPLOIS DIVERS	C	OTR	Indice 808	0,00	A CONTRAT D'ACCOMP DS L'EMPLOI	CDD
EMPLOIS DIVERS	C	OTR	Indice 808	0,00	A	CDD
EMPLOIS DIVERS	C	OTR	Indice 808	0,00	A CONTRAT D'ACCOMP DS L'EMPLOI	CDD
EMPLOIS DIVERS	C	OTR	Indice 808	0,00	A EMPLOI AVENIR CDD NON MARCHAND	CDD

AGENTS NON TITULAIRES EN FONCTION AU 01/01/N	CATEGORIES (1)	SECTEUR (2)	REMUNERATION (3)		CONTRAT	
			Indice (8)	Euros	Fondement du contrat (4)	Nature du contrat (5)
EMPLOIS DIVERS	C	OTR	Indice 808	0,00	A CONTRAT D'ACCOMP DS L'EMPLOI	CDD
EMPLOIS DIVERS	C	OTR	Indice 808	0,00	A CONTRAT D'ACCOMP DS L'EMPLOI	CDD
EMPLOIS DIVERS	C	OTR	Indice 808	0,00	A CONTRAT D'ACCOMP DS L'EMPLOI	CDD
EMPLOIS DIVERS	C	OTR	Indice 808	0,00	A CONTRAT D'ACCOMP DS L'EMPLOI	CDD
EMPLOIS DIVERS	C	OTR	Indice 808	0,00	A CONTRAT D'ACCOMP DS L'EMPLOI	CDD
EMPLOIS DIVERS	C	OTR	Indice 808	0,00	A CONTRAT D'ACCOMP DS L'EMPLOI	CDD
EMPLOIS DIVERS	C	OTR	Indice 808	0,00	A CONTRAT D'ACCOMP DS L'EMPLOI	CDD
EMPLOIS DIVERS	C	OTR	Indice 808	0,00	A CONTRAT D'ACCOMP DS L'EMPLOI	CDD
EMPLOIS DIVERS	C	OTR	Indice 808	0,00	A CONTRAT D'ACCOMP DS L'EMPLOI	CDD
EMPLOIS DIVERS	C	OTR	Indice 808	0,00	A CONTRAT D'ACCOMP DS L'EMPLOI	CDD
EMPLOIS DIVERS	C	OTR	Indice 808	0,00	A CONTRAT D'ACCOMP DS L'EMPLOI	CDD
EMPLOIS DIVERS	C	OTR	Indice 808	0,00	A CONTRAT D'ACCOMP DS L'EMPLOI	CDD
EMPLOIS DIVERS	C	OTR	Indice 808	0,00	A CONTRAT D'ACCOMP DS L'EMPLOI	CDD
EMPLOIS DIVERS	C	OTR	Indice 808	0,00	A CONTRAT D'ACCOMP DS L'EMPLOI	CDD
EMPLOIS DIVERS	C	OTR	Indice 808	0,00	A CONTRAT D'ACCOMP DS L'EMPLOI	CDD
EMPLOIS DIVERS	C	OTR	Indice 808	0,00	A CONTRAT D'ACCOMP DS L'EMPLOI	CDD
EMPLOIS DIVERS	C	OTR	Indice 808	0,00	A CONTRAT D'ACCOMP DS L'EMPLOI	CDD
EMPLOIS DIVERS	C	OTR	Indice 808	0,00	A CONTRAT D'ACCOMP DS L'EMPLOI	CDD
EMPLOIS DIVERS	C	OTR	Indice 808	0,00	A CONTRAT D'ACCOMP DS L'EMPLOI	CDD
EMPLOIS DIVERS	C	OTR	Indice 808	0,00	A CONTRAT D'ACCOMP DS L'EMPLOI	CDD
EMPLOIS DIVERS	C	OTR	Indice 808	0,00	A CONTRAT D'ACCOMP DS L'EMPLOI	CDD
EMPLOIS DIVERS	C	OTR	Indice 808	0,00	A CONTRAT D'ACCOMP DS L'EMPLOI	CDD
EMPLOIS DIVERS	C	OTR	Indice 808	0,00	A CONTRAT D'ACCOMP DS L'EMPLOI	CDD
EMPLOIS DIVERS	C	OTR	Indice 808	0,00	A CONTRAT D'ACCOMP DS L'EMPLOI	CDD
EMPLOIS DIVERS	C	OTR	Indice 808	0,00	A CONTRAT D'ACCOMP DS L'EMPLOI	CDD
EMPLOIS DIVERS	C	OTR	Indice 808	0,00	A CONTRAT D'ACCOMP DS L'EMPLOI	CDD
EMPLOIS DIVERS	C	OTR	Indice 808	0,00	A CONTRAT D'ACCOMP DS L'EMPLOI	CDD

AGENTS NON TITULAIRES EN FONCTION AU 01/01/N	CATEGORIES (1)	SECTEUR (2)	REMUNERATION (3)		CONTRAT	
			Indice (8)	Euros	Fondement du contrat (4)	Nature du contrat (5)
EMPLOIS DIVERS	C	OTR	Indice 808	0,00	A CONTRAT D'ACCOMP DS L'EMPLOI	CDD
EMPLOIS DIVERS	C	OTR	Indice 808	0,00	A CONTRAT D'ACCOMP DS L'EMPLOI	CDD
EMPLOIS DIVERS	C	OTR	Indice 808	0,00	A CONTRAT D'ACCOMP DS L'EMPLOI	CDD
EMPLOIS DIVERS	C	OTR	Indice 808	0,00	A CONTRAT D'ACCOMP DS L'EMPLOI	CDD
JURY CONCOURS	C	OTR	Indice 808	0,00	A	CDD
JURY CONCOURS	C	OTR	Indice 808	0,00	A	CDD
JURY CONCOURS	C	OTR	Indice 808	0,00	A	CDD
JURY CONCOURS	C	OTR	Indice 808	0,00	A	CDD
JURY CONCOURS	C	OTR	Indice 808	0,00	A	CDD
JURY CONCOURS	C	OTR	Indice 808	0,00	A	CDD
JURY CONCOURS	C	OTR	Indice 808	0,00	A	CDD
JURY CONCOURS	C	OTR	Indice 808	0,00	A	CDD
JURY CONCOURS	C	OTR	Indice 808	0,00	A	CDD
JURY CONCOURS	C	OTR	Indice 808	0,00	A	CDD
JURY CONCOURS	C	OTR	Indice 808	0,00	A	CDD
JURY CONCOURS	C	OTR	Indice 808	0,00	A	CDD
JURY CONCOURS	C	OTR	Indice 808	0,00	A	CDD
JURY CONCOURS	C	OTR	Indice 808	0,00	A	CDD
MONITEUR CENTRE LOISIRS	C	OTR	Indice 808	0,00	3-2	CDD
MONITEUR CENTRE LOISIRS	C	OTR	Indice 808	0,00	3-2	CDD
MONITEUR CENTRE LOISIRS	C	OTR	Indice 808	0,00	3-2	CDD
MONITEUR CENTRE LOISIRS	C	OTR	Indice 808	0,00	3-2	CDD
MONITEUR CENTRE LOISIRS	C	OTR	Indice 808	0,00	A	CDD
MONITEUR CENTRE LOISIRS	C	OTR	Indice 808	0,00	3-2	CDD
MONITEUR CENTRE LOISIRS	C	OTR	Indice 808	0,00	3-2	CDD
MONITEUR CENTRE LOISIRS	C	OTR	Indice 808	0,00	3-2	CDD
MONITEUR CENTRE LOISIRS	C	OTR	Indice 808	0,00	3-2	CDD
MONITEUR CENTRE LOISIRS	C	OTR	Indice 808	0,00	3-2	CDD
MONITEUR CENTRE LOISIRS	C	OTR	Indice 808	0,00	3-2	CDD
MONITEUR CENTRE LOISIRS	C	OTR	Indice 808	0,00	3-2	CDD
MONITEUR CENTRE LOISIRS	C	OTR	Indice 808	0,00	A	CDD
OPERATEUR TER, APS.QUALIFIE	C	SP	Indice 328	0,00	3-1	CDD
OPERATEUR TER, APS.QUALIFIE	C	SP	Indice 328	0,00	3-1	CDD
OPERATEUR TER, APS.QUALIFIE	C	SP	Indice 328	0,00	3-1	CDD
OPERATEUR TER. DES APS	C	SP	Indice 325	0,00	3-1	CDD
OPERATEUR TER. DES APS	C	SP	Indice 325	0,00	A	CDD
OPERATEUR TER. DES APS	C	SP	Indice 325	0,00	3-1	CDD
PROF.MUSIQUE TI	A	CULT	Indice 382	0,00	A	CDD
PROF.MUSIQUE TI	A	CULT	Indice 382	0,00	3-1	CDD
PROF.MUSIQUE TI	A	CULT	Indice 382	0,00	A	CDD
PROF.MUSIQUE TI	A	CULT	Indice 530	0,00	A	CDD
REDACTEUR	B	ADM	Indice 339	0,00	3-1	CDD
REPETITEUR	B	OTR	Indice 808	0,00	3-1	CDD



AGENTS NON TITULAIRES EN FONCTION AU 01/01/N	CATEGORIES (1)	SECTEUR (2)	REMUNERATION (3)		CONTRAT	
			Indice (8)	Euros	Fondement du contrat (4)	Nature du contrat (5)
REPETITEUR	B	OTR	Indice 808	0,00	A	CDD
REPETITEUR	B	OTR	Indice 808	0,00	3-1	CDD
REPETITEUR	B	OTR	Indice 808	0,00	A	CDD
REPETITEUR	B	OTR	Indice 808	0,00	3-1	CDD
REPETITEUR	B	OTR	Indice 808	0,00	3-1	CDD
REPETITEUR	B	OTR	Indice 808	0,00	3-1	CDD
REPETITEUR	B	OTR	Indice 808	0,00	A	CDD
REPETITEUR	B	OTR	Indice 808	0,00	A	CDD
REPETITEUR	B	OTR	Indice 808	0,00	3-1	CDD
REPETITEUR	B	OTR	Indice 808	0,00	3-1	CDD
REPETITEUR	B	OTR	Indice 808	0,00	3-1	CDD
REPETITEUR	B	OTR	Indice 808	0,00	3-1	CDD
REPETITEUR	B	OTR	Indice 808	0,00	3-1	CDD
REPETITEUR	B	OTR	Indice 808	0,00	A	CDD
REPETITEUR	B	OTR	Indice 808	0,00	A	CDD
REPETITEUR	B	OTR	Indice 808	0,00	3-1	CDD
REPETITEUR	B	OTR	Indice 808	0,00	A	CDD
REPETITEUR	B	OTR	Indice 808	0,00	3-1	CDD
REPETITEUR	B	OTR	Indice 808	0,00	A	CDD
REPETITEUR	B	OTR	Indice 808	0,00	3-1	CDD
REPETITEUR	B	OTR	Indice 808	0,00	3-1	CDD
REPETITEUR	B	OTR	Indice 808	0,00	3-1	CDD
REPETITEUR	B	OTR	Indice 808	0,00	3-1	CDD
REPETITEUR	B	OTR	Indice 808	0,00	A	CDD
REPETITEUR	B	OTR	Indice 808	0,00	A	CDD
<b>TOTAL GENERAL</b>				<b>0,00</b>		

(1) CATEGORIES: A, B et C.

(2) SECTEUR ADM : Administratif.  
 TECH : Technique.  
 URB : Urbanisme (dont aménagement urbain).  
 S : Social.  
 MS : Médico-social.  
 MT : Médico-technique.  
 SP : Sportif.  
 CULT : Culturel.  
 ANIM : Animation.  
 PM : Police.  
 OTR : Missions non rattachables à une filière.

(3) REMUNERATION : Référence à un indice brut (indiquer le niveau de l'indice brut) de la fonction publique ou en euros annuels bruts (indiquer l'ensemble des éléments de la rémunération brute annuelle).

(4) CONTRAT : Motif du contrat (loi du 26 janvier 1984 modifiée) :  
 3-a° : article 3, 1er alinéa : accroissement temporaire d'activité.  
 3-b : article 3, 2ème alinéa : accroissement saisonnier d'activité.  
 3-1 : remplacement d'un fonctionnaire autorisé à servir à temps partiel ou indisponible (maladie, maternité...).  
 3-2 : vacance temporaire d'un emploi.  
 3-3-1° : absence de cadre d'emplois de fonctionnaires susceptibles d'assurer les fonctions correspondantes.  
 3-3-2° : emplois du niveau de la catégorie A lorsque les besoins des services ou la nature des fonctions le justifient.  
 3-3-3° : emplois de secrétaire de mairie des communes de moins de 1 000 habitants et de secrétaire des groupements composés de communes dont la population moyenne est inférieure à ce seuil.  
 3-3-4° : emplois à temps non complet des communes de moins de 1 000 habitants et des groupements composés de communes dont la population moyenne est inférieure à ce seuil, lorsque la quotité de temps de travail est inférieure à 50 %.

## Ville de Rouen - Budget principal - BP - 2019

3-3-5° : emplois des communes de moins de 2 000 habitants et des groupements de communes de moins de 10 000 habitants dont la création ou la suppression dépend de la décision d'une autorité qui s'impose à la collectivité ou à l'établissement en matière de création, de changement de périmètre ou de suppression d'un service public.  
3-4 : article 21 de la loi n° 2012-347 : contrat à durée indéterminée obligatoirement proposée à un agent contractuel.  
38 : article 38 travailleurs handicapés catégorie C.  
47 : article 47 recrutements directs sur emplois fonctionnels  
110 : article 110 collaborateurs de groupes de cabinets.  
110-1 : collaborateurs de groupes d'élus.  
A : autres (préciser).

- (5) Indiquer si l'agent contractuel est titulaire d'un contrat à durée déterminée (CDD) ou d'un contrat à durée indéterminée (CDI). Les contrats particuliers devront être labellisés « A / autres » et feront l'objet d'une précision (ex : « contrats aidés »).
- (6) Occupent un emploi permanent de la fonction publique territoriale, les agents non titulaires recrutés sur le fondement des articles 3-1, 3-2, 3-3, 38 et 47 de la loi n° 84-53 du 26 janvier 1984, ainsi que les agents qui sont titulaires d'un contrat à durée indéterminée pris sur le fondement de l'article 21 de la loi n° 2012-347.
- (7) Occupent un emploi non permanent de la fonction publique territoriale, les agents non titulaires recrutés sur le fondement des articles 3, 110 et 110-1.
- (8) Si un contrat fixe comme référence de rémunération un traitement hors échelle, il convient de mentionner le chevron conformément à l'article 6 décret 85-1148 du 20 octobre 1985.

<b>IV – ANNEXES</b>	<b>IV</b>
<b>AUTRES ELEMENTS D'INFORMATIONS</b> <b>LISTE DES ORGANISMES DANS LESQUELS A ETE PRIS UN ENGAGEMENT FINANCIER</b>	<b>C2</b>

**C2 – LISTES DES ORGANISMES DANS LESQUELS A ETE PRIS UN ENGAGEMENT FINANCIER (articles L. 2313-1 et L. 2313-1-1 du CGCT)**

Les documents financiers et comptables de ces organismes sont mis à la disposition du public à 0.00 (1). Toute personne a le droit de demander communication.

La nature de l'engagement (2)	Nom de l'organisme	Raison sociale de l'organisme	Nature juridique de l'organisme	Montant de l'engagement
<b>Délégation de service public (3)</b>				
11/10/2013 - Affermage	SEM ROUEN PARK	Gestion de la fourrière municipale de Rouen	SEM	0,00
24/01/2014 - Affermage	NOE CINEMAS	Société d'exploitation cinématographique	SAS	0,00
03/04/2017 - Affermage	SPL ROUEN NORMANDIE STATIONNEMENT	Gestion du stationnement payant sur voirie	SPL	1 950 000,00
<b>Détention d'une part du capital</b>				
-	SEM ROUEN PARK			800 100,00
-	SEM Rouen Immobilière			799 800,00
-	SPL ROUEN NORMANDIE AMENAGEMENT (RNA)			364 450,00
-	HLM MAISON DU COMBATTANT			3 048,98
-	HLM REGION ROUEN			11 145,09
-	SPL ROUEN NORMANDIE STATIONNEMENT			120 000,00
-	SEMINOR			82 322,47
-	SARR ROUEN SEINE AMENAGEMENT			15 244,90
-	AUTOROUTE PARIS NORMANDIE			38 112,25
-	SEM MARCHE D'INTERET NATIONAL (MIN)			104 000,00
-	CREDIT IMMOBILIER			381,12
<b>Garantie ou cautionnement d'un emprunt</b>				
-	ASS LE PRE DE LA BATAILLE		Association	414 923,02
-	SCP HLM PFN		SA HLM	561 540,33
-	LOGEAL IMMOBILIERE		SA HLM	5 314 153,82
-	PETITS LOGEMENTS VALLEE MAROMME		SA HLM	453 861,55
-	INST NAT BOULANGERIE PATISSERIE		Autres Struct Pub	1 643 476,51
-	ASS DU FOYER SAINT-JOSEPH		Association	1 634 674,22
-	ICF ATLANTIQUE SA D'HLM		SA HLM	1 768 278,76
-	OPAC ROUEN HABITAT		OPAC	109 302 017,81
-	SAHLM REGION D'ELBEUF		SA HLM	3 070 048,47
-	IMMOBILIERE BASSE SEINE		SA HLM	53 003 650,36
-	SAHLM FOYER TOIT FAMILIAL		SA HLM	8 057 409,69
-	QUEVILLY HABITAT		SA HLM	9 298 190,19
-	EHPAD ROUEN ASS RESIDENC		Maison de retraite	1 279 179,15
-	Centre communal d'action sociale de rouen (CCAS)		Association	91 385,29
-	SA D'HLM LOGIREP		SA HLM	815 481,56
-	SAHLM LOGISEINE		SA HLM	27 801 384,87
-	ENTR'AIDE SAINTE-MARIE		Association	101 346,00
-	Maison de compassion		Association - Milieu Sanitaire et Social	174 464,63
-	S.E.M.I.N.O.R.		SEM	826 457,75
-	SA HLM PLAINE NORMANDE		SA HLM	15 408 724,01
-	FONCIRE D'HABITAT ET HUMANISME		SA HLM	85 228,60
-	SA SEM IMMOBILIER (SEMRI)		SEM	407 395,98
-	CIFN'dialogue'		SA HLM	649 272,13
-	ASS DEPART PUPILLES ENS PUBLIC		Association	113 518,12
-	FONDATION LAMAUVE		Maison de retraite	2 997 636,34

La nature de l'engagement (2)	Nom de l'organisme	Raison sociale de l'organisme	Nature juridique de l'organisme	Montant de l'engagement
-	SAHLM CIFN DIALOGUE		SA HLM	5 614 688,69
-	Marché International de Rouen		SEM	218 325,62
-	FONDATION ARMEE DU SALUT		Association	140 052,97
<b><u>Subventions supérieures à 75 000 € ou représentant plus de 50 % du produit figurant au compte de résultat de l'organisme</u></b>				
- Subventions supérieures à 75.000 €	Club Nautique et Athlétique de ROUEN - C.N.A.R.		Association	75 000,00
- Subventions supérieures à 75.000 €	Association Liberty Mini-Club		Association	79 250,00
- Subventions supérieures à 75.000 €	Le Jardin des Bisous		Association	80 715,00
- Subventions supérieures à 75.000 €	Crèche Graffiti - Le Moulin Vert		Association	96 000,00
- Subventions supérieures à 75.000 €	Centre Social Comité de Coordination de la Grand'Mare		Association	105 038,00
- Subventions supérieures à 75.000 €	Stade Rouennais de Rugby		Association	109 000,00
- Subventions supérieures à 75.000 €	Association Rouennaise d'Education pour la Jeunesse - A.R.E.J.		Association	145 000,00
- Subventions supérieures à 75.000 €	ROUEN Seniors		Association	146 000,00
- Subventions supérieures à 75.000 €	Association Sportive de la Poste et de France Télécom - A.S.P.T.T.		Association	162 000,00
- Subventions supérieures à 75.000 €	ROUEN Hockey Elite - R.H.E. 76 (S.A.S.P.)		Association	180 000,00
- Subventions supérieures à 75.000 €	Association de la Maison des Jeunes et de la Culture Grieu Vallon Suisse		Association	190 303,38
- Subventions supérieures à 75.000 €	Association Le Kalif		Association	219 300,00
- Subventions supérieures à 75.000 €	Stade Philippins Omnisports de ROUEN Basket Ball S.P.O.R. (S.A.S.P.)		Association	270 000,00
- Subventions supérieures à 75.000 €	ARMADA de la liberté		Association	300 000,00
- Subventions représentant plus de 50% des produits	Association de la Maison des Jeunes et de la Culture du Mont-Gargan		Association	91 540,14
- Subventions représentant plus de 50% des produits	Office du Commerce et de l'Artisanat de Rouen		Association	110 000,00
- Subventions représentant plus de 50% des produits	Association "ROUEN Cité Jeunes"		Association	223 620,00
- Subventions représentant plus de 50% des produits	Comité des Œuvres Sociales Communales		Association	349 689,00
- Subventions représentant plus de 50% des produits	Nouvel EPCC Centre Dramatique National de Haute Normandie		E.P.C.C.	479 000,00
- Subventions représentant plus de 50% des produits	Association de Gestion des Ecoles du Musique de ROUEN			495 200,00
- Subventions représentant plus de 50% des produits	E.P.C.C. Opéra de ROUEN HAUTE-NORMANDIE		E.P.C.C.	1 000 000,00
- Subventions représentant plus de 50% des produits	Ecole Supérieure d'Art Design Havre Rouen		E.P.C.C.	1 473 105,00
<b><u>Autres</u></b>				

(1) Hôtel de ville pour les communes et siège de l'établissement pour les EPCI, syndicat, etc. et autres lieux publics désignés par la commune ou l'établissement.

(2) Indiquer la date de la décision (délibérations, contrats ou décisions de l'exécutif).

(3) Préciser la nature de la délégation (concession, affermage, régie intéressée, ...).

<b>IV – ANNEXES</b>	<b>IV</b>
<b>AUTRES ELEMENTS D'INFORMATIONS LISTE DES ORGANISMES DE REGROUPEMENT</b>	<b>C3.1</b>

**C3.1 – LISTE DES ORGANISMES DE REGROUPEMENT AUXQUELS ADHERE LA COMMUNE OU L'ETABLISSEMENT**

DESIGNATION DES ORGANISMES	DATE D'ADHESION	MODE DE FINANCEMENT (1)	MONTANT DU FINANCEMENT
<b>Etablissements publics de coopération intercommunale</b>			
Syndicat mixte routier de l'agglomération de Rouen	25/11/1975	Sans fiscalité propre	0,00
Syndicat Intercommunal de Restauration Collective de Rouen - Bois-Guillaume	24/01/2014	Sans fiscalité propre	4 035 164,00
Métropole Rouen Normandie	01/01/2015	TPU	0,00
<b>Autres organismes de regroupement</b>			
EPCC Centre Dramatique National de Normandie		Sans fiscalité propre	475 000,00
Société pour la construction et l'exploitation d'un marché d'intérêt national	22/03/1961	Sans fiscalité propre	0,00
Société d'économie mixte Rouen Park	01/01/1962	Sans fiscalité propre	0,00
Société d'économie mixte Rouen Immobilier	23/11/2012	Sans fiscalité propre	0,00
Société Publique Locale Rouen Normandie Stationnement	29/11/2013	Sans fiscalité propre	1 950 000,00
Société Publique Locale Rouen Normandie Aménagement	21/04/2015	Sans fiscalité propre	0,00

(1) Indiquer si le financement est fait par TPZ, TPU, TPU + fiscalité additionnelle, fiscalité additionnelle ou sans fiscalité propre.

<b>IV – ANNEXES</b>	<b>IV</b>
<b>AUTRES ELEMENTS D'INFORMATIONS LISTE DES SERVICES INDIVIDUALISES DANS UN BUDGET ANNEXE</b>	<b>C3.3</b>

**C3.3 – LISTE DES SERVICES INDIVIDUALISES DANS UN BUDGET ANNEXE**

Catégorie d'établissement	Intitulé / objet de l'établissement	Date de création	N° et date de délibération	N° SIRET	Nature de l'activité (SPIC/SPA)	TVA (oui / non)
Régie à seule autonomie financière	L'Etincelle		-	21760540100868	SPA	Non
Régie à seule autonomie financière	Locations Immobilières Aménagées		-	21760540100892	SPA	Oui

<b>IV – ANNEXES</b>	<b>IV</b>
<b>DECISIONS EN MATIERE DE TAUX DE CONTRIBUTIONS DIRECTES</b>	<b>D1</b>

**D1 – TAUX DE CONTRIBUTIONS DIRECTES**

Libellés	Bases notifiées (si connues à la date de vote)	Variation des bases/(N-1) (%)	Taux appliqués par décision de l'assemblée délibérante (%)	Variation de taux/N-1 (%)	Produit voté par l'assemblée délibérante	Variation du produit/N-1 (%)
Taxe d'habitation	0,00	0,60	22,22	0,00	36 919 397,00	0,60
TFPB	0,00	0,60	23,35	0,00	40 943 192,00	0,60
TFPNB	0,00	0,60	27,88	0,00	152 254,00	0,60
CFE	0,00	0,00	0,00	0,00	0,00	0,00
<b>TOTAL</b>	<b>0,00</b>	<b>0,00</b>			<b>0,00</b>	<b>0,00</b>

<b>IV – ANNEXES</b>	<b>IV</b>
<b>ARRETE ET SIGNATURES</b>	<b>D2</b>

Nombre de membres en exercice : 55  
Nombre de membres présents : 45  
Nombre de suffrages exprimés : 55

**VOTES :**

Pour : 41  
Contre : 14  
Abstentions : 0

Date de convocation : 18/01/2019

Présenté par le maire (1)  
A Rouen, le 28/01/2019  
le maire,


Délibéré par l'assemblée (2), réunie en session  
A rouen, le 28/01/2019  
Les membres de l'assemblée délibérante (2).

Certifié exécutoire par le maire (1), compte tenu de la transmission en préfecture, le , et de la publication le

A , le

(1) Indiquer le maire ou le président de l'organisme.

(2) L'assemblée délibérante étant : le conseil municipal.





**REPUBLIQUE FRANÇAISE**

**Etat - Ville de Rouen (1)**

**AGREGE AU BUDGET PRINCIPAL DE Budget principal (2)**

Numéro SIRET : 21760540101072

POSTE COMPTABLE : Trésorerie Rouen Métropole

**M. 14**

**Budget primitif**

**voté par nature**

**BUDGET : L'étincelle (3)**

**ANNEE 2019**

(1) Indiquer la nature juridique et le nom de la collectivité ou de l'établissement (commune, CCAS, EPCI, syndicat mixte, etc).

(2) A renseigner uniquement pour les budgets annexes.

(3) Indiquer le budget concerné : budget principal ou libellé du budget annexe.

# Sommaire

## I - Informations générales (6)

A - Informations statistiques, fiscales et financières	4
B - Modalités de vote du budget	5

## II - Présentation générale du budget

A1 - Vue d'ensemble - Sections	6
A2 - Vue d'ensemble - Section de fonctionnement - Chapitres	7
A3 - Vue d'ensemble - Section d'investissement - Chapitres	9
B1 - Balance générale du budget - Dépenses	11
B2 - Balance générale du budget - Recettes	13

## III - Vote du budget

A1 - Section de fonctionnement - Détail des dépenses	15
A2 - Section de fonctionnement - Détail des recettes	17
B1 - Section d'investissement - Détail des dépenses	18
B2 - Section d'investissement - Détail des recettes	19
B3 - Opérations d'équipement - Détail des chapitres et articles	20

## IV - Annexes (7)

### A - Eléments du bilan

A1 - Présentation croisée par fonction (1)	21
A1.1 - Présentation croisée par fonction - Détail fonctionnement	25
A1.2 - Présentation croisée par fonction - Détail investissement	50
A2.1 - Etat de la dette - Détail des crédits de trésorerie	85
A2.2 - Etat de la dette - Répartition par nature de dette	86
A2.3 - Etat de la dette - Répartition des emprunts par structure de taux	90
A2.4 - Etat de la dette - Typologie de la répartition de l'encours	91
A2.5 - Etat de la dette - Détail des opérations de couverture	92
A2.6 - Etat de la dette - Dette pour financer l'emprunt d'un autre organisme	94
A2.7 - Etat de la dette - Autres dettes	95
A3 - Méthodes utilisées pour les amortissements	96
A4 - Etat des provisions	Sans Objet
A5 - Etalement des provisions	Sans Objet
A6.1 - Equilibre des opérations financières - Dépenses	97
A6.2 - Equilibre des opérations financières - Recettes	98
A7.1.1 - Etats des dépenses et recettes des services d'eau et d'assainissement - Fonctionnement (2)	Sans Objet
A7.1.2 - Etats des dépenses et recettes des services d'eau et d'assainissement - Investissement (2)	Sans Objet
A7.2.1 - Etats de la répartition de la TEOM - Fonctionnement (3)	Sans Objet
A7.2.2 - Etats de la répartition de la TEOM - Investissement (3)	Sans Objet
A8 - Etat des charges transférées	Sans Objet
A9 - Détail des opérations pour le compte de tiers	Sans Objet

### B - Engagements hors bilan

B1.1 - Etat des emprunts garantis par la commune ou l'établissement (4)	Sans Objet
B1.2 - Calcul du ratio d'endettement relatif aux garanties d'emprunt	Sans Objet
B1.3 - Etat des contrats de crédit-bail	Sans Objet
B1.4 - Etat des contrats de partenariat public-privé	Sans Objet
B1.5 - Etat des autres engagements donnés	Sans Objet
B1.6 - Etat des engagements reçus	Sans Objet
B1.7 - Subventions versées dans le cadre du vote du budget (5)	Sans Objet
B2.1 - Etat des autorisations de programme et des crédits de paiement afférents	100
B2.2 - Etat des autorisations d'engagement et des crédits de paiement afférents	Sans Objet
B3 - Emploi des recettes grevées d'une affectation spéciale	Sans Objet

### C - Autres éléments d'informations

C1 - Etat du personnel	101
C2 - Liste des organismes dans lesquels a été pris un engagement financier (4)	Sans Objet
C3.1 - Liste des organismes de regroupement auxquels adhère la commune ou l'établissement	Sans Objet
C3.2 - Liste des établissements publics créés	Sans Objet
C3.3 - Liste des services individualisés dans un budget annexe	Sans Objet
C3.4 - Liste des services assujettis à la TVA et non érigés en budget annexe	Sans Objet

### D - Décision en matière de taux de contributions directes - Arrêté et signatures

D1 - Décision en matière de taux de contributions directes	Sans Objet
D2 - Arrêté et signatures	105

- (1) Cette présentation est obligatoire pour les communes de 3 500 habitants et plus (art. L. 2312-3 du CGCT), les groupements comprenant au moins une commune de 3 500 habitants et plus (art. R. 5211-14 du CGCT) et leurs établissements publics. Elle n'a cependant pas à être produite par les services et activité unique érigés en établissement public ou budget annexe. Les autres communes et établissements peuvent les présenter de manière facultative.
- (2) Cet état ne peut être produit que par les communes dont la population est inférieure à 500 habitants et qui gèrent les services de distribution de l'eau potable et d'assainissement sous forme de régie simple sans budget annexe (art. L. 2221-11 du CGCT).
- (3) Cet état est obligatoirement produit par les communes et groupements de communes de 10 000 habitants et plus ayant institué la TEOM et assurant au moins la collecte des déchets ménagers (art. L. 2313-1 du CGCT).
- (4) Ces états ne sont obligatoires que pour les communes de 3 500 habitants et plus (art. L. 2313-1 du CGCT), les groupements comprenant au moins une commune de 3 500 habitants et plus (art. L. 5211-36 du CGCT, art. L. 5711-1 du CGCT) et leurs établissements publics.
- (5) Si la commune ou l'établissement décide d'attribuer des subventions dans le cadre du budget dans les conditions décrites à l'article L. 2311-7 du CGCT.
- (6) Les associations syndicales autorisées doivent utiliser leur état particulier « *Informations générales* » annexé à l'arrêté n° NOR : INTB1237402A, relatif au cadre budgétaire et comptable applicable aux associations syndicales autorisées.
- (7) Les associations syndicales autorisées remplissent et joignent uniquement les états qui les concernent au titre de l'exercice et au titre du détail des comptes de bilan.

Préciser, pour chaque annexe, si l'état est sans objet le cas échéant.

<b>Code INSEE</b> 76540	<b>Ville de Rouen</b> L'étincelle	<b>BP</b> 2019
----------------------------	--------------------------------------	-------------------

<b>I – INFORMATIONS GENERALES</b>	<b>I</b>
<b>INFORMATIONS STATISTIQUES, FISCALES ET FINANCIERES</b>	<b>A</b>

Informations statistiques	Valeurs
Population totale (colonne h du recensement INSEE) :	0.00
Nombre de résidences secondaires (article R. 2313-1 <i>in fine</i> ) :	0.00
Nom de l'EPCI à fiscalité propre auquel la commune adhère :	
0.00	

Potentiel fiscal et financier (1)		Valeurs par hab. (population DGF)	Moyennes nationales du potentiel financier par habitants de la strate
Fiscal	Financier		
0.00	0.00	0.00	0.00

Informations financières – ratios (2)		Valeurs	Moyennes nationales de la strate (3) 0.00
1	Dépenses réelles de fonctionnement/population	0.00	0.00
2	Produit des impositions directes/population	0.00	0.00
3	Recettes réelles de fonctionnement/population		0.00
4	Dépenses d'équipement brut/population	0.0%	0.00
5	Encours de dette/population	0.00	0.00
6	DGF/population	0.00	0.00
7	Dépenses de personnel/dépenses réelles de fonctionnement (2)	0.0%	0.0%
8	Dépenses de fonct. et remb. dette en capital/recettes réelles de fonct. (2)	0.0%	0.0%
9	Dépenses d'équipement brut/recettes réelles de fonctionnement (2)	0.0%	0.0%
10	Encours de la dette/recettes réelles de fonctionnement (2)	0.0%	0.0%

Dans l'ensemble des tableaux, les cases grisées ne doivent pas être remplies.

(1) Il s'agit du potentiel fiscal et du potentiel financier définis à l'article L. 2334-4 du code général des collectivités territoriales qui figurent sur la fiche de répartition de la DGF de l'exercice N-1 établie sur la base des informations N-2 (transmise par les services préfectoraux).

(2) Les ratios 1 à 6 sont obligatoires pour les communes de 3 500 habitants et plus et leurs établissements publics administratifs ainsi que pour les EPCI dotés d'une fiscalité propre comprenant au moins une commune de 3 500 habitants et plus.

Les ratios 7 à 10 sont obligatoires pour les communes de 10 000 habitants et plus et leurs établissements publics administratifs ainsi que pour les EPCI dotés d'une fiscalité propre comprenant au moins une commune de 10 000 habitants et plus (cf. articles L. 2313-1, L. 2313-2, R. 2313-1, R. 2313-2 et R. 5211-15 du CGCT). Pour les caisses des écoles, les EPCI non dotés d'une fiscalité propre et les syndicats mixtes associant exclusivement des communes et des EPCI, il conviendra d'appliquer les ratios prévus respectivement par les articles R. 2313-7, R. 5211-15 et R. 5711-3 du CGCT.

(3) Il convient d'indiquer les moyennes de la catégorie de l'organisme en cause (commune, communauté urbaine, communauté d'agglomération, ...) et les sources d'où sont tirées les informations (statistiques de la direction générale des collectivités locales ou de la direction générale de la comptabilité publique). Il s'agit des moyennes de la dernière année connue.

<b>I – INFORMATIONS GENERALES</b>	<b>I</b>
<b>MODALITES DE VOTE DU BUDGET</b>	<b>B</b>

I – L'assemblée délibérante a voté le présent budget par nature :

- au niveau (1) du chapitre pour la section de fonctionnement,
- au niveau (1) du chapitre pour la section d'investissement.
  - sans (2) les chapitres « opérations d'équipement » de l'état III B 3.
  - sans (3) vote formel sur chacun des chapitres.

La liste des articles spécialisés sur lesquels l'ordonnateur ne peut procéder à des virements d'article à article est la suivante :

II – En l'absence de mention au paragraphe I ci-dessus, le budget est réputé voté par chapitre, et, en section d'investissement, sans chapitre de dépense « opération d'équipement ».

III – Les provisions sont (4) budgétaires .

IV – La comparaison avec le budget précédent (cf. colonne « Pour mémoire ») s'effectue par rapport à la colonne du budget (5) primitif de l'exercice précédent.

V – Le présent budget a été voté (6) sans reprise des résultats de l'exercice N-1.

(1) A compléter par « du chapitre » ou « de l'article ».

(2) Indiquer « avec » ou « sans » les chapitres opérations d'équipement.

(3) Indiquer « avec » ou « sans » vote formel.

(4) A compléter par un seul des deux choix suivants :

- semi-budgétaires (pas d'inscription en recette de la section d'investissement),
- budgétaires (délibération n° ..... du .....).

(5) Indiquer « primitif de l'exercice précédent » ou « cumulé de l'exercice précédent ».

(6) A compléter par un seul des trois choix suivants :

- sans reprise des résultats de l'exercice N-1,
- avec reprise des résultats de l'exercice N-1 après le vote du compte administratif N-1,
- avec reprise anticipée des résultats de l'exercice N-1.

<b>II – PRESENTATION GENERALE DU BUDGET</b>	<b>II</b>
<b>VUE D'ENSEMBLE</b>	<b>A1</b>

**FONCTIONNEMENT**

		DEPENSES DE LA SECTION DE FONCTIONNEMENT	RECETTES DE LA SECTION DE FONCTIONNEMENT
<b>V O T E</b>	<b>CREDITS DE FONCTIONNEMENT VOTES AU TITRE DU PRESENT BUDGET (1)</b>	1 305 119,00	1 305 119,00
+		+	+
<b>R E P O R T S</b>	<b>RESTES A REALISER (R.A.R) DE L'EXERCICE PRECEDENT (2)</b>	0,00	0,00
	<b>002 RESULTAT DE FONCTIONNEMENT REPORTE (2)</b>	(si déficit) 0,00	(si excédent) 0,00
=		=	=
<b>TOTAL DE LA SECTION DE FONCTIONNEMENT (3)</b>		1 305 119,00	1 305 119,00

**INVESTISSEMENT**

		DEPENSES DE LA SECTION D'INVESTISSEMENT	RECETTES DE LA SECTION D'INVESTISSEMENT
<b>V O T E</b>	<b>CREDITS D'INVESTISSEMENT (1) VOTES AU TITRE DU PRESENT BUDGET (y compris le compte 1068)</b>	84 000,00	84 000,00
+		+	+
<b>R E P O R T S</b>	<b>RESTES A REALISER (R.A.R) DE L'EXERCICE PRECEDENT (2)</b>	0,00	0,00
	<b>001 SOLDE D'EXECUTION DE LA SECTION D'INVESTISSEMENT REPORTE (2)</b>	(si solde négatif) 0,00	(si solde positif) 0,00
=		=	=
<b>TOTAL DE LA SECTION D'INVESTISSEMENT (3)</b>		84 000,00	84 000,00

**TOTAL**

<b>TOTAL DU BUDGET (3)</b>	<b>1 389 119,00</b>	<b>1 389 119,00</b>
----------------------------	---------------------	---------------------

(1) Au budget primitif, les crédits votés correspondent aux crédits votés lors de cette étape budgétaire. De même, pour les décisions modificatives et le budget supplémentaire, les crédits votés correspondent aux crédits votés lors de l'étape budgétaire sans sommation avec ceux antérieurement votés lors du même exercice.

(2) A servir uniquement en cas de reprise des résultats de l'exercice précédent, soit après le vote du compte administratif, soit en cas de reprise anticipée des résultats.

Les restes à réaliser de la section de fonctionnement correspondent en dépenses, aux dépenses engagées non mandatées et non rattachées telles qu'elles ressortent de la comptabilité des engagements et en recettes, aux recettes certaines n'ayant pas donné lieu à l'émission d'un titre et non rattachées (R. 2311-11 du CGCT).

Les restes à réaliser de la section d'investissement correspondent en dépenses, aux dépenses engagées non mandatées au 31/12 de l'exercice précédent telles qu'elles ressortent de la comptabilité des engagements et aux recettes certaines n'ayant pas donné lieu à l'émission d'un titre au 31/12 de l'exercice précédent (R. 2311-11 du CGCT).

(3) Total de la section de fonctionnement = RAR + résultat reporté + crédits de fonctionnement votés.

Total de la section d'investissement = RAR + solde d'exécution reporté + crédits d'investissement votés.

Total du budget = Total de la section de fonctionnement + Total de la section d'investissement.

<b>II - PRESENTATION GENERALE DU BUDGET</b>	<b>II</b>
<b>SECTION DE FONCTIONNEMENT – CHAPITRES</b>	<b>A2</b>

**DEPENSES DE FONCTIONNEMENT**

Chap.	Libellé	Pour mémoire budget précédent (1)	Restes à réaliser N-1 (2)	Propositions nouvelles	VOTE (3)	TOTAL (= RAR + vote)
011	Charges à caractère général	587 474,00	0,00	574 449,00	574 449,00	574 449,00
012	Charges de personnel, frais assimilés	592 210,00	0,00	639 460,00	639 460,00	639 460,00
014	Atténuations de produits	0,00	0,00	0,00	0,00	0,00
65	Autres charges de gestion courante	0,00	0,00	10,00	10,00	10,00
656	Frais fonctionnement des groupes d'élus	0,00	0,00	0,00	0,00	0,00
<b>Total des dépenses de gestion courante</b>		<b>1 179 684,00</b>	<b>0,00</b>	<b>1 213 919,00</b>	<b>1 213 919,00</b>	<b>1 213 919,00</b>
66	Charges financières	5 800,00	0,00	5 200,00	5 200,00	5 200,00
67	Charges exceptionnelles	0,00	0,00	2 000,00	2 000,00	2 000,00
68	Dotations provisions semi-budgétaires (4)	0,00	0,00	0,00	0,00	0,00
022	Dépenses imprévues	0,00	0,00	0,00	0,00	0,00
<b>Total des dépenses réelles de fonctionnement</b>		<b>1 185 484,00</b>	<b>0,00</b>	<b>1 221 119,00</b>	<b>1 221 119,00</b>	<b>1 221 119,00</b>
023	Virement à la section d'investissement (5)	0,00	0,00	58 157,00	58 157,00	58 157,00
042	Opérat° ordre transfert entre sections (5)	99 738,59	0,00	25 843,00	25 843,00	25 843,00
043	Opérat° ordre intérieur de la section (5)	0,00	0,00	0,00	0,00	0,00
<b>Total des dépenses d'ordre de fonctionnement</b>		<b>99 738,59</b>	<b>0,00</b>	<b>84 000,00</b>	<b>84 000,00</b>	<b>84 000,00</b>
<b>TOTAL</b>		<b>1 285 222,59</b>	<b>0,00</b>	<b>1 305 119,00</b>	<b>1 305 119,00</b>	<b>1 305 119,00</b>

+

<b>D 002 RESULTAT REPORTE OU ANTICIPE (2)</b>	<b>0,00</b>
---	-------------

=

<b>TOTAL DES DEPENSES DE FONCTIONNEMENT CUMULEES</b>	<b>1 305 119,00</b>
--	---------------------

**RECETTES DE FONCTIONNEMENT**

Chap.	Libellé	Pour mémoire budget précédent (1)	Restes à réaliser N-1 (2)	Propositions nouvelles	VOTE (3)	TOTAL (= RAR + vote)
013	Atténuations de charges	6 000,00	0,00	6 500,00	6 500,00	6 500,00
70	Produits services, domaine et ventes div	191 400,00	0,00	169 400,00	169 400,00	169 400,00
73	Impôts et taxes	0,00	0,00	0,00	0,00	0,00
74	Dotations et participations	1 087 822,59	0,00	1 129 209,00	1 129 209,00	1 129 209,00
75	Autres produits de gestion courante	0,00	0,00	10,00	10,00	10,00
<b>Total des recettes de gestion courante</b>		<b>1 285 222,59</b>	<b>0,00</b>	<b>1 305 119,00</b>	<b>1 305 119,00</b>	<b>1 305 119,00</b>
76	Produits financiers	0,00	0,00	0,00	0,00	0,00
77	Produits exceptionnels	0,00	0,00	0,00	0,00	0,00
78	Reprises provisions semi-budgétaires (4)	0,00	0,00	0,00	0,00	0,00
<b>Total des recettes réelles de fonctionnement</b>		<b>1 285 222,59</b>	<b>0,00</b>	<b>1 305 119,00</b>	<b>1 305 119,00</b>	<b>1 305 119,00</b>
042	Opérat° ordre transfert entre sections (5)	0,00	0,00	0,00	0,00	0,00
043	Opérat° ordre intérieur de la section (5)	0,00	0,00	0,00	0,00	0,00
<b>Total des recettes d'ordre de fonctionnement</b>		<b>0,00</b>	<b>0,00</b>	<b>0,00</b>	<b>0,00</b>	<b>0,00</b>
<b>TOTAL</b>		<b>1 285 222,59</b>	<b>0,00</b>	<b>1 305 119,00</b>	<b>1 305 119,00</b>	<b>1 305 119,00</b>

+

<b>R 002 RESULTAT REPORTE OU ANTICIPE (2)</b>	<b>0,00</b>
---	-------------

=

<b>TOTAL DES RECETTES DE FONCTIONNEMENT CUMULEES</b>	<b>1 305 119,00</b>
--	---------------------

**Pour information :**

<b>AUTOFINANCEMENT PREVISIONNEL DÉGAGÉ AU PROFIT DE LA SECTION D'INVESTISSEMENT (6)</b>	<b>84 000,00</b>
---	------------------

Il s'agit, pour un budget voté en équilibre, des ressources propres correspondant à l'excédent des recettes réelles de fonctionnement sur les dépenses réelles de fonctionnement. Il sert à financer le remboursement du capital de la dette et les nouveaux investissements de la commune ou de l'établissement.

- (1) Cf. Modalités de vote I-B.
- (2) Inscrire en cas de reprise des résultats de l'exercice précédent (après vote du compte administratif) ou si reprise anticipée des résultats.
- (3) Le vote de l'organe délibérant porte uniquement sur les propositions nouvelles.
- (4) Si la commune ou l'établissement applique le régime des provisions semi-budgétaires.
- (5)  $DF\ 023 = RI\ 021$  ;  $DI\ 040 = RF\ 042$  ;  $RI\ 040 = DF\ 042$  ;  $DI\ 041 = RI\ 041$  ;  $DF\ 043 = RF\ 043$ .
- (6) Solde de l'opération  $DF\ 023 + DF\ 042 - RF\ 042$  ou solde de l'opération  $RI\ 021 + RI\ 040 - DI\ 040$ .



<b>II – PRESENTATION GENERALE DU BUDGET</b>	<b>II</b>
<b>SECTION D'INVESTISSEMENT – CHAPITRES</b>	<b>A3</b>

**DEPENSES D'INVESTISSEMENT**

Chap.	Libellé	Pour mémoire budget précédent (1)	Restes à réaliser N-1 (2)	Propositions nouvelles	VOTE (3)	TOTAL (= RAR + vote)
010	Stocks (5)	0,00	0,00	0,00	0,00	0,00
20	Immobilisations incorporelles (sauf 204)	0,00	0,00	0,00	0,00	0,00
204	Subventions d'équipement versées	0,00	0,00	0,00	0,00	0,00
21	Immobilisations corporelles	34 738,59	0,00	20 000,00	20 000,00	20 000,00
22	Immobilisations reçues en affectation (6)	0,00	0,00	0,00	0,00	0,00
23	Immobilisations en cours	0,00	0,00	0,00	0,00	0,00
	Total des opérations d'équipement	0,00	0,00	0,00	0,00	0,00
	<b>Total des dépenses d'équipement</b>	<b>34 738,59</b>	<b>0,00</b>	<b>20 000,00</b>	<b>20 000,00</b>	<b>20 000,00</b>
10	Dotations, fonds divers et réserves	0,00	0,00	0,00	0,00	0,00
13	Subventions d'investissement	0,00	0,00	0,00	0,00	0,00
16	Emprunts et dettes assimilées	65 000,00	0,00	64 000,00	64 000,00	64 000,00
18	Compte de liaison : affectat° (BA,régie) (7)	0,00	0,00	0,00	0,00	0,00
26	Participat° et créances rattachées	0,00	0,00	0,00	0,00	0,00
27	Autres immobilisations financières	0,00	0,00	0,00	0,00	0,00
020	Dépenses imprévues	0,00		0,00	0,00	0,00
	<b>Total des dépenses financières</b>	<b>65 000,00</b>	<b>0,00</b>	<b>64 000,00</b>	<b>64 000,00</b>	<b>64 000,00</b>
45...	<b>Total des opé. pour compte de tiers (8)</b>	<b>0,00</b>	<b>0,00</b>	<b>0,00</b>	<b>0,00</b>	<b>0,00</b>
	<b>Total des dépenses réelles d'investissement</b>	<b>99 738,59</b>	<b>0,00</b>	<b>84 000,00</b>	<b>84 000,00</b>	<b>84 000,00</b>
040	Opérat° ordre transfert entre sections (4)	0,00		0,00	0,00	0,00
041	Opérations patrimoniales (4)	0,00		0,00	0,00	0,00
	<b>Total des dépenses d'ordre d'investissement</b>	<b>0,00</b>		<b>0,00</b>	<b>0,00</b>	<b>0,00</b>
	<b>TOTAL</b>	<b>99 738,59</b>	<b>0,00</b>	<b>84 000,00</b>	<b>84 000,00</b>	<b>84 000,00</b>

+

<b>D 001 SOLDE D'EXECUTION NEGATIF REPORTE OU ANTICIPE (2)</b>	<b>0,00</b>
--	-------------

=

<b>TOTAL DES DEPENSES D'INVESTISSEMENT CUMULEES</b>	<b>84 000,00</b>
---	------------------

**RECETTES D'INVESTISSEMENT**

Chap.	Libellé	Pour mémoire budget précédent (1)	Restes à réaliser N-1 (2)	Propositions nouvelles	VOTE (3)	TOTAL (= RAR + vote)
010	Stocks (5)	0,00	0,00	0,00	0,00	0,00
13	Subventions d'investissement (hors 138)	0,00	0,00	0,00	0,00	0,00
16	Emprunts et dettes assimilées (hors165)	0,00	0,00	0,00	0,00	0,00
20	Immobilisations incorporelles (sauf 204)	0,00	0,00	0,00	0,00	0,00
204	Subventions d'équipement versées	0,00	0,00	0,00	0,00	0,00
21	Immobilisations corporelles	0,00	0,00	0,00	0,00	0,00
22	Immobilisations reçues en affectation (6)	0,00	0,00	0,00	0,00	0,00
23	Immobilisations en cours	0,00	0,00	0,00	0,00	0,00
	<b>Total des recettes d'équipement</b>	<b>0,00</b>	<b>0,00</b>	<b>0,00</b>	<b>0,00</b>	<b>0,00</b>
10	Dotations, fonds divers et réserves (hors 1068)	0,00	0,00	0,00	0,00	0,00
1068	Excédents de fonctionnement capitalisés (9)	0,00	0,00	0,00	0,00	0,00
138	Autres subvent° invest. non transf.	0,00	0,00	0,00	0,00	0,00
165	Dépôts et cautionnements reçus	0,00	0,00	0,00	0,00	0,00
18	Compte de liaison : affectat° (BA,régie) (7)	0,00	0,00	0,00	0,00	0,00
26	Participat° et créances rattachées	0,00	0,00	0,00	0,00	0,00
27	Autres immobilisations financières	0,00	0,00	0,00	0,00	0,00
024	Produits des cessions d'immobilisations	0,00	0,00	0,00	0,00	0,00
	<b>Total des recettes financières</b>	<b>0,00</b>	<b>0,00</b>	<b>0,00</b>	<b>0,00</b>	<b>0,00</b>
45...	<b>Total des opé. pour le compte de tiers (8)</b>	<b>0,00</b>	<b>0,00</b>	<b>0,00</b>	<b>0,00</b>	<b>0,00</b>
	<b>Total des recettes réelles d'investissement</b>	<b>0,00</b>	<b>0,00</b>	<b>0,00</b>	<b>0,00</b>	<b>0,00</b>

Chap.	Libellé	Pour mémoire budget précédent (1)	Restes à réaliser N-1 (2)	Propositions nouvelles	VOTE (3)	TOTAL (= RAR + vote)
021	Virement de la sect° de fonctionnement (4)	0,00		58 157,00	58 157,00	58 157,00
040	Opérat° ordre transfert entre sections (4)	99 738,59		25 843,00	25 843,00	25 843,00
041	Opérations patrimoniales (4)	0,00		0,00	0,00	0,00
<b>Total des recettes d'ordre d'investissement</b>		<b>99 738,59</b>		<b>84 000,00</b>	<b>84 000,00</b>	<b>84 000,00</b>
<b>TOTAL</b>		<b>99 738,59</b>	<b>0,00</b>	<b>84 000,00</b>	<b>84 000,00</b>	<b>84 000,00</b>

+

<b>R 001 SOLDE D'EXECUTION POSITIF REPORTE OU ANTICIPE (2)</b>	<b>0,00</b>
--	-------------

=

<b>TOTAL DES RECETTES D'INVESTISSEMENT CUMULEES</b>	<b>84 000,00</b>
---	------------------

**Pour information :**

Il s'agit, pour un budget voté en équilibre, des ressources propres correspondant à l'excédent des recettes réelles de fonctionnement sur les dépenses réelles de fonctionnement. Il sert à financer le remboursement du capital de la dette et les nouveaux investissements de la commune ou de l'établissement.

<b>AUTOFINANCEMENT PREVISIONNEL DÉGAGÉ PAR LA SECTION DE FONCTIONNEMENT (10)</b>	<b>84 000,00</b>
--	------------------

(1) Cf. Modalités de vote I-B.

(2) Inscrire en cas de reprise des résultats de l'exercice précédent (après vote du compte administratif) ou si reprise anticipée des résultats.

(3) Le vote de l'organe délibérant porte uniquement sur les propositions nouvelles.

(4)  $DF\ 023 = RI\ 021$  ;  $DI\ 040 = RF\ 042$  ;  $RI\ 040 = DF\ 042$  ;  $DI\ 041 = RI\ 041$  ;  $DF\ 043 = RF\ 043$ .

(5) A servir uniquement dans le cadre d'un suivi des stocks selon la méthode de l'inventaire permanent simplifié autorisée pour les seules opérations d'aménagements (lotissement, ZAC...) par ailleurs retracées dans le cadre de budgets annexes.

(6) En dépenses, le chapitre 22 retrace les travaux d'investissement réalisés sur les biens reçus en affectation. En recette, il retrace, le cas échéant, l'annulation de tels travaux effectués sur un exercice antérieur.

(7) A servir uniquement lorsque la commune ou l'établissement effectue une dotation initiale en espèces au profit d'un service public non personnalisé qu'elle ou qu'il crée.

(8) Seul le total des opérations pour compte de tiers figure sur cet état (voir le détail Annexe IV A9).

(9) Le compte 1068 n'est pas un chapitre mais un article du chapitre 10.

(10) Solde de l'opération  $DF\ 023 + DF\ 042 - RF\ 042$  ou solde de l'opération  $RI\ 021 + RI\ 040 - DI\ 040$ .

<b>II – PRESENTATION GENERALE DU BUDGET</b>	<b>II</b>
<b>BALANCE GENERALE DU BUDGET</b>	<b>B1</b>

**1 – DEPENSES (du présent budget + restes à réaliser)**

	FONCTIONNEMENT	Opérations réelles (1)	Opérations d'ordre (2)	TOTAL
011	Charges à caractère général	574 449,00		574 449,00
012	Charges de personnel, frais assimilés	639 460,00		639 460,00
014	Atténuations de produits	0,00		0,00
60	<i>Achats et variation des stocks (3)</i>		0,00	0,00
65	Autres charges de gestion courante	10,00		10,00
656	Frais fonctionnement des groupes d'élus (4)	0,00		0,00
66	Charges financières	5 200,00	0,00	5 200,00
67	Charges exceptionnelles	2 000,00	0,00	2 000,00
68	Dot. aux amortissements et provisions	0,00	25 843,00	25 843,00
71	<i>Production stockée (ou déstockage) (3)</i>		0,00	0,00
022	Dépenses imprévues	0,00		0,00
023	<i>Virement à la section d'investissement</i>		58 157,00	58 157,00
<b>Dépenses de fonctionnement – Total</b>		<b>1 221 119,00</b>	<b>84 000,00</b>	<b>1 305 119,00</b>

+

<b>D 002 RESULTAT REPORTE OU ANTICIPE</b>	<b>0,00</b>
---	-------------

=

<b>TOTAL DES DEPENSES DE FONCTIONNEMENT CUMULEES</b>	<b>1 305 119,00</b>
--	---------------------

	INVESTISSEMENT	Opérations réelles (1)	Opérations d'ordre (2)	TOTAL
10	Dotations, fonds divers et réserves	0,00	0,00	0,00
13	Subventions d'investissement	0,00	0,00	0,00
15	<i>Provisions pour risques et charges (5)</i>		0,00	0,00
16	Emprunts et dettes assimilées (sauf 1688 non budgétaire)	64 000,00	0,00	64 000,00
18	Compte de liaison : affectat° (BA,régie)	(8) 0,00		0,00
	Total des opérations d'équipement	0,00		0,00
198	<i>Neutral. amort. subv. équip. versées</i>		0,00	0,00
20	Immobilisations incorporelles(sauf 204) (6)	0,00	0,00	0,00
204	Subventions d'équipement versées	0,00	0,00	0,00
21	Immobilisations corporelles (6)	20 000,00	0,00	20 000,00
22	Immobilisations reçues en affectation (6)	(9) 0,00	0,00	0,00
23	Immobilisations en cours (6)	0,00	0,00	0,00
26	Participations et créances rattachées	0,00	0,00	0,00
27	Autres immobilisations financières	0,00	0,00	0,00
28	<i>Amortissement des immobilisations (reprises)</i>		0,00	0,00
29	<i>Prov. pour dépréciat° immobilisations (5)</i>		0,00	0,00
39	<i>Prov. dépréciat° des stocks et en-cours (5)</i>		0,00	0,00
45...	Total des opérations pour compte de tiers (7)	0,00	0,00	0,00
481	<i>Charges à rép. sur plusieurs exercices</i>		0,00	0,00
49	<i>Prov. dépréc. comptes de tiers (5)</i>		0,00	0,00
59	<i>Prov. dépréc. comptes financiers (5)</i>		0,00	0,00
3...	Stocks	0,00	0,00	0,00
020	Dépenses imprévues	0,00		0,00
<b>Dépenses d'investissement – Total</b>		<b>84 000,00</b>	<b>0,00</b>	<b>84 000,00</b>

+

<b>D 001 SOLDE D'EXECUTION NEGATIF REPORTE OU ANTICIPE</b>	<b>0,00</b>
--	-------------

=

<b>TOTAL DES DEPENSES D'INVESTISSEMENT CUMULEES</b>	<b>84 000,00</b>
---	------------------

- (1) Y compris les opérations relatives au rattachement des charges et des produits et les opérations d'ordre semi-budgétaires.
- (2) Voir liste des opérations d'ordre.
- (3) Permet de retracer des opérations particulières telles que les opérations de stocks liées à la tenue d'un inventaire permanent simplifié.
- (4) Communes, communautés d'agglomération et communautés urbaines de plus de 100 000 habitants.
- (5) Si la commune ou l'établissement applique le régime des provisions budgétaires.
- (6) Hors chapitres « opérations d'équipement ».
- (7) Seul le total des opérations pour compte de tiers figure sur cet état (voir le détail Annexe IV A9).
- (8) A servir uniquement lorsque la commune ou l'établissement effectue une dotation initiale en espèces au profit d'un service public non personnalisé qu'elle ou qu'il crée.
- (9) En dépenses, le chapitre 22 retrace les travaux d'investissement réalisés sur les biens reçus en affectation. En recette, il retrace, le cas échéant, l'annulation de tels travaux effectués sur un exercice antérieur.

<b>II – PRESENTATION GENERALE DU BUDGET</b>	<b>II</b>
<b>BALANCE GENERALE DU BUDGET</b>	<b>B2</b>

**2 – RECETTES (du présent budget + restes à réaliser)**

	FONCTIONNEMENT	Opérations réelles (1)	Opérations d'ordre (2)	TOTAL
013	Atténuations de charges	6 500,00		6 500,00
60	<i>Achats et variation des stocks (3)</i>		0,00	0,00
70	Produits services, domaine et ventes div	169 400,00		169 400,00
71	<i>Production stockée (ou déstockage)</i>		0,00	0,00
72	<i>Production immobilisée</i>		0,00	0,00
73	Impôts et taxes	0,00		0,00
74	Dotations et participations	1 129 209,00		1 129 209,00
75	Autres produits de gestion courante	10,00	0,00	10,00
76	Produits financiers	0,00	0,00	0,00
77	Produits exceptionnels	0,00	0,00	0,00
78	Reprise sur amortissements et provisions	0,00	0,00	0,00
79	<i>Transferts de charges</i>		0,00	0,00
<b>Recettes de fonctionnement – Total</b>		<b>1 305 119,00</b>	<b>0,00</b>	<b>1 305 119,00</b>

+

<b>R 002 RESULTAT REPORTE OU ANTICIPE</b>	<b>0,00</b>
---	-------------

=

<b>TOTAL DES RECETTES DE FONCTIONNEMENT CUMULEES</b>	<b>1 305 119,00</b>
--	---------------------

	INVESTISSEMENT	Opérations réelles (1)	Opérations d'ordre (2)	TOTAL
10	Dotations, fonds divers et réserves (sauf 1068)	0,00	0,00	0,00
13	Subventions d'investissement	0,00	0,00	0,00
15	<i>Provisions pour risques et charges (4)</i>		0,00	0,00
16	Emprunts et dettes assimilées (sauf 1688 non budgétaires)	0,00	0,00	0,00
18	Compte de liaison : affectat° (BA,régie)	(6) 0,00		0,00
20	Immobilisations incorporelles (sauf 204)	0,00	0,00	0,00
204	Subventions d'équipement versées	0,00	0,00	0,00
21	Immobilisations corporelles	0,00	0,00	0,00
22	Immobilisations reçues en affectation	(7) 0,00	0,00	0,00
23	Immobilisations en cours	0,00	0,00	0,00
26	Participations et créances rattachées	0,00	0,00	0,00
27	Autres immobilisations financières	0,00	0,00	0,00
28	<i>Amortissement des immobilisations</i>		25 843,00	25 843,00
29	<i>Prov. pour dépréciat° immobilisations (4)</i>		0,00	0,00
39	<i>Prov. dépréciat° des stocks et en-cours (4)</i>		0,00	0,00
45...	Opérations pour compte de tiers (5)	0,00	0,00	0,00
481	<i>Charges à rép. sur plusieurs exercices</i>		0,00	0,00
49	<i>Prov. dépréc. comptes de tiers (4)</i>		0,00	0,00
59	<i>Prov. dépréc. comptes financiers (4)</i>		0,00	0,00
3...	Stocks	0,00	0,00	0,00
021	<i>Virement de la sect° de fonctionnement</i>		58 157,00	58 157,00
024	Produits des cessions d'immobilisations	0,00		0,00
<b>Recettes d'investissement – Total</b>		<b>0,00</b>	<b>84 000,00</b>	<b>84 000,00</b>

+

<b>R 001 SOLDE D'EXECUTION POSITIF REPORTE OU ANTICIPE</b>	<b>0,00</b>
--	-------------

+

<b>AFFECTATION AU COMPTE 1068</b>	<b>0,00</b>
-----------------------------------	-------------

=

<b>TOTAL DES RECETTES D'INVESTISSEMENT CUMULEES</b>	<b>84 000,00</b>
---	------------------

- (1) Y compris les opérations relatives au rattachement des charges et des produits et les opérations d'ordre semi-budgétaires.
- (2) Voir liste des opérations d'ordre.
- (3) Permet de retracer des opérations particulières telles que les opérations de stocks liées à la tenue d'un inventaire permanent simplifié.
- (4) Si la commune ou l'établissement applique le régime des provisions budgétaires.
- (5) Seul le total des opérations pour compte de tiers figure sur cet état (voir le détail Annexe IV A9).
- (6) A servir uniquement lorsque la commune ou l'établissement effectue une dotation initiale en espèces au profit d'un service public non personnalisé qu'elle ou qu'il crée.
- (7) En dépenses, le chapitre 22 retrace les travaux d'investissement réalisés sur les biens reçus en affectation. En recette, il retrace, le cas échéant, l'annulation de tels travaux effectués sur un exercice antérieur.

<b>III – VOTE DU BUDGET</b>	<b>III</b>
<b>SECTION DE FONCTIONNEMENT – DETAIL DES DEPENSES</b>	<b>A1</b>

Chap / art (1)	Libellé (1)	Pour mémoire budget précédent (2)	Propositions nouvelles (3)	Vote (4)
<b>011</b>	<b>Charges à caractère général</b>	<b>587 474,00</b>	<b>574 449,00</b>	<b>574 449,00</b>
6042	Achats prestat° services (hors terrains)	358 543,00	358 543,00	358 543,00
60623	Alimentation	5 500,00	4 500,00	4 500,00
60631	Fournitures d'entretien	0,00	500,00	500,00
6064	Fournitures administratives	2 000,00	2 000,00	2 000,00
6068	Autres matières et fournitures	7 000,00	7 100,00	7 100,00
6135	Locations mobilières	48 000,00	40 963,00	40 963,00
61558	Entretien autres biens mobiliers	3 100,00	3 000,00	3 000,00
6156	Maintenance	2 250,00	3 400,00	3 400,00
6161	Multirisques	861,00	1 520,00	1 520,00
6182	Documentation générale et technique	3 000,00	3 000,00	3 000,00
6184	Versements à des organismes de formation	1 858,00	500,00	500,00
6188	Autres frais divers	42 760,00	40 392,00	40 392,00
6231	Annonces et insertions	5 500,00	1 500,00	1 500,00
6232	Fêtes et cérémonies	2 500,00	2 500,00	2 500,00
6236	Catalogues et imprimés	16 000,00	16 000,00	16 000,00
6251	Voyages et déplacements	7 719,00	8 518,00	8 518,00
6257	Réceptions	500,00	1 500,00	1 500,00
6261	Frais d'affranchissement	7 000,00	7 000,00	7 000,00
6262	Frais de télécommunications	8 870,00	8 000,00	8 000,00
627	Services bancaires et assimilés	400,00	400,00	400,00
6282	Frais de gardiennage (églises, forêts, .	9 500,00	9 500,00	9 500,00
6283	Frais de nettoyage des locaux	4 752,00	4 252,00	4 252,00
637	Autres impôts, taxes (autres organismes)	49 861,00	49 861,00	49 861,00
<b>012</b>	<b>Charges de personnel, frais assimilés</b>	<b>592 210,00</b>	<b>639 460,00</b>	<b>639 460,00</b>
6331	Versement de transport	12 500,00	8 900,00	8 900,00
6332	Cotisations versées au F.N.A.L.	2 900,00	2 200,00	2 200,00
6336	Cotisations CNFPT et CDGFPT	6 700,00	5 200,00	5 200,00
6338	Autres impôts, taxes sur rémunérations	1 870,00	1 470,00	1 470,00
64111	Rémunération principale titulaires	100 380,00	115 000,00	115 000,00
64112	NBI, SFT, indemnité résidence	900,00	4 830,00	4 830,00
64118	Autres indemnités titulaires	25 000,00	31 320,00	31 320,00
64131	Rémunérations non tit.	214 610,00	231 860,00	231 860,00
64138	Autres indemnités non tit.	28 600,00	31 700,00	31 700,00
6451	Cotisations à l'U.R.S.S.A.F.	92 000,00	97 900,00	97 900,00
6453	Cotisations aux caisses de retraites	69 000,00	71 030,00	71 030,00
6454	Cotisations aux A.S.S.E.D.I.C.	20 000,00	19 000,00	19 000,00
6455	Cotisations pour assurance du personnel	700,00	1 500,00	1 500,00
6458	Cotis. aux autres organismes sociaux	1 050,00	1 050,00	1 050,00
6478	Autres charges sociales diverses	16 000,00	16 500,00	16 500,00
<b>014</b>	<b>Atténuations de produits</b>	<b>0,00</b>	<b>0,00</b>	<b>0,00</b>
<b>65</b>	<b>Autres charges de gestion courante</b>	<b>0,00</b>	<b>10,00</b>	<b>10,00</b>
65888	Autres	0,00	10,00	10,00
<b>656</b>	<b>Frais fonctionnement des groupes d'élus</b>	<b>0,00</b>	<b>0,00</b>	<b>0,00</b>
<b>TOTAL = DEPENSES DE GESTION DES SERVICES (a)</b> <b>= (011 + 012 + 014 + 65 + 656)</b>		<b>1 179 684,00</b>	<b>1 213 919,00</b>	<b>1 213 919,00</b>
<b>66</b>	<b>Charges financières (b)</b>	<b>5 800,00</b>	<b>5 200,00</b>	<b>5 200,00</b>
66111	Intérêts réglés à l'échéance	5 800,00	5 947,00	5 947,00
66112	Intérêts - Rattachement des ICNE	0,00	-747,00	-747,00
<b>67</b>	<b>Charges exceptionnelles (c)</b>	<b>0,00</b>	<b>2 000,00</b>	<b>2 000,00</b>
6718	Autres charges exceptionnelles gestion	0,00	2 000,00	2 000,00
673	Titres annulés (sur exercices antérieurs	0,00	0,00	0,00
<b>68</b>	<b>Dotations provisions semi-budgétaires (d) (6)</b>	<b>0,00</b>	<b>0,00</b>	<b>0,00</b>
<b>022</b>	<b>Dépenses imprévues (e)</b>	<b>0,00</b>	<b>0,00</b>	<b>0,00</b>
<b>TOTAL DES DEPENSES REELLES</b> <b>= a + b + c + d + e</b>		<b>1 185 484,00</b>	<b>1 221 119,00</b>	<b>1 221 119,00</b>
<b>023</b>	<b>Virement à la section d'investissement</b>	<b>0,00</b>	<b>58 157,00</b>	<b>58 157,00</b>
<b>042</b>	<b>Opérat° ordre transfert entre sections (7) (8) (9)</b>	<b>99 738,59</b>	<b>25 843,00</b>	<b>25 843,00</b>

Chap / art (1)	Libellé (1)	Pour mémoire budget précédent (2)	Propositions nouvelles (3)	Vote (4)
6811	Dot. amort. et prov. Immos incorporelles	99 738,59	25 843,00	25 843,00
<b>TOTAL DES PRELEVEMENTS AU PROFIT DE LA SECTION D'INVESTISSEMENT</b>		<b>99 738,59</b>	<b>84 000,00</b>	<b>84 000,00</b>
043	Opérat° ordre intérieur de la section (10)	0,00	0,00	0,00
<b>TOTAL DES DEPENSES D'ORDRE</b>		<b>99 738,59</b>	<b>84 000,00</b>	<b>84 000,00</b>
<b>TOTAL DES DEPENSES DE FONCTIONNEMENT DE L'EXERCICE (= Total des opérations réelles et d'ordre)</b>		<b>1 285 222,59</b>	<b>1 305 119,00</b>	<b>1 305 119,00</b>

+

<b>RESTES A REALISER N-1 (11)</b>	<b>0,00</b>
-----------------------------------	-------------

+

<b>D 002 RESULTAT REPORTE OU ANTICIPE (11)</b>	<b>0,00</b>
--	-------------

=

<b>TOTAL DES DEPENSES DE FONCTIONNEMENT CUMULEES</b>	<b>1 305 119,00</b>
--	---------------------

**Détail du calcul des ICNE au compte 66112 (5)**

Montant des ICNE de l'exercice	2 286,32
Montant des ICNE de l'exercice N-1	3 033,32
= Différence ICNE N – ICNE N-1	-747,00

(1) Détailler les chapitres budgétaires par article conformément au plan de comptes appliqué par la commune ou l'établissement.

(2) Cf. Modalités de vote I-B.

(3) Hors restes à réaliser.

(4) Le vote de l'organe délibérant porte uniquement sur les propositions nouvelles.

(5) Si le mandatement des ICNE de l'exercice est inférieur au montant de l'exercice N-1, le montant du compte 66112 sera négatif.

(6) Si la commune ou l'établissement applique le régime des provisions semi-budgétaires.

(7) Cf. définitions du chapitre des opérations d'ordre, *DF 042 = RI 040*.

(8) Aucune prévision budgétaire ne doit figurer aux articles 675 et 676 (cf. chapitre 024 « produit des cessions d'immobilisation »).

(9) Le compte 6815 peut figurer dans le détail du chapitre 042 si la commune ou l'établissement applique le régime des provisions budgétaires.

(10) Chapitre destiné à retracer les opérations particulières telles que les opérations de stocks ou liées à la tenue d'un inventaire permanent simplifié.

(11) Inscrive en cas de reprise des résultats de l'exercice précédent (après vote du compte administratif ou si reprise anticipée des résultats).



<b>III – VOTE DU BUDGET</b>	<b>III</b>
<b>SECTION DE FONCTIONNEMENT – DETAIL DES RECETTES</b>	<b>A2</b>

Chap / art(1)	Libellé (1)	Pour mémoire budget précédent (2)	Propositions nouvelles (3)	Vote (4)
<b>013</b>	<b>Atténuations de charges</b>	<b>6 000,00</b>	<b>6 500,00</b>	<b>6 500,00</b>
6479	Rembours sur autres charges sociales	6 000,00	6 500,00	6 500,00
<b>70</b>	<b>Produits services, domaine et ventes div</b>	<b>191 400,00</b>	<b>169 400,00</b>	<b>169 400,00</b>
7062	Redevances services à caractère culturel	182 000,00	160 000,00	160 000,00
70878	Remb. frais par d'autres redevables	9 400,00	9 400,00	9 400,00
<b>73</b>	<b>Impôts et taxes</b>	<b>0,00</b>	<b>0,00</b>	<b>0,00</b>
<b>74</b>	<b>Dotations et participations</b>	<b>1 087 822,59</b>	<b>1 129 209,00</b>	<b>1 129 209,00</b>
74718	Autres participations Etat	5 000,00	5 000,00	5 000,00
7472	Participat° Régions	67 287,00	72 450,00	72 450,00
7473	Participat° Départements	13 957,00	19 589,00	19 589,00
7478	Participat° Autres organismes	18 500,00	18 500,00	18 500,00
7488	Autres attributions et participations	983 078,59	1 013 670,00	1 013 670,00
<b>75</b>	<b>Autres produits de gestion courante</b>	<b>0,00</b>	<b>10,00</b>	<b>10,00</b>
7588	Autres produits div. de gestion courante	0,00	10,00	10,00
<b>TOTAL = RECETTES DE GESTION DES SERVICES (a) = 70 + 73 + 74 + 75 + 013</b>		<b>1 285 222,59</b>	<b>1 305 119,00</b>	<b>1 305 119,00</b>
<b>76</b>	<b>Produits financiers (b)</b>	<b>0,00</b>	<b>0,00</b>	<b>0,00</b>
<b>77</b>	<b>Produits exceptionnels (c)</b>	<b>0,00</b>	<b>0,00</b>	<b>0,00</b>
<b>78</b>	<b>Reprises provisions semi-budgétaires (d) (5)</b>	<b>0,00</b>	<b>0,00</b>	<b>0,00</b>
<b>TOTAL DES RECETTES REELLES = a+b+c+d</b>		<b>1 285 222,59</b>	<b>1 305 119,00</b>	<b>1 305 119,00</b>
<b>042</b>	<b>Opérat° ordre transfert entre sections (6) (7) (8)</b>	<b>0,00</b>	<b>0,00</b>	<b>0,00</b>
<b>043</b>	<b>Opérat° ordre intérieur de la section (9)</b>	<b>0,00</b>	<b>0,00</b>	<b>0,00</b>
<b>TOTAL DES RECETTES D'ORDRE</b>		<b>0,00</b>	<b>0,00</b>	<b>0,00</b>
<b>TOTAL DES RECETTES DE FONCTIONNEMENT DE L'EXERCICE (= Total des opérations réelles et d'ordre)</b>		<b>1 285 222,59</b>	<b>1 305 119,00</b>	<b>1 305 119,00</b>

	+
<b>RESTES A REALISER N-1 (10)</b>	<b>0,00</b>
	+
<b>R 002 RESULTAT REPORTE OU ANTICIPE (10)</b>	<b>0,00</b>
	=
<b>TOTAL DES RECETTES DE FONCTIONNEMENT CUMULEES</b>	<b>1 305 119,00</b>

**Détail du calcul des ICNE au compte 7622**

Montant des ICNE de l'exercice	0,00
Montant des ICNE de l'exercice N-1	0,00
= Différence ICNE N – ICNE N-1	0,00

- (1) Détailler les chapitres budgétaires par article conformément au plan de comptes appliqué par la commune ou l'établissement.
- (2) Cf. Modalités de vote I-B.
- (3) Hors restes à réaliser.
- (4) Le vote de l'assemblée porte uniquement sur les propositions nouvelles.
- (5) Si la commune ou l'établissement applique le régime des provisions semi-budgétaires.
- (6) Cf. définitions du chapitre des opérations d'ordre, *RF 042 = DI 040*.
- (7) Aucune prévision budgétaire ne doit figurer aux articles 775 et 776 (cf. chapitre 024 « produit des cessions d'immobilisation »).
- (8) Le compte 7815 peut figurer dans le détail du chapitre 042 si la commune ou l'établissement applique le régime des provisions budgétaires.
- (9) Chapitre destiné à retracer les opérations particulières telles que les opérations de stocks ou liées à la tenue d'un inventaire permanent simplifié.
- (10) Inscrire en cas de reprise des résultats de l'exercice précédent (après vote du compte administratif ou si reprise anticipée des résultats).

<b>III – VOTE DU BUDGET</b>	<b>III</b>
<b>SECTION D'INVESTISSEMENT – DETAIL DES DEPENSES</b>	<b>B1</b>

Chap / art (1)	Libellé (1)	Pour mémoire budget précédent (2)	Propositions nouvelles (3)	Vote (4)
010	Stocks	0,00	0,00	0,00
20	Immobilisations incorporelles (sauf opérations et 204)	0,00	0,00	0,00
204	Subventions d'équipement versées (hors opérations)	0,00	0,00	0,00
21	Immobilisations corporelles (hors opérations)	34 738,59	20 000,00	20 000,00
2188	Autres immobilisations corporelles	34 738,59	20 000,00	20 000,00
22	Immobilisations reçues en affectation (hors opérations)	0,00	0,00	0,00
23	Immobilisations en cours (hors opérations)	0,00	0,00	0,00
<b>Total des dépenses d'équipement</b>		<b>34 738,59</b>	<b>20 000,00</b>	<b>20 000,00</b>
10	Dotations, fonds divers et réserves	0,00	0,00	0,00
13	Subventions d'investissement	0,00	0,00	0,00
16	Emprunts et dettes assimilées	65 000,00	64 000,00	64 000,00
1641	Emprunts en euros	65 000,00	64 000,00	64 000,00
18	Compte de liaison : affectat° (BA,régie)	0,00	0,00	0,00
26	Participat° et créances rattachées	0,00	0,00	0,00
27	Autres immobilisations financières	0,00	0,00	0,00
020	Dépenses imprévues	0,00	0,00	0,00
<b>Total des dépenses financières</b>		<b>65 000,00</b>	<b>64 000,00</b>	<b>64 000,00</b>
<b>Total des dépenses d'opérations pour compte de tiers</b>		<b>0,00</b>	<b>0,00</b>	<b>0,00</b>
<b>TOTAL DEPENSES REELLES</b>		<b>99 738,59</b>	<b>84 000,00</b>	<b>84 000,00</b>
040	Opérat° ordre transfert entre sections (7)	0,00	0,00	0,00
	Reprises sur autofinancement antérieur (8)	0,00	0,00	0,00
	Charges transférées (9)	0,00	0,00	0,00
041	Opérations patrimoniales (10)	0,00	0,00	0,00
<b>TOTAL DEPENSES D'ORDRE</b>		<b>0,00</b>	<b>0,00</b>	<b>0,00</b>
<b>TOTAL DES DEPENSES D'INVESTISSEMENT DE L'EXERCICE (= Total des dépenses réelles et d'ordre)</b>		<b>99 738,59</b>	<b>84 000,00</b>	<b>84 000,00</b>

+

<b>RESTES A REALISER N-1 (11)</b>	<b>0,00</b>
-----------------------------------	-------------

+

<b>D 001 SOLDE D'EXECUTION NEGATIF REPORTE OU ANTICIPE (11)</b>	<b>0,00</b>
---	-------------

=

<b>TOTAL DES DEPENSES D'INVESTISSEMENT CUMULEES</b>	<b>84 000,00</b>
---	------------------

(1) Détailler les chapitres budgétaires par article conformément au plan de comptes appliqué par la commune ou l'établissement.

(2) Cf. Modalités de vote, I-B.

(3) Hors restes à réaliser.

(4) Le vote de l'organe délibérant porte uniquement sur les propositions nouvelles.

(5) Voir état III B 3 pour le détail des opérations d'équipement.

(6) Voir annexe IV A 9 pour le détail des opérations pour compte de tiers.

(7) Cf. définitions du chapitre des opérations d'ordre, *DI 040 = RF 042*.

(8) Les comptes 15, 29, 39, 49 et 59 peuvent figurer dans le détail du chapitre 040 si la commune ou l'établissement applique le régime des provisions budgétaires.

(9) Aucune prévision budgétaire ne doit figurer à l'article 192 (cf. chapitre 024 « produit des cessions d'immobilisation »).

(10) Cf. définitions du chapitre des opérations d'ordre, *DI 041 = RI 041*.

(11) Inscrire en cas de reprise des résultats de l'exercice précédent (après vote du compte administratif ou si reprise anticipée des résultats).

<b>III – VOTE DU BUDGET</b>	<b>III</b>
<b>SECTION D'INVESTISSEMENT – DETAIL DES RECETTES</b>	<b>B2</b>

Chap / art (1)	Libellé (1)	Pour mémoire budget précédent (2)	Propositions nouvelles (3)	Vote (4)
010	Stocks	0,00	0,00	0,00
13	Subventions d'investissement (hors 138)	0,00	0,00	0,00
16	Emprunts et dettes assimilées (hors 165)	0,00	0,00	0,00
20	Immobilisations incorporelles (sauf 204)	0,00	0,00	0,00
204	Subventions d'équipement versées	0,00	0,00	0,00
21	Immobilisations corporelles	0,00	0,00	0,00
22	Immobilisations reçues en affectation	0,00	0,00	0,00
23	Immobilisations en cours	0,00	0,00	0,00
<b>Total des recettes d'équipement</b>		<b>0,00</b>	<b>0,00</b>	<b>0,00</b>
10	Dotations, fonds divers et réserves	0,00	0,00	0,00
138	Autres subvent° invest. non transf.	0,00	0,00	0,00
165	Dépôts et cautionnements reçus	0,00	0,00	0,00
18	Compte de liaison : affectat° (BA,régie)	0,00	0,00	0,00
26	Participat° et créances rattachées	0,00	0,00	0,00
27	Autres immobilisations financières	0,00	0,00	0,00
024	Produits des cessions d'immobilisations	0,00	0,00	0,00
<b>Total des recettes financières</b>		<b>0,00</b>	<b>0,00</b>	<b>0,00</b>
<b>Total des recettes d'opérations pour compte de tiers</b>		<b>0,00</b>	<b>0,00</b>	<b>0,00</b>
<b>TOTAL RECETTES REELLES</b>		<b>0,00</b>	<b>0,00</b>	<b>0,00</b>
021	Virement de la sect° de fonctionnement	0,00	58 157,00	58 157,00
040	Opérat° ordre transfert entre sections (6) (7) (8)	99 738,59	25 843,00	25 843,00
28031	Frais d'études	67 301,90	0,00	0,00
28135	Installations générales, agencements, ..	8 669,00	8 697,56	8 697,56
28181	Installations générales, aménagt divers	3 879,00	3 879,00	3 879,00
28182	Matériel de transport	0,00	1 592,00	1 592,00
28184	Mobilier	61,00	65,44	65,44
28188	Autres immo. corporelles	19 827,69	11 609,00	11 609,00
<b>TOTAL DES PRELEVEMENTS PROVENANT DE LA SECTION DE FONCTIONNEMENT</b>		<b>99 738,59</b>	<b>84 000,00</b>	<b>84 000,00</b>
041	Opérations patrimoniales (9)	0,00	0,00	0,00
<b>TOTAL RECETTES D'ORDRE</b>		<b>99 738,59</b>	<b>84 000,00</b>	<b>84 000,00</b>
<b>TOTAL DES RECETTES D'INVESTISSEMENT DE L'EXERCICE (= Total des recettes réelles et d'ordre)</b>		<b>99 738,59</b>	<b>84 000,00</b>	<b>84 000,00</b>

+

<b>RESTES A REALISER N-1 (10)</b>	<b>0,00</b>
-----------------------------------	-------------

+

<b>R 001 SOLDE D'EXECUTION POSITIF REPORTE OU ANTICIPE (10)</b>	<b>0,00</b>
---	-------------

=

<b>TOTAL DES RECETTES D'INVESTISSEMENT CUMULEES</b>	<b>84 000,00</b>
---	------------------

(1) Détailler les chapitres budgétaires par article conformément au plan de comptes appliqué par la commune ou l'établissement.

(2) Cf. Modalités de vote, I-B.

(3) Hors restes à réaliser.

(4) Le vote de l'organe délibérant porte uniquement sur les propositions nouvelles.

(5) Voir annexe IV-A9 pour le détail des opérations pour compte de tiers.

(6) Cf. définitions du chapitre des opérations d'ordre, RI 040 = DF 042.

(7) Aucune prévision budgétaire ne doit figurer à l'article 192 (cf. chapitre 024 « produit des cessions d'immobilisations »).

(8) Les comptes 15, 29, 39, 49 et 59 peuvent figurer dans le détail du chapitre 040 si la commune ou l'établissement applique le régime des provisions budgétaires.

(9) Cf. définitions du chapitre des opérations d'ordre, DI 041 = RI 041.

(10) Inscrire en cas de reprise des résultats de l'exercice précédent (après vote du compte administratif ou si reprise anticipée des résultats).

<b>III – VOTE DU BUDGET</b>	<b>III</b>
<b>DETAIL DES CHAPITRES D'OPERATION D'EQUIPEMENT</b>	<b>B3</b>

Cet état ne contient pas d'information.

<b>IV – ANNEXES</b>	<b>IV</b>
<b>PRESENTATION CROISEE PAR FONCTION – VUE D'ENSEMBLE (1)</b>	<b>A1</b>

Libellé	01 Opérations non ventilables	0 Services généraux administrat <sup>o</sup> publiques	1 Sécurité et salubrité publiques	2 Enseignement - Formation	3 Culture	4 Sport et jeunesse	5 Interventions sociales et santé	6 Famille	7 Logement	8 Aménagt et services urbains, environnement	9 Action économique	TOTAL
---------	--	--	--	----------------------------------	--------------	---------------------------	--	--------------	---------------	---	---------------------------	-------

**INVESTISSEMENT**

<b>DEPENSES</b>												
Dépenses réelles	0	64 000	0	0	20 000	0	0	0	0	0	0	84 000
- Equipements municipaux (2)	0	0	0	0	20 000	0	0	0	0	0	0	20 000
- Equip. non municipaux (c/204) (3)	0	0	0	0	0	0	0	0	0	0	0	0
- Opérations financières	0	0	0	0	0	0	0	0	0	0	0	0
Dépenses d'ordre	0	0	0	0	0	0	0	0	0	0	0	0
<b>Total dépenses de l'exercice</b>	<b>0</b>	<b>64 000</b>	<b>0</b>	<b>0</b>	<b>20 000</b>	<b>0</b>	<b>0</b>	<b>0</b>	<b>0</b>	<b>0</b>	<b>0</b>	<b>84 000</b>
RAR N-1 et reports	0	0	0	0	0	0	0	0	0	0	0	0
<b>Total cumulé dépenses d'investissement</b>	<b>0</b>	<b>64 000</b>	<b>0</b>	<b>0</b>	<b>20 000</b>	<b>0</b>	<b>0</b>	<b>0</b>	<b>0</b>	<b>0</b>	<b>0</b>	<b>84 000</b>
<b>RECETTES</b>												
<b>Total recettes de l'exercice</b>	<b>84 000</b>	<b>0</b>	<b>0</b>	<b>0</b>	<b>0</b>	<b>0</b>	<b>0</b>	<b>0</b>	<b>0</b>	<b>0</b>	<b>0</b>	<b>84 000</b>
RAR N-1 et reports	0	0	0	0	0	0	0	0	0	0	0	0
<b>Total cumulé recettes d'investissement</b>	<b>84 000</b>	<b>0</b>	<b>0</b>	<b>0</b>	<b>0</b>	<b>0</b>	<b>0</b>	<b>0</b>	<b>0</b>	<b>0</b>	<b>0</b>	<b>84 000</b>

**FONCTIONNEMENT**

<b>DEPENSES</b>												
<b>Total dépenses de l'exercice</b>	<b>91 200</b>	<b>660 408</b>	<b>0</b>	<b>0</b>	<b>553 511</b>	<b>0</b>	<b>0</b>	<b>0</b>	<b>0</b>	<b>0</b>	<b>0</b>	<b>1 305 119</b>
RAR N-1 et reports	0	0	0	0	0	0	0	0	0	0	0	0
<b>Total cumulé dépenses de fonctionnement</b>	<b>91 200</b>	<b>660 408</b>	<b>0</b>	<b>0</b>	<b>553 511</b>	<b>0</b>	<b>0</b>	<b>0</b>	<b>0</b>	<b>0</b>	<b>0</b>	<b>1 305 119</b>
<b>RECETTES</b>												
<b>Total recettes de l'exercice</b>	<b>115 539</b>	<b>1 010 780</b>	<b>0</b>	<b>0</b>	<b>178 800</b>	<b>0</b>	<b>0</b>	<b>0</b>	<b>0</b>	<b>0</b>	<b>0</b>	<b>1 305 119</b>
RAR N-1 et reports	0	0	0	0	0	0	0	0	0	0	0	0
<b>Total cumulé recettes de fonctionnement</b>	<b>115 539</b>	<b>1 010 780</b>	<b>0</b>	<b>0</b>	<b>178 800</b>	<b>0</b>	<b>0</b>	<b>0</b>	<b>0</b>	<b>0</b>	<b>0</b>	<b>1 305 119</b>

(1) La production de cet état est obligatoire pour les communes de 3 500 habitants et plus, les groupements comprenant au moins une telle commune, leurs établissements et services administratifs hormis les caisses des écoles et les services à activité unique érigés en établissement public ou budget annexe (L. 2312-3, R. 2311-1 et R. 2311-10). Dans les communes de 3 500 habitants et plus, le croisement par fonction est fait à un chiffre (correspondant à la fonction). Dans les communes de 10 000 habitants et plus, le croisement par fonction est fait au niveau le plus détaillé de la nomenclature fonctionnelle (sous-fonction ou rubrique). Les groupements et leurs établissements publics suivent les règles de production et de présentation applicable à la commune membre comptant le plus grand nombre d'habitants (articles L. 5211-36 à 1 et R. 5211-14 + L. 5711-1 et R. 5711-2 du CGCT).

(2) Ou biens de la structure intercommunale.

(3) Ou biens ne relevant pas de la structure intercommunale.

**IV – ANNEXES**

**PRESENTATION CROISEE PAR FONCTION – VUE D'ENSEMBLE**

**IV**

**A1**

Art. (1)	Libellé	01 Opérations non ventilables	0 Services généraux administrat° publiques	1 Sécurité et salubrité publiques	2 Enseignement - Formation	3 Culture	4 Sport et jeunesse	5 Interventions sociales et santé	6 Famille	7 Logement	8 Aménagt et services urbains, environnement	9 Action économique	TOTAL
----------	---------	--	--	--	----------------------------------	--------------	---------------------------	--	--------------	---------------	---	---------------------------	-------

**INVESTISSEMENT**

**DEPENSES**

		0	64 000	0	0	20 000	0	0	0	0	0	0	84 000
<b>Total dépenses investissement</b>		0	64 000	0	0	20 000	0	0	0	0	0	0	84 000
Dépenses réelles		0	64 000	0	0	20 000	0	0	0	0	0	0	84 000
010	Stocks	0	0	0	0	0	0	0	0	0	0	0	0
020	Dépenses imprévues	0	0	0	0	0	0	0	0	0	0	0	0
10	Dotations, fonds divers et réserves	0	0	0	0	0	0	0	0	0	0	0	0
13	Subventions d'investissement	0	0	0	0	0	0	0	0	0	0	0	0
16	Emprunts et dettes assimilées	0	64 000	0	0	0	0	0	0	0	0	0	64 000
18	Compte de liaison : affectat° (BA,régie)	0	0	0	0	0	0	0	0	0	0	0	0
20	Immobilisations incorporelles	0	0	0	0	0	0	0	0	0	0	0	0
204	Subventions d'équipement versées	0	0	0	0	0	0	0	0	0	0	0	0
21	Immobilisations corporelles	0	0	0	0	20 000	0	0	0	0	0	0	20 000
22	Immobilisations reçues en affectation	0	0	0	0	0	0	0	0	0	0	0	0
23	Immobilisations en cours	0	0	0	0	0	0	0	0	0	0	0	0
26	Participat° et créances rattachées	0	0	0	0	0	0	0	0	0	0	0	0
27	Autres immobilisations financières	0	0	0	0	0	0	0	0	0	0	0	0
Opérations d'équipement		0	0	0	0	0	0	0	0	0	0	0	0
Opérations pour compte de tiers		0	0	0	0	0	0	0	0	0	0	0	0
<i>Dépenses d'ordre</i>		0	0	0	0	0	0	0	0	0	0	0	0
040	Opérat° ordre transfert entre sections	0	0	0	0	0	0	0	0	0	0	0	0
041	Opérations patrimoniales	0	0	0	0	0	0	0	0	0	0	0	0

**RECETTES**

		84 000	0	0	0	0	0	0	0	0	0	0	84 000
<b>Total recettes investissement</b>		84 000	0	0	0	0	0	0	0	0	0	0	84 000
Recettes réelles		0	0	0	0	0	0	0	0	0	0	0	0
010	Stocks	0	0	0	0	0	0	0	0	0	0	0	0

Ville de Rouen - L'étincelle - BP - 2019

Art. (1)	Libellé	01 Opérations non ventilables	0 Services généraux administrat° publiques	1 Sécurité et salubrité publiques	2 Enseignement - Formation	3 Culture	4 Sport et jeunesse	5 Interventions sociales et santé	6 Famille	7 Logement	8 Aménagt et services urbains, environnem	9 Action économique	TOTAL
024	Produits des cessions d'immobilisations	0	0	0	0	0	0	0	0	0	0	0	0
10	Dotations, fonds divers et réserves	0	0	0	0	0	0	0	0	0	0	0	0
13	Subventions d'investissement	0	0	0	0	0	0	0	0	0	0	0	0
16	Emprunts et dettes assimilées	0	0	0	0	0	0	0	0	0	0	0	0
18	Compte de liaison : affectat° (BA,régie)	0	0	0	0	0	0	0	0	0	0	0	0
20	Immobilisations incorporelles	0	0	0	0	0	0	0	0	0	0	0	0
204	Subventions d'équipement versées	0	0	0	0	0	0	0	0	0	0	0	0
21	Immobilisations corporelles	0	0	0	0	0	0	0	0	0	0	0	0
22	Immobilisations reçues en affectation	0	0	0	0	0	0	0	0	0	0	0	0
23	Immobilisations en cours	0	0	0	0	0	0	0	0	0	0	0	0
26	Participat° et créances rattachées	0	0	0	0	0	0	0	0	0	0	0	0
27	Autres immobilisations financières	0	0	0	0	0	0	0	0	0	0	0	0
	Opérations pour compte de tiers	0	0	0	0	0	0	0	0	0	0	0	0
	<i>Recettes d'ordre</i>	<i>84 000</i>	<i>0</i>	<i>0</i>	<i>0</i>	<i>0</i>	<i>0</i>	<i>0</i>	<i>0</i>	<i>0</i>	<i>0</i>	<i>0</i>	<i>84 000</i>
021	<i>Virement de la sect° de fonctionnement</i>	<i>58 157</i>	<i>0</i>	<i>0</i>	<i>0</i>	<i>0</i>	<i>0</i>	<i>0</i>	<i>0</i>	<i>0</i>	<i>0</i>	<i>0</i>	<i>58 157</i>
040	<i>Opérat° ordre transfert entre sections</i>	<i>25 843</i>	<i>0</i>	<i>0</i>	<i>0</i>	<i>0</i>	<i>0</i>	<i>0</i>	<i>0</i>	<i>0</i>	<i>0</i>	<i>0</i>	<i>25 843</i>
041	<i>Opérations patrimoniales</i>	<i>0</i>	<i>0</i>	<i>0</i>	<i>0</i>	<i>0</i>	<i>0</i>	<i>0</i>	<i>0</i>	<i>0</i>	<i>0</i>	<i>0</i>	<i>0</i>

FONCTIONNEMENT

DEPENSES													
<b>Total dépenses de fonctionnement</b>		<b>91 200</b>	<b>660 408</b>	<b>0</b>	<b>0</b>	<b>553 511</b>	<b>0</b>	<b>0</b>	<b>0</b>	<b>0</b>	<b>0</b>	<b>0</b>	<b>1 305 119</b>
Dépenses réelles		7 200	660 408	0	0	553 511	0	0	0	0	0	0	1 221 119
011	Charges à caractère général	0	20 938	0	0	553 511	0	0	0	0	0	0	574 449
012	Charges de personnel, frais assimilés	0	639 460	0	0	0	0	0	0	0	0	0	639 460
014	Atténuations de produits	0	0	0	0	0	0	0	0	0	0	0	0
022	Dépenses imprévues	0	0	0	0	0	0	0	0	0	0	0	0
65	Autres charges de gestion courante	0	10	0	0	0	0	0	0	0	0	0	10
656	Frais fonctionnement des groupes d'élus	0	0	0	0	0	0	0	0	0	0	0	0

Ville de Rouen - L'étincelle - BP - 2019

Art. (1)	Libellé	01 Opérations non ventilables	0 Services généraux administrat° publiques	1 Sécurité et salubrité publiques	2 Enseignement - Formation	3 Culture	4 Sport et jeunesse	5 Interventions sociales et santé	6 Famille	7 Logement	8 Aménagt et services urbains, environnem	9 Action économique	TOTAL
66	Charges financières	5 200	0	0	0	0	0	0	0	0	0	0	5 200
67	Charges exceptionnelles	2 000	0	0	0	0	0	0	0	0	0	0	2 000
68	Dot. aux amortissements et provisions	0	0	0	0	0	0	0	0	0	0	0	0
<i>Dépenses d'ordre</i>		<i>84 000</i>	<i>0</i>	<i>0</i>	<i>0</i>	<i>0</i>	<i>0</i>	<i>0</i>	<i>0</i>	<i>0</i>	<i>0</i>	<i>0</i>	<i>84 000</i>
023	<i>Virement à la section d'investissement</i>	<i>58 157</i>	<i>0</i>	<i>0</i>	<i>0</i>	<i>0</i>	<i>0</i>	<i>0</i>	<i>0</i>	<i>0</i>	<i>0</i>	<i>0</i>	<i>58 157</i>
042	<i>Opérat° ordre transfert entre sections</i>	<i>25 843</i>	<i>0</i>	<i>0</i>	<i>0</i>	<i>0</i>	<i>0</i>	<i>0</i>	<i>0</i>	<i>0</i>	<i>0</i>	<i>0</i>	<i>25 843</i>
043	<i>Opérat° ordre intérieur de la section</i>	<i>0</i>	<i>0</i>	<i>0</i>	<i>0</i>	<i>0</i>	<i>0</i>	<i>0</i>	<i>0</i>	<i>0</i>	<i>0</i>	<i>0</i>	<i>0</i>

RECETTES													
<b>Total recettes de fonctionnement</b>		<b>115 539</b>	<b>1 010 780</b>	<b>0</b>	<b>0</b>	<b>178 800</b>	<b>0</b>	<b>0</b>	<b>0</b>	<b>0</b>	<b>0</b>	<b>0</b>	<b>1 305 119</b>
Recettes réelles		115 539	1 010 780	0	0	178 800	0	0	0	0	0	0	1 305 119
013	Atténuations de charges	0	6 500	0	0	0	0	0	0	0	0	0	6 500
70	Produits des services, du domaine, vente	0	0	0	0	169 400	0	0	0	0	0	0	169 400
73	Impôts et taxes	0	0	0	0	0	0	0	0	0	0	0	0
74	Dotations et participations	115 539	1 004 270	0	0	9 400	0	0	0	0	0	0	1 129 209
75	Autres produits de gestion courante	0	10	0	0	0	0	0	0	0	0	0	10
76	Produits financiers	0	0	0	0	0	0	0	0	0	0	0	0
77	Produits exceptionnels	0	0	0	0	0	0	0	0	0	0	0	0
78	Reprise sur amortissements et provisions	0	0	0	0	0	0	0	0	0	0	0	0
<i>Recettes d'ordre</i>		<i>0</i>	<i>0</i>	<i>0</i>	<i>0</i>	<i>0</i>	<i>0</i>	<i>0</i>	<i>0</i>	<i>0</i>	<i>0</i>	<i>0</i>	<i>0</i>
042	<i>Opérat° ordre transfert entre sections</i>	<i>0</i>	<i>0</i>	<i>0</i>	<i>0</i>	<i>0</i>	<i>0</i>	<i>0</i>	<i>0</i>	<i>0</i>	<i>0</i>	<i>0</i>	<i>0</i>
043	<i>Opérat° ordre intérieur de la section</i>	<i>0</i>	<i>0</i>	<i>0</i>	<i>0</i>	<i>0</i>	<i>0</i>	<i>0</i>	<i>0</i>	<i>0</i>	<i>0</i>	<i>0</i>	<i>0</i>

(1) Pour le croisement par nature, le détail est fait selon le niveau de vote choisi par l'assemblée délibérante (chapitre, article ou article spécialisé).



<b>IV – ANNEXES</b>	<b>IV</b>
<b>ELEMENTS DU BILAN</b> <b>PRESENTATION CROISEE PAR FONCTION – DETAIL FONCTIONNEMENT</b>	<b>A1.1</b>

**FONCTION 0 – Services généraux des administrations publiques locales**

(1)	Libellé	01 Opérations non ventilables	02 Administration générale	03 Justice	04 Coopérat° décentralisée, act° européen.	Total
<b>DEPENSES (2)</b>		91 200,00	660 408,00	0,00	0,00	751 608,00
Dépenses de l'exercice		91 200,00	660 408,00	0,00	0,00	751 608,00
011	Charges à caractère général	0,00	20 938,00	0,00	0,00	20 938,00
012	Charges de personnel, frais assimilés	0,00	639 460,00	0,00	0,00	639 460,00
014	Atténuations de produits	0,00	0,00	0,00	0,00	0,00
022	Dépenses imprévues	0,00	0,00	0,00	0,00	0,00
023	<i>Virement à la section d'investissement</i>	58 157,00	0,00	0,00	0,00	58 157,00
042	<i>Opérat° ordre transfert entre sections</i>	25 843,00	0,00	0,00	0,00	25 843,00
043	<i>Opérat° ordre intérieur de la section</i>	0,00	0,00	0,00	0,00	0,00
65	Autres charges de gestion courante	0,00	10,00	0,00	0,00	10,00
656	Frais fonctionnement des groupes d'élus	0,00	0,00	0,00	0,00	0,00
66	Charges financières	5 200,00	0,00	0,00	0,00	5 200,00
67	Charges exceptionnelles	2 000,00	0,00	0,00	0,00	2 000,00
68	Dot. aux amortissements et provisions	0,00	0,00	0,00	0,00	0,00
Restes à réaliser – reports		0,00	0,00	0,00	0,00	0,00
<b>RECETTES (2)</b>		115 539,00	1 010 780,00	0,00	0,00	1 126 319,00
Recettes de l'exercice		115 539,00	1 010 780,00	0,00	0,00	1 126 319,00
013	Atténuations de charges	0,00	6 500,00	0,00	0,00	6 500,00
042	<i>Opérat° ordre transfert entre sections</i>	0,00	0,00	0,00	0,00	0,00
043	<i>Opérat° ordre intérieur de la section</i>	0,00	0,00	0,00	0,00	0,00
70	Produits des services, du domaine, vente	0,00	0,00	0,00	0,00	0,00
73	Impôts et taxes	0,00	0,00	0,00	0,00	0,00
74	Dotations et participations	115 539,00	1 004 270,00	0,00	0,00	1 119 809,00
75	Autres produits de gestion courante	0,00	10,00	0,00	0,00	10,00
76	Produits financiers	0,00	0,00	0,00	0,00	0,00
77	Produits exceptionnels	0,00	0,00	0,00	0,00	0,00
78	Reprise sur amortissements et provisions	0,00	0,00	0,00	0,00	0,00
Restes à réaliser – reports		0,00	0,00	0,00	0,00	0,00

Ville de Rouen - L'étincelle - BP - 2019

(1)	Libellé	01 Opérations non ventilables	02 Administration générale	03 Justice	04 Coopérat° décentralisée, act° européen.	Total
<b>SOLDE (2)</b>		24 339,00	350 372,00	0,00	0,00	374 711,00

(1)	Libellé	Sous-fonction 02						Sous-fonction 04	
		020 Administrat° générale collectivité	021 Assemblée locale	022 Administration générale de l'état	023 Information, communication, publicité	024 Fêtes et cérémonies	025 Aides aux assoc. (non classées ailleurs)	026 Cimetières et pompes funèbres	041 Subvention globale
<b>DEPENSES (2)</b>		660 408,00	0,00	0,00	0,00	0,00	0,00	0,00	0,00
Dépenses de l'exercice		660 408,00	0,00	0,00	0,00	0,00	0,00	0,00	0,00
011	Charges à caractère général	20 938,00	0,00	0,00	0,00	0,00	0,00	0,00	0,00
012	Charges de personnel, frais assimilés	639 460,00	0,00	0,00	0,00	0,00	0,00	0,00	0,00
014	Atténuations de produits	0,00	0,00	0,00	0,00	0,00	0,00	0,00	0,00
022	Dépenses imprévues	0,00	0,00	0,00	0,00	0,00	0,00	0,00	0,00
023	<i>Virement à la section d'investissement</i>	0,00	0,00	0,00	0,00	0,00	0,00	0,00	0,00
042	<i>Opérat° ordre transfert entre sections</i>	0,00	0,00	0,00	0,00	0,00	0,00	0,00	0,00
043	<i>Opérat° ordre intérieur de la section</i>	0,00	0,00	0,00	0,00	0,00	0,00	0,00	0,00
65	Autres charges de gestion courante	10,00	0,00	0,00	0,00	0,00	0,00	0,00	0,00
656	Frais fonctionnement des groupes d'élus	0,00	0,00	0,00	0,00	0,00	0,00	0,00	0,00
66	Charges financières	0,00	0,00	0,00	0,00	0,00	0,00	0,00	0,00
67	Charges exceptionnelles	0,00	0,00	0,00	0,00	0,00	0,00	0,00	0,00
68	Dot. aux amortissements et provisions	0,00	0,00	0,00	0,00	0,00	0,00	0,00	0,00
Restes à réaliser – reports		0,00	0,00	0,00	0,00	0,00	0,00	0,00	0,00
<b>RECETTES (2)</b>		1 010 780,00	0,00	0,00	0,00	0,00	0,00	0,00	0,00
Recettes de l'exercice		1 010 780,00	0,00	0,00	0,00	0,00	0,00	0,00	0,00
013	Atténuations de charges	6 500,00	0,00	0,00	0,00	0,00	0,00	0,00	0,00
042	<i>Opérat° ordre transfert entre sections</i>	0,00	0,00	0,00	0,00	0,00	0,00	0,00	0,00
043	<i>Opérat° ordre intérieur de la section</i>	0,00	0,00	0,00	0,00	0,00	0,00	0,00	0,00
70	Produits des services, du domaine, vente	0,00	0,00	0,00	0,00	0,00	0,00	0,00	0,00
73	Impôts et taxes	0,00	0,00	0,00	0,00	0,00	0,00	0,00	0,00

Ville de Rouen - L'étincelle - BP - 2019

(1)	Libellé	Sous-fonction 02						Sous-fonction 04	
		020 Administrat° générale collectivité	021 Assemblée locale	022 Administration générale de l'état	023 Information, communication, publicité	024 Fêtes et cérémonies	025 Aides aux assoc. (non classées ailleurs)	026 Cimetières et pompes funèbres	041 Subvention globale
74	Dotations et participations	1 004 270,00	0,00	0,00	0,00	0,00	0,00	0,00	0,00
75	Autres produits de gestion courante	10,00	0,00	0,00	0,00	0,00	0,00	0,00	0,00
76	Produits financiers	0,00	0,00	0,00	0,00	0,00	0,00	0,00	0,00
77	Produits exceptionnels	0,00	0,00	0,00	0,00	0,00	0,00	0,00	0,00
78	Reprise sur amortissements et provisions	0,00	0,00	0,00	0,00	0,00	0,00	0,00	0,00
Restes à réaliser – reports		0,00	0,00	0,00	0,00	0,00	0,00	0,00	0,00
<b>SOLDE (2)</b>		<b>350 372,00</b>	<b>0,00</b>	<b>0,00</b>	<b>0,00</b>	<b>0,00</b>	<b>0,00</b>	<b>0,00</b>	<b>0,00</b>

(1) Pour le croisement par nature, le détail est fait selon le niveau de vote choisi par l'assemblée délibérante (chapitre, article ou article spécialisé).

(2) Le solde correspond à la différence entre les recettes et les dépenses. Les dépenses et les recettes correspondent à la somme des dépenses et des recettes de l'exercice ainsi que des restes à réaliser et des reports (lignes budgétaires 001 et 002). Les lignes reports 001 et 002 apparaissent à la colonne 01-Non ventilables.

<b>IV – ANNEXES</b>	<b>IV</b>
<b>ELEMENTS DU BILAN PRESENTATION CROISEE PAR FONCTION – DETAIL FONCTIONNEMENT</b>	<b>A1.1</b>

**FONCTION 1 – Sécurité et salubrité publiques**

(1)	Libellé	11 Sécurité intérieure	12 Hygiène et salubrité publique	Total
<b>DEPENSES (2)</b>		0,00	0,00	0,00
Dépenses de l'exercice		0,00	0,00	0,00
011	Charges à caractère général	0,00	0,00	0,00
012	Charges de personnel, frais assimilés	0,00	0,00	0,00
014	Atténuations de produits	0,00	0,00	0,00
022	Dépenses imprévues	0,00	0,00	0,00
023	<i>Virement à la section d'investissement</i>	0,00	0,00	0,00
042	<i>Opérat° ordre transfert entre sections</i>	0,00	0,00	0,00
043	<i>Opérat° ordre intérieur de la section</i>	0,00	0,00	0,00
65	Autres charges de gestion courante	0,00	0,00	0,00
656	Frais fonctionnement des groupes d'élus	0,00	0,00	0,00
66	Charges financières	0,00	0,00	0,00
67	Charges exceptionnelles	0,00	0,00	0,00
68	Dot. aux amortissements et provisions	0,00	0,00	0,00
Restes à réaliser – reports		0,00	0,00	0,00
<b>RECETTES (2)</b>		0,00	0,00	0,00
Recettes de l'exercice		0,00	0,00	0,00
013	Atténuations de charges	0,00	0,00	0,00
042	<i>Opérat° ordre transfert entre sections</i>	0,00	0,00	0,00
043	<i>Opérat° ordre intérieur de la section</i>	0,00	0,00	0,00
70	Produits des services, du domaine, vente	0,00	0,00	0,00
73	Impôts et taxes	0,00	0,00	0,00
74	Dotations et participations	0,00	0,00	0,00
75	Autres produits de gestion courante	0,00	0,00	0,00
76	Produits financiers	0,00	0,00	0,00
77	Produits exceptionnels	0,00	0,00	0,00
78	Reprise sur amortissements et provisions	0,00	0,00	0,00
Restes à réaliser – reports		0,00	0,00	0,00
<b>SOLDE (2)</b>		0,00	0,00	0,00

(1)	Libellé	Sous-fonction 11				
		110 Services communs	111 Police nationale	112 Police municipale	113 Pompiers, incendies et secours	114 Autres services de protection civile
<b>DEPENSES (2)</b>		0,00	0,00	0,00	0,00	0,00
Dépenses de l'exercice		0,00	0,00	0,00	0,00	0,00
011	Charges à caractère général	0,00	0,00	0,00	0,00	0,00
012	Charges de personnel, frais assimilés	0,00	0,00	0,00	0,00	0,00
014	Atténuations de produits	0,00	0,00	0,00	0,00	0,00
022	Dépenses imprévues	0,00	0,00	0,00	0,00	0,00
023	<i>Virement à la section d'investissement</i>	0,00	0,00	0,00	0,00	0,00
042	<i>Opérat° ordre transfert entre sections</i>	0,00	0,00	0,00	0,00	0,00
043	<i>Opérat° ordre intérieur de la section</i>	0,00	0,00	0,00	0,00	0,00
65	Autres charges de gestion courante	0,00	0,00	0,00	0,00	0,00
656	Frais fonctionnement des groupes d'élus	0,00	0,00	0,00	0,00	0,00
66	Charges financières	0,00	0,00	0,00	0,00	0,00
67	Charges exceptionnelles	0,00	0,00	0,00	0,00	0,00
68	Dot. aux amortissements et provisions	0,00	0,00	0,00	0,00	0,00
Restes à réaliser – reports		0,00	0,00	0,00	0,00	0,00
<b>RECETTES (2)</b>		0,00	0,00	0,00	0,00	0,00
Recettes de l'exercice		0,00	0,00	0,00	0,00	0,00
013	Atténuations de charges	0,00	0,00	0,00	0,00	0,00
042	<i>Opérat° ordre transfert entre sections</i>	0,00	0,00	0,00	0,00	0,00
043	<i>Opérat° ordre intérieur de la section</i>	0,00	0,00	0,00	0,00	0,00
70	Produits des services, du domaine, vente	0,00	0,00	0,00	0,00	0,00
73	Impôts et taxes	0,00	0,00	0,00	0,00	0,00
74	Dotations et participations	0,00	0,00	0,00	0,00	0,00
75	Autres produits de gestion courante	0,00	0,00	0,00	0,00	0,00
76	Produits financiers	0,00	0,00	0,00	0,00	0,00
77	Produits exceptionnels	0,00	0,00	0,00	0,00	0,00
78	Reprise sur amortissements et provisions	0,00	0,00	0,00	0,00	0,00
Restes à réaliser – reports		0,00	0,00	0,00	0,00	0,00
<b>SOLDE (2)</b>		0,00	0,00	0,00	0,00	0,00

(1) Pour le croisement par nature, le détail est fait selon le niveau de vote choisi par l'assemblée délibérante (chapitre, article ou article spécialisé).

(2) Le solde correspond à la différence entre les recettes et les dépenses. Les dépenses et les recettes correspondent à la somme des dépenses et des recettes de l'exercice ainsi que des restes à réaliser et des reports (lignes budgétaires 001 et 002). Les lignes reports 001 et 002 apparaissent à la colonne 01-Non ventilables.

<b>IV – ANNEXES</b>	<b>IV</b>
<b>ELEMENTS DU BILAN PRESENTATION CROISEE PAR FONCTION – DETAIL FONCTIONNEMENT</b>	<b>A1.1</b>

### FONCTION 2 – Enseignement - Formation

(1)	Libellé	20 Services communs	21 Enseignement du premier degré	22 Enseignement du deuxième degré	23 Enseignement supérieur	24 Formation continue	25 Services annexes de l'enseignement	Total
	<b>DEPENSES (2)</b>	0,00	0,00	0,00	0,00	0,00	0,00	0,00
	Dépenses de l'exercice	0,00	0,00	0,00	0,00	0,00	0,00	0,00
011	Charges à caractère général	0,00	0,00	0,00	0,00	0,00	0,00	0,00
012	Charges de personnel, frais assimilés	0,00	0,00	0,00	0,00	0,00	0,00	0,00
014	Atténuations de produits	0,00	0,00	0,00	0,00	0,00	0,00	0,00
022	Dépenses imprévues	0,00	0,00	0,00	0,00	0,00	0,00	0,00
023	<i>Virement à la section d'investissement</i>	0,00	0,00	0,00	0,00	0,00	0,00	0,00
042	<i>Opérat° ordre transfert entre sections</i>	0,00	0,00	0,00	0,00	0,00	0,00	0,00
043	<i>Opérat° ordre intérieur de la section</i>	0,00	0,00	0,00	0,00	0,00	0,00	0,00
65	Autres charges de gestion courante	0,00	0,00	0,00	0,00	0,00	0,00	0,00
656	Frais fonctionnement des groupes d'élus	0,00	0,00	0,00	0,00	0,00	0,00	0,00
66	Charges financières	0,00	0,00	0,00	0,00	0,00	0,00	0,00
67	Charges exceptionnelles	0,00	0,00	0,00	0,00	0,00	0,00	0,00
68	Dot. aux amortissements et provisions	0,00	0,00	0,00	0,00	0,00	0,00	0,00
	Restes à réaliser – reports	0,00	0,00	0,00	0,00	0,00	0,00	0,00
	<b>RECETTES (2)</b>	0,00	0,00	0,00	0,00	0,00	0,00	0,00
	Recettes de l'exercice	0,00	0,00	0,00	0,00	0,00	0,00	0,00
013	Atténuations de charges	0,00	0,00	0,00	0,00	0,00	0,00	0,00
042	<i>Opérat° ordre transfert entre sections</i>	0,00	0,00	0,00	0,00	0,00	0,00	0,00
043	<i>Opérat° ordre intérieur de la section</i>	0,00	0,00	0,00	0,00	0,00	0,00	0,00
70	Produits des services, du domaine, vente	0,00	0,00	0,00	0,00	0,00	0,00	0,00
73	Impôts et taxes	0,00	0,00	0,00	0,00	0,00	0,00	0,00
74	Dotations et participations	0,00	0,00	0,00	0,00	0,00	0,00	0,00

(1)	Libellé	20 Services communs	21 Enseignement du premier degré	22 Enseignement du deuxième degré	23 Enseignement supérieur	24 Formation continue	25 Services annexes de l'enseignement	Total
75	Autres produits de gestion courante	0,00	0,00	0,00	0,00	0,00	0,00	0,00
76	Produits financiers	0,00	0,00	0,00	0,00	0,00	0,00	0,00
77	Produits exceptionnels	0,00	0,00	0,00	0,00	0,00	0,00	0,00
78	Reprise sur amortissements et provisions	0,00	0,00	0,00	0,00	0,00	0,00	0,00
Restes à réaliser – reports		0,00	0,00	0,00	0,00	0,00	0,00	0,00
<b>SOLDE (2)</b>		<b>0,00</b>	<b>0,00</b>	<b>0,00</b>	<b>0,00</b>	<b>0,00</b>	<b>0,00</b>	<b>0,00</b>

(1)	Libellé	Sous-fonction 21			Sous-fonction 25				
		211 Ecoles maternelles	212 Ecoles primaires	213 Classes regroupées	251 Hébergement et restauration scolaire	252 Transports scolaires	253 Sport scolaire	254 Médecine scolaire	255 Classes de découverte et autres services
<b>DEPENSES (2)</b>		<b>0,00</b>	<b>0,00</b>	<b>0,00</b>	<b>0,00</b>	<b>0,00</b>	<b>0,00</b>	<b>0,00</b>	<b>0,00</b>
Dépenses de l'exercice		0,00	0,00	0,00	0,00	0,00	0,00	0,00	0,00
011	Charges à caractère général	0,00	0,00	0,00	0,00	0,00	0,00	0,00	0,00
012	Charges de personnel, frais assimilés	0,00	0,00	0,00	0,00	0,00	0,00	0,00	0,00
014	Atténuations de produits	0,00	0,00	0,00	0,00	0,00	0,00	0,00	0,00
022	Dépenses imprévues	0,00	0,00	0,00	0,00	0,00	0,00	0,00	0,00
023	<i>Virement à la section d'investissement</i>	<i>0,00</i>	<i>0,00</i>	<i>0,00</i>	<i>0,00</i>	<i>0,00</i>	<i>0,00</i>	<i>0,00</i>	<i>0,00</i>
042	<i>Opérat° ordre transfert entre sections</i>	<i>0,00</i>	<i>0,00</i>	<i>0,00</i>	<i>0,00</i>	<i>0,00</i>	<i>0,00</i>	<i>0,00</i>	<i>0,00</i>
043	<i>Opérat° ordre intérieur de la section</i>	<i>0,00</i>	<i>0,00</i>	<i>0,00</i>	<i>0,00</i>	<i>0,00</i>	<i>0,00</i>	<i>0,00</i>	<i>0,00</i>
65	Autres charges de gestion courante	0,00	0,00	0,00	0,00	0,00	0,00	0,00	0,00
656	Frais fonctionnement des groupes d'élus	0,00	0,00	0,00	0,00	0,00	0,00	0,00	0,00
66	Charges financières	0,00	0,00	0,00	0,00	0,00	0,00	0,00	0,00
67	Charges exceptionnelles	0,00	0,00	0,00	0,00	0,00	0,00	0,00	0,00
68	Dot. aux amortissements et provisions	0,00	0,00	0,00	0,00	0,00	0,00	0,00	0,00
Restes à réaliser – reports		0,00	0,00	0,00	0,00	0,00	0,00	0,00	0,00
<b>RECETTES (2)</b>		<b>0,00</b>	<b>0,00</b>	<b>0,00</b>	<b>0,00</b>	<b>0,00</b>	<b>0,00</b>	<b>0,00</b>	<b>0,00</b>
Recettes de l'exercice		0,00	0,00	0,00	0,00	0,00	0,00	0,00	0,00
013	Atténuations de charges	0,00	0,00	0,00	0,00	0,00	0,00	0,00	0,00
042	<i>Opérat° ordre transfert entre sections</i>	<i>0,00</i>	<i>0,00</i>	<i>0,00</i>	<i>0,00</i>	<i>0,00</i>	<i>0,00</i>	<i>0,00</i>	<i>0,00</i>
043	<i>Opérat° ordre intérieur de la section</i>	<i>0,00</i>	<i>0,00</i>	<i>0,00</i>	<i>0,00</i>	<i>0,00</i>	<i>0,00</i>	<i>0,00</i>	<i>0,00</i>
70	Produits des services, du domaine, vente	0,00	0,00	0,00	0,00	0,00	0,00	0,00	0,00
73	Impôts et taxes	0,00	0,00	0,00	0,00	0,00	0,00	0,00	0,00
74	Dotations et participations	0,00	0,00	0,00	0,00	0,00	0,00	0,00	0,00
75	Autres produits de gestion courante	0,00	0,00	0,00	0,00	0,00	0,00	0,00	0,00

Ville de Rouen - L'étincelle - BP - 2019

(1)	Libellé	Sous-fonction 21			Sous-fonction 25				
		211 Ecoles maternelles	212 Ecoles primaires	213 Classes regroupées	251 Hébergement et restauration scolaire	252 Transports scolaires	253 Sport scolaire	254 Médecine scolaire	255 Classes de découverte et autres services
76	Produits financiers	0,00	0,00	0,00	0,00	0,00	0,00	0,00	0,00
77	Produits exceptionnels	0,00	0,00	0,00	0,00	0,00	0,00	0,00	0,00
78	Reprise sur amortissements et provisions	0,00	0,00	0,00	0,00	0,00	0,00	0,00	0,00
Restes à réaliser – reports		0,00	0,00	0,00	0,00	0,00	0,00	0,00	0,00
<b>SOLDE (2)</b>		<b>0,00</b>	<b>0,00</b>	<b>0,00</b>	<b>0,00</b>	<b>0,00</b>	<b>0,00</b>	<b>0,00</b>	<b>0,00</b>

(1) Pour le croisement par nature, le détail est fait selon le niveau de vote choisi par l'assemblée délibérante (chapitre, article ou article spécialisé).

(2) Le solde correspond à la différence entre les recettes et les dépenses. Les dépenses et les recettes correspondent à la somme des dépenses et des recettes de l'exercice ainsi que des restes à réaliser et des reports (lignes budgétaires 001 et 002). Les lignes reports 001 et 002 apparaissent à la colonne 01-Non ventilables.



<b>IV – ANNEXES</b>	<b>IV</b>
<b>ELEMENTS DU BILAN PRESENTATION CROISEE PAR FONCTION – DETAIL FONCTIONNEMENT</b>	<b>A1.1</b>

**FONCTION 3 – Culture**

(1)	Libellé	30 Services communs	31 Expression artistique	32 Conservation et diffusion des patrimoine	33 Action culturelle	Total
<b>DEPENSES (2)</b>		0,00	549 259,00	0,00	4 252,00	553 511,00
Dépenses de l'exercice		0,00	549 259,00	0,00	4 252,00	553 511,00
011	Charges à caractère général	0,00	549 259,00	0,00	4 252,00	553 511,00
012	Charges de personnel, frais assimilés	0,00	0,00	0,00	0,00	0,00
014	Atténuations de produits	0,00	0,00	0,00	0,00	0,00
022	Dépenses imprévues	0,00	0,00	0,00	0,00	0,00
023	<i>Virement à la section d'investissement</i>	0,00	0,00	0,00	0,00	0,00
042	<i>Opérat° ordre transfert entre sections</i>	0,00	0,00	0,00	0,00	0,00
043	<i>Opérat° ordre intérieur de la section</i>	0,00	0,00	0,00	0,00	0,00
65	Autres charges de gestion courante	0,00	0,00	0,00	0,00	0,00
656	Frais fonctionnement des groupes d'élus	0,00	0,00	0,00	0,00	0,00
66	Charges financières	0,00	0,00	0,00	0,00	0,00
67	Charges exceptionnelles	0,00	0,00	0,00	0,00	0,00
68	Dot. aux amortissements et provisions	0,00	0,00	0,00	0,00	0,00
Restes à réaliser – reports		0,00	0,00	0,00	0,00	0,00
<b>RECETTES (2)</b>		0,00	178 800,00	0,00	0,00	178 800,00
Recettes de l'exercice		0,00	178 800,00	0,00	0,00	178 800,00
013	Atténuations de charges	0,00	0,00	0,00	0,00	0,00
042	<i>Opérat° ordre transfert entre sections</i>	0,00	0,00	0,00	0,00	0,00
043	<i>Opérat° ordre intérieur de la section</i>	0,00	0,00	0,00	0,00	0,00
70	Produits des services, du domaine, vente	0,00	169 400,00	0,00	0,00	169 400,00
73	Impôts et taxes	0,00	0,00	0,00	0,00	0,00
74	Dotations et participations	0,00	9 400,00	0,00	0,00	9 400,00
75	Autres produits de gestion courante	0,00	0,00	0,00	0,00	0,00
76	Produits financiers	0,00	0,00	0,00	0,00	0,00
77	Produits exceptionnels	0,00	0,00	0,00	0,00	0,00
78	Reprise sur amortissements et provisions	0,00	0,00	0,00	0,00	0,00
Restes à réaliser – reports		0,00	0,00	0,00	0,00	0,00

(1)	Libellé	30 Services communs	31 Expression artistique	32 Conservation et diffusion des patrimoine	33 Action culturelle	Total
<b>SOLDE (2)</b>		0,00	-370 459,00	0,00	-4 252,00	-374 711,00

(1)	Libellé	Sous-fonction 31				Sous-fonction 32			
		311 Expression musicale, lyrique et choré.	312 Arts plastiques, activités artistiques	313 Théâtres	314 Cinémas et autres salles de spectacles	321 Bibliothèques et médiathèques	322 Musées	323 Archives	324 Entretien du patrimoine culturel
<b>DEPENSES (2)</b>		549 259,00	0,00	0,00	0,00	0,00	0,00	0,00	0,00
Dépenses de l'exercice		549 259,00	0,00	0,00	0,00	0,00	0,00	0,00	0,00
011	Charges à caractère général	549 259,00	0,00	0,00	0,00	0,00	0,00	0,00	0,00
012	Charges de personnel, frais assimilés	0,00	0,00	0,00	0,00	0,00	0,00	0,00	0,00
014	Atténuations de produits	0,00	0,00	0,00	0,00	0,00	0,00	0,00	0,00
022	Dépenses imprévues	0,00	0,00	0,00	0,00	0,00	0,00	0,00	0,00
023	Virement à la section d'investissement	0,00	0,00	0,00	0,00	0,00	0,00	0,00	0,00
042	Opérat° ordre transfert entre sections	0,00	0,00	0,00	0,00	0,00	0,00	0,00	0,00
043	Opérat° ordre intérieur de la section	0,00	0,00	0,00	0,00	0,00	0,00	0,00	0,00
65	Autres charges de gestion courante	0,00	0,00	0,00	0,00	0,00	0,00	0,00	0,00
656	Frais fonctionnement des groupes d'élus	0,00	0,00	0,00	0,00	0,00	0,00	0,00	0,00
66	Charges financières	0,00	0,00	0,00	0,00	0,00	0,00	0,00	0,00
67	Charges exceptionnelles	0,00	0,00	0,00	0,00	0,00	0,00	0,00	0,00
68	Dot. aux amortissements et provisions	0,00	0,00	0,00	0,00	0,00	0,00	0,00	0,00
Restes à réaliser – reports		0,00	0,00	0,00	0,00	0,00	0,00	0,00	0,00
<b>RECETTES (2)</b>		178 800,00	0,00	0,00	0,00	0,00	0,00	0,00	0,00
Recettes de l'exercice		178 800,00	0,00	0,00	0,00	0,00	0,00	0,00	0,00
013	Atténuations de charges	0,00	0,00	0,00	0,00	0,00	0,00	0,00	0,00
042	Opérat° ordre transfert entre sections	0,00	0,00	0,00	0,00	0,00	0,00	0,00	0,00
043	Opérat° ordre intérieur de la section	0,00	0,00	0,00	0,00	0,00	0,00	0,00	0,00
70	Produits des services, du domaine, vente	169 400,00	0,00	0,00	0,00	0,00	0,00	0,00	0,00
73	Impôts et taxes	0,00	0,00	0,00	0,00	0,00	0,00	0,00	0,00
74	Dotations et participations	9 400,00	0,00	0,00	0,00	0,00	0,00	0,00	0,00
75	Autres produits de gestion courante	0,00	0,00	0,00	0,00	0,00	0,00	0,00	0,00
76	Produits financiers	0,00	0,00	0,00	0,00	0,00	0,00	0,00	0,00
77	Produits exceptionnels	0,00	0,00	0,00	0,00	0,00	0,00	0,00	0,00
78	Reprise sur amortissements et provisions	0,00	0,00	0,00	0,00	0,00	0,00	0,00	0,00
Restes à réaliser – reports		0,00	0,00	0,00	0,00	0,00	0,00	0,00	0,00
<b>SOLDE (2)</b>		-370 459,00	0,00	0,00	0,00	0,00	0,00	0,00	0,00

(1) Pour le croisement par nature, le détail est fait selon le niveau de vote choisi par l'assemblée délibérante (chapitre, article ou article spécialisé).

(2) Le solde correspond à la différence entre les recettes et les dépenses. Les dépenses et les recettes correspondent à la somme des dépenses et des recettes de l'exercice ainsi que des restes à réaliser et des reports (lignes budgétaires 001 et 002). Les lignes reports 001 et 002 apparaissent à la colonne 01-Non ventilables.

<b>IV – ANNEXES</b>	<b>IV</b>
<b>ELEMENTS DU BILAN PRESENTATION CROISEE PAR FONCTION – DETAIL FONCTIONNEMENT</b>	<b>A1.1</b>

**FONCTION 4 – Sport et jeunesse**

(1)	Libellé	40 Services communs	41 Sports	42 Jeunesse	Total
<b>DEPENSES (2)</b>		0,00	0,00	0,00	0,00
Dépenses de l'exercice		0,00	0,00	0,00	0,00
011	Charges à caractère général	0,00	0,00	0,00	0,00
012	Charges de personnel, frais assimilés	0,00	0,00	0,00	0,00
014	Atténuations de produits	0,00	0,00	0,00	0,00
022	Dépenses imprévues	0,00	0,00	0,00	0,00
023	<i>Virement à la section d'investissement</i>	0,00	0,00	0,00	0,00
042	<i>Opérat° ordre transfert entre sections</i>	0,00	0,00	0,00	0,00
043	<i>Opérat° ordre intérieur de la section</i>	0,00	0,00	0,00	0,00
65	Autres charges de gestion courante	0,00	0,00	0,00	0,00
656	Frais fonctionnement des groupes d'élus	0,00	0,00	0,00	0,00
66	Charges financières	0,00	0,00	0,00	0,00
67	Charges exceptionnelles	0,00	0,00	0,00	0,00
68	Dot. aux amortissements et provisions	0,00	0,00	0,00	0,00
Restes à réaliser – reports		0,00	0,00	0,00	0,00
<b>RECETTES (2)</b>		0,00	0,00	0,00	0,00
Recettes de l'exercice		0,00	0,00	0,00	0,00
013	Atténuations de charges	0,00	0,00	0,00	0,00
042	<i>Opérat° ordre transfert entre sections</i>	0,00	0,00	0,00	0,00
043	<i>Opérat° ordre intérieur de la section</i>	0,00	0,00	0,00	0,00
70	Produits des services, du domaine, vente	0,00	0,00	0,00	0,00
73	Impôts et taxes	0,00	0,00	0,00	0,00
74	Dotations et participations	0,00	0,00	0,00	0,00
75	Autres produits de gestion courante	0,00	0,00	0,00	0,00
76	Produits financiers	0,00	0,00	0,00	0,00
77	Produits exceptionnels	0,00	0,00	0,00	0,00
78	Reprise sur amortissements et provisions	0,00	0,00	0,00	0,00
Restes à réaliser – reports		0,00	0,00	0,00	0,00
<b>SOLDE (2)</b>		0,00	0,00	0,00	0,00

(1)	Libellé	Sous-fonction 41					Sous-fonction 42		
		411 Salles de sport, gymnases	412 Stades	413 Piscines	414 Autres équipements sportifs ou de loisir	415 Manifestations sportives	421 Centres de loisirs	422 Autres activités pour les jeunes	423 Colonies de vacances
<b>DEPENSES (2)</b>		0,00	0,00	0,00	0,00	0,00	0,00	0,00	0,00
Dépenses de l'exercice		0,00	0,00	0,00	0,00	0,00	0,00	0,00	0,00
011	Charges à caractère général	0,00	0,00	0,00	0,00	0,00	0,00	0,00	0,00
012	Charges de personnel, frais assimilés	0,00	0,00	0,00	0,00	0,00	0,00	0,00	0,00
014	Atténuations de produits	0,00	0,00	0,00	0,00	0,00	0,00	0,00	0,00
022	Dépenses imprévues	0,00	0,00	0,00	0,00	0,00	0,00	0,00	0,00
023	<i>Virement à la section d'investissement</i>	0,00	0,00	0,00	0,00	0,00	0,00	0,00	0,00
042	<i>Opérat° ordre transfert entre sections</i>	0,00	0,00	0,00	0,00	0,00	0,00	0,00	0,00
043	<i>Opérat° ordre intérieur de la section</i>	0,00	0,00	0,00	0,00	0,00	0,00	0,00	0,00
65	Autres charges de gestion courante	0,00	0,00	0,00	0,00	0,00	0,00	0,00	0,00
656	Frais fonctionnement des groupes d'élus	0,00	0,00	0,00	0,00	0,00	0,00	0,00	0,00
66	Charges financières	0,00	0,00	0,00	0,00	0,00	0,00	0,00	0,00
67	Charges exceptionnelles	0,00	0,00	0,00	0,00	0,00	0,00	0,00	0,00
68	Dot. aux amortissements et provisions	0,00	0,00	0,00	0,00	0,00	0,00	0,00	0,00
Restes à réaliser – reports		0,00	0,00	0,00	0,00	0,00	0,00	0,00	0,00
<b>RECETTES (2)</b>		0,00	0,00	0,00	0,00	0,00	0,00	0,00	0,00
Recettes de l'exercice		0,00	0,00	0,00	0,00	0,00	0,00	0,00	0,00
013	Atténuations de charges	0,00	0,00	0,00	0,00	0,00	0,00	0,00	0,00
042	<i>Opérat° ordre transfert entre sections</i>	0,00	0,00	0,00	0,00	0,00	0,00	0,00	0,00
043	<i>Opérat° ordre intérieur de la section</i>	0,00	0,00	0,00	0,00	0,00	0,00	0,00	0,00
70	Produits des services, du domaine, vente	0,00	0,00	0,00	0,00	0,00	0,00	0,00	0,00
73	Impôts et taxes	0,00	0,00	0,00	0,00	0,00	0,00	0,00	0,00
74	Dotations et participations	0,00	0,00	0,00	0,00	0,00	0,00	0,00	0,00
75	Autres produits de gestion courante	0,00	0,00	0,00	0,00	0,00	0,00	0,00	0,00
76	Produits financiers	0,00	0,00	0,00	0,00	0,00	0,00	0,00	0,00
77	Produits exceptionnels	0,00	0,00	0,00	0,00	0,00	0,00	0,00	0,00
78	Reprise sur amortissements et provisions	0,00	0,00	0,00	0,00	0,00	0,00	0,00	0,00
Restes à réaliser – reports		0,00	0,00	0,00	0,00	0,00	0,00	0,00	0,00
<b>SOLDE (2)</b>		0,00	0,00	0,00	0,00	0,00	0,00	0,00	0,00

(1) Pour le croisement par nature, le détail est fait selon le niveau de vote choisi par l'assemblée délibérante (chapitre, article ou article spécialisé).

(2) Le solde correspond à la différence entre les recettes et les dépenses. Les dépenses et les recettes correspondent à la somme des dépenses et des recettes de l'exercice ainsi que des restes à réaliser et des reports (lignes budgétaires 001 et 002). Les lignes reports 001 et 002 apparaissent à la colonne 01-Non ventilables.

<b>IV – ANNEXES</b>	<b>IV</b>
<b>ELEMENTS DU BILAN PRESENTATION CROISEE PAR FONCTION – DETAIL FONCTIONNEMENT</b>	<b>A1.1</b>

### FONCTION 5 – Interventions sociales et santé

(1)	Libellé	51 Santé	52 Interventions sociales	Total
<b>DEPENSES (2)</b>		0,00	0,00	0,00
Dépenses de l'exercice		0,00	0,00	0,00
011	Charges à caractère général	0,00	0,00	0,00
012	Charges de personnel, frais assimilés	0,00	0,00	0,00
014	Atténuations de produits	0,00	0,00	0,00
022	Dépenses imprévues	0,00	0,00	0,00
023	<i>Virement à la section d'investissement</i>	0,00	0,00	0,00
042	<i>Opérat° ordre transfert entre sections</i>	0,00	0,00	0,00
043	<i>Opérat° ordre intérieur de la section</i>	0,00	0,00	0,00
65	Autres charges de gestion courante	0,00	0,00	0,00
656	Frais fonctionnement des groupes d'élus	0,00	0,00	0,00
66	Charges financières	0,00	0,00	0,00
67	Charges exceptionnelles	0,00	0,00	0,00
68	Dot. aux amortissements et provisions	0,00	0,00	0,00
Restes à réaliser – reports		0,00	0,00	0,00
<b>RECETTES (2)</b>		0,00	0,00	0,00
Recettes de l'exercice		0,00	0,00	0,00
013	Atténuations de charges	0,00	0,00	0,00
042	<i>Opérat° ordre transfert entre sections</i>	0,00	0,00	0,00
043	<i>Opérat° ordre intérieur de la section</i>	0,00	0,00	0,00
70	Produits des services, du domaine, vente	0,00	0,00	0,00
73	Impôts et taxes	0,00	0,00	0,00
74	Dotations et participations	0,00	0,00	0,00
75	Autres produits de gestion courante	0,00	0,00	0,00
76	Produits financiers	0,00	0,00	0,00
77	Produits exceptionnels	0,00	0,00	0,00
78	Reprise sur amortissements et provisions	0,00	0,00	0,00
Restes à réaliser – reports		0,00	0,00	0,00
<b>SOLDE (2)</b>		0,00	0,00	0,00

(1)	Libellé	Sous-fonction 51			Sous-fonction 52				
		510 Services communs	511 Dispensaires, autres établiss sanitaires	512 Actions de prévention sanitaire	520 Services communs	521 Services à caractère social handicapés	522 Act° pour l'enfance et l'adolescence	523 Act° pour personnes en difficulté	524 Autres services
<b>DEPENSES (2)</b>		0,00	0,00	0,00	0,00	0,00	0,00	0,00	0,00
Dépenses de l'exercice		0,00	0,00	0,00	0,00	0,00	0,00	0,00	0,00
011	Charges à caractère général	0,00	0,00	0,00	0,00	0,00	0,00	0,00	0,00
012	Charges de personnel, frais assimilés	0,00	0,00	0,00	0,00	0,00	0,00	0,00	0,00
014	Atténuations de produits	0,00	0,00	0,00	0,00	0,00	0,00	0,00	0,00
022	Dépenses imprévues	0,00	0,00	0,00	0,00	0,00	0,00	0,00	0,00
023	Virement à la section d'investissement	0,00	0,00	0,00	0,00	0,00	0,00	0,00	0,00
042	<i>Opérat° ordre transfert entre sections</i>	0,00	0,00	0,00	0,00	0,00	0,00	0,00	0,00
043	<i>Opérat° ordre intérieur de la section</i>	0,00	0,00	0,00	0,00	0,00	0,00	0,00	0,00
65	Autres charges de gestion courante	0,00	0,00	0,00	0,00	0,00	0,00	0,00	0,00
656	Frais fonctionnement des groupes d'élus	0,00	0,00	0,00	0,00	0,00	0,00	0,00	0,00
66	Charges financières	0,00	0,00	0,00	0,00	0,00	0,00	0,00	0,00
67	Charges exceptionnelles	0,00	0,00	0,00	0,00	0,00	0,00	0,00	0,00
68	Dot. aux amortissements et provisions	0,00	0,00	0,00	0,00	0,00	0,00	0,00	0,00
Restes à réaliser – reports		0,00	0,00	0,00	0,00	0,00	0,00	0,00	0,00
<b>RECETTES (2)</b>		0,00	0,00	0,00	0,00	0,00	0,00	0,00	0,00
Recettes de l'exercice		0,00	0,00	0,00	0,00	0,00	0,00	0,00	0,00
013	Atténuations de charges	0,00	0,00	0,00	0,00	0,00	0,00	0,00	0,00
042	<i>Opérat° ordre transfert entre sections</i>	0,00	0,00	0,00	0,00	0,00	0,00	0,00	0,00
043	<i>Opérat° ordre intérieur de la section</i>	0,00	0,00	0,00	0,00	0,00	0,00	0,00	0,00
70	Produits des services, du domaine, vente	0,00	0,00	0,00	0,00	0,00	0,00	0,00	0,00
73	Impôts et taxes	0,00	0,00	0,00	0,00	0,00	0,00	0,00	0,00
74	Dotations et participations	0,00	0,00	0,00	0,00	0,00	0,00	0,00	0,00
75	Autres produits de gestion courante	0,00	0,00	0,00	0,00	0,00	0,00	0,00	0,00
76	Produits financiers	0,00	0,00	0,00	0,00	0,00	0,00	0,00	0,00
77	Produits exceptionnels	0,00	0,00	0,00	0,00	0,00	0,00	0,00	0,00
78	Reprise sur amortissements et provisions	0,00	0,00	0,00	0,00	0,00	0,00	0,00	0,00
Restes à réaliser – reports		0,00	0,00	0,00	0,00	0,00	0,00	0,00	0,00
<b>SOLDE (2)</b>		0,00	0,00	0,00	0,00	0,00	0,00	0,00	0,00

(1) Pour le croisement par nature, le détail est fait selon le niveau de vote choisi par l'assemblée délibérante (chapitre, article ou article spécialisé).

(2) Le solde correspond à la différence entre les recettes et les dépenses. Les dépenses et les recettes correspondent à la somme des dépenses et des recettes de l'exercice ainsi que des restes à réaliser et des reports (lignes budgétaires 001 et 002). Les lignes reports 001 et 002 apparaissent à la colonne 01-Non ventilables.

<b>IV – ANNEXES</b>	<b>IV</b>
<b>ELEMENTS DU BILAN PRESENTATION CROISEE PAR FONCTION – DETAIL FONCTIONNEMENT</b>	<b>A1.1</b>

**FONCTION 6 – Famille**

(1)	Libellé	60 Services communs	61 Services en faveur des personnes âgées	62 Actions en faveur de la maternité	63 Aides à la famille	64 Crèches et garderies	Total
<b>DEPENSES (2)</b>		0,00	0,00	0,00	0,00	0,00	0,00
Dépenses de l'exercice		0,00	0,00	0,00	0,00	0,00	0,00
011	Charges à caractère général	0,00	0,00	0,00	0,00	0,00	0,00
012	Charges de personnel, frais assimilés	0,00	0,00	0,00	0,00	0,00	0,00
014	Atténuations de produits	0,00	0,00	0,00	0,00	0,00	0,00
022	Dépenses imprévues	0,00	0,00	0,00	0,00	0,00	0,00
023	<i>Virement à la section d'investissement</i>	0,00	0,00	0,00	0,00	0,00	0,00
042	<i>Opérat° ordre transfert entre sections</i>	0,00	0,00	0,00	0,00	0,00	0,00
043	<i>Opérat° ordre intérieur de la section</i>	0,00	0,00	0,00	0,00	0,00	0,00
65	Autres charges de gestion courante	0,00	0,00	0,00	0,00	0,00	0,00
656	Frais fonctionnement des groupes d'élus	0,00	0,00	0,00	0,00	0,00	0,00
66	Charges financières	0,00	0,00	0,00	0,00	0,00	0,00
67	Charges exceptionnelles	0,00	0,00	0,00	0,00	0,00	0,00
68	Dot. aux amortissements et provisions	0,00	0,00	0,00	0,00	0,00	0,00
Restes à réaliser – reports		0,00	0,00	0,00	0,00	0,00	0,00
<b>RECETTES (2)</b>		0,00	0,00	0,00	0,00	0,00	0,00
Recettes de l'exercice		0,00	0,00	0,00	0,00	0,00	0,00
013	Atténuations de charges	0,00	0,00	0,00	0,00	0,00	0,00
042	<i>Opérat° ordre transfert entre sections</i>	0,00	0,00	0,00	0,00	0,00	0,00
043	<i>Opérat° ordre intérieur de la section</i>	0,00	0,00	0,00	0,00	0,00	0,00
70	Produits des services, du domaine, vente	0,00	0,00	0,00	0,00	0,00	0,00
73	Impôts et taxes	0,00	0,00	0,00	0,00	0,00	0,00
74	Dotations et participations	0,00	0,00	0,00	0,00	0,00	0,00
75	Autres produits de gestion courante	0,00	0,00	0,00	0,00	0,00	0,00
76	Produits financiers	0,00	0,00	0,00	0,00	0,00	0,00
77	Produits exceptionnels	0,00	0,00	0,00	0,00	0,00	0,00
78	Reprise sur amortissements et provisions	0,00	0,00	0,00	0,00	0,00	0,00
Restes à réaliser – reports		0,00	0,00	0,00	0,00	0,00	0,00



**Ville de Rouen - L'étincelle - BP - 2019**

(1)	Libellé	60 Services communs	61 Services en faveur des personnes âgées	62 Actions en faveur de la maternité	63 Aides à la famille	64 Crèches et garderies	Total
<b>SOLDE (2)</b>		0,00	0,00	0,00	0,00	0,00	0,00

(1) Pour le croisement par nature, le détail est fait selon le niveau de vote choisi par l'assemblée délibérante (chapitre, article ou article spécialisé).

(2) Le solde correspond à la différence entre les recettes et les dépenses. Les dépenses et les recettes correspondent à la somme des dépenses et des recettes de l'exercice ainsi que des restes à réaliser et des reports (lignes budgétaires 001 et 002). Les lignes reports 001 et 002 apparaissent à la colonne 01-Non ventilables.

<b>IV – ANNEXES</b>	<b>IV</b>
<b>ELEMENTS DU BILAN PRESENTATION CROISEE PAR FONCTION – DETAIL FONCTIONNEMENT</b>	<b>A1.1</b>

**FONCTION 7 – Logement**

(1)	Libellé	70 Services communs	71 Parc privé de la ville	72 Aide au secteur locatif	73 Aides à l'accession à la propriété	Total
<b>DEPENSES (2)</b>		0,00	0,00	0,00	0,00	0,00
Dépenses de l'exercice		0,00	0,00	0,00	0,00	0,00
011	Charges à caractère général	0,00	0,00	0,00	0,00	0,00
012	Charges de personnel, frais assimilés	0,00	0,00	0,00	0,00	0,00
014	Atténuations de produits	0,00	0,00	0,00	0,00	0,00
022	Dépenses imprévues	0,00	0,00	0,00	0,00	0,00
023	<i>Virement à la section d'investissement</i>	0,00	0,00	0,00	0,00	0,00
042	<i>Opérat° ordre transfert entre sections</i>	0,00	0,00	0,00	0,00	0,00
043	<i>Opérat° ordre intérieur de la section</i>	0,00	0,00	0,00	0,00	0,00
65	Autres charges de gestion courante	0,00	0,00	0,00	0,00	0,00
656	Frais fonctionnement des groupes d'élus	0,00	0,00	0,00	0,00	0,00
66	Charges financières	0,00	0,00	0,00	0,00	0,00
67	Charges exceptionnelles	0,00	0,00	0,00	0,00	0,00
68	Dot. aux amortissements et provisions	0,00	0,00	0,00	0,00	0,00
Restes à réaliser – reports		0,00	0,00	0,00	0,00	0,00
<b>RECETTES (2)</b>		0,00	0,00	0,00	0,00	0,00
Recettes de l'exercice		0,00	0,00	0,00	0,00	0,00
013	Atténuations de charges	0,00	0,00	0,00	0,00	0,00
042	<i>Opérat° ordre transfert entre sections</i>	0,00	0,00	0,00	0,00	0,00
043	<i>Opérat° ordre intérieur de la section</i>	0,00	0,00	0,00	0,00	0,00
70	Produits des services, du domaine, vente	0,00	0,00	0,00	0,00	0,00
73	Impôts et taxes	0,00	0,00	0,00	0,00	0,00
74	Dotations et participations	0,00	0,00	0,00	0,00	0,00
75	Autres produits de gestion courante	0,00	0,00	0,00	0,00	0,00
76	Produits financiers	0,00	0,00	0,00	0,00	0,00
77	Produits exceptionnels	0,00	0,00	0,00	0,00	0,00
78	Reprise sur amortissements et provisions	0,00	0,00	0,00	0,00	0,00
Restes à réaliser – reports		0,00	0,00	0,00	0,00	0,00
<b>SOLDE (2)</b>		0,00	0,00	0,00	0,00	0,00

(1) Pour le croisement par nature, le détail est fait selon le niveau de vote choisi par l'assemblée délibérante (chapitre, article ou article spécialisé).

(2) Le solde correspond à la différence entre les recettes et les dépenses. Les dépenses et les recettes correspondent à la somme des dépenses et des recettes de l'exercice ainsi que des restes à réaliser et des reports (lignes budgétaires 001 et 002). Les lignes reports 001 et 002 apparaissent à la colonne 01-Non ventilables.

<b>IV – ANNEXES</b>	<b>IV</b>
<b>ELEMENTS DU BILAN PRESENTATION CROISEE PAR FONCTION – DETAIL FONCTIONNEMENT</b>	<b>A1.1</b>

**FONCTION 8 – Aménagement et services urbains, environnement**

(1)	Libellé	81 Services urbains	82 Aménagement urbain	83 Environnement	Total
<b>DEPENSES (2)</b>		0,00	0,00	0,00	0,00
Dépenses de l'exercice		0,00	0,00	0,00	0,00
011	Charges à caractère général	0,00	0,00	0,00	0,00
012	Charges de personnel, frais assimilés	0,00	0,00	0,00	0,00
014	Atténuations de produits	0,00	0,00	0,00	0,00
022	Dépenses imprévues	0,00	0,00	0,00	0,00
023	<i>Virement à la section d'investissement</i>	0,00	0,00	0,00	0,00
042	<i>Opérat° ordre transfert entre sections</i>	0,00	0,00	0,00	0,00
043	<i>Opérat° ordre intérieur de la section</i>	0,00	0,00	0,00	0,00
65	Autres charges de gestion courante	0,00	0,00	0,00	0,00
656	Frais fonctionnement des groupes d'élus	0,00	0,00	0,00	0,00
66	Charges financières	0,00	0,00	0,00	0,00
67	Charges exceptionnelles	0,00	0,00	0,00	0,00
68	Dot. aux amortissements et provisions	0,00	0,00	0,00	0,00
Restes à réaliser – reports		0,00	0,00	0,00	0,00
<b>RECETTES (2)</b>		0,00	0,00	0,00	0,00
Recettes de l'exercice		0,00	0,00	0,00	0,00
013	Atténuations de charges	0,00	0,00	0,00	0,00
042	<i>Opérat° ordre transfert entre sections</i>	0,00	0,00	0,00	0,00
043	<i>Opérat° ordre intérieur de la section</i>	0,00	0,00	0,00	0,00
70	Produits des services, du domaine, vente	0,00	0,00	0,00	0,00
73	Impôts et taxes	0,00	0,00	0,00	0,00
74	Dotations et participations	0,00	0,00	0,00	0,00
75	Autres produits de gestion courante	0,00	0,00	0,00	0,00
76	Produits financiers	0,00	0,00	0,00	0,00
77	Produits exceptionnels	0,00	0,00	0,00	0,00
78	Reprise sur amortissements et provisions	0,00	0,00	0,00	0,00
Restes à réaliser – reports		0,00	0,00	0,00	0,00
<b>SOLDE (2)</b>		0,00	0,00	0,00	0,00

(1)	Libellé	Sous-fonction 81						
		810 Services communs	811 Eau et assainissement	812 Collecte et traitement ordures ménagères	813 Propreté urbaine	814 Eclairage public	815 Transports urbains	816 Autres réseaux et services divers
<b>DEPENSES (2)</b>		0,00	0,00	0,00	0,00	0,00	0,00	0,00
Dépenses de l'exercice		0,00	0,00	0,00	0,00	0,00	0,00	0,00
011	Charges à caractère général	0,00	0,00	0,00	0,00	0,00	0,00	0,00
012	Charges de personnel, frais assimilés	0,00	0,00	0,00	0,00	0,00	0,00	0,00
014	Atténuations de produits	0,00	0,00	0,00	0,00	0,00	0,00	0,00
022	Dépenses imprévues	0,00	0,00	0,00	0,00	0,00	0,00	0,00
023	<i>Virement à la section d'investissement</i>	0,00	0,00	0,00	0,00	0,00	0,00	0,00
042	<i>Opérat° ordre transfert entre sections</i>	0,00	0,00	0,00	0,00	0,00	0,00	0,00
043	<i>Opérat° ordre intérieur de la section</i>	0,00	0,00	0,00	0,00	0,00	0,00	0,00
65	Autres charges de gestion courante	0,00	0,00	0,00	0,00	0,00	0,00	0,00
656	Frais fonctionnement des groupes d'élus	0,00	0,00	0,00	0,00	0,00	0,00	0,00
66	Charges financières	0,00	0,00	0,00	0,00	0,00	0,00	0,00
67	Charges exceptionnelles	0,00	0,00	0,00	0,00	0,00	0,00	0,00
68	Dot. aux amortissements et provisions	0,00	0,00	0,00	0,00	0,00	0,00	0,00
Restes à réaliser – reports		0,00	0,00	0,00	0,00	0,00	0,00	0,00
<b>RECETTES (2)</b>		0,00	0,00	0,00	0,00	0,00	0,00	0,00
Recettes de l'exercice		0,00	0,00	0,00	0,00	0,00	0,00	0,00
013	Atténuations de charges	0,00	0,00	0,00	0,00	0,00	0,00	0,00
042	<i>Opérat° ordre transfert entre sections</i>	0,00	0,00	0,00	0,00	0,00	0,00	0,00
043	<i>Opérat° ordre intérieur de la section</i>	0,00	0,00	0,00	0,00	0,00	0,00	0,00
70	Produits des services, du domaine, vente	0,00	0,00	0,00	0,00	0,00	0,00	0,00
73	Impôts et taxes	0,00	0,00	0,00	0,00	0,00	0,00	0,00
74	Dotations et participations	0,00	0,00	0,00	0,00	0,00	0,00	0,00
75	Autres produits de gestion courante	0,00	0,00	0,00	0,00	0,00	0,00	0,00
76	Produits financiers	0,00	0,00	0,00	0,00	0,00	0,00	0,00

(1)	Libellé	Sous-fonction 81						
		810 Services communs	811 Eau et assainissement	812 Collecte et traitement ordures ménagères	813 Propreté urbaine	814 Eclairage public	815 Transports urbains	816 Autres réseaux et services divers
77	Produits exceptionnels	0,00	0,00	0,00	0,00	0,00	0,00	0,00
78	Reprise sur amortissements et provisions	0,00	0,00	0,00	0,00	0,00	0,00	0,00
Restes à réaliser – reports		0,00	0,00	0,00	0,00	0,00	0,00	0,00
<b>SOLDE (2)</b>		0,00	0,00	0,00	0,00	0,00	0,00	0,00

(1)	Libellé	Sous-fonction 82					Sous fonction 83			
		820 Services communs	821 Equipements de voirie	822 Voirie communale et routes	823 Espaces verts urbains	824 Autres opérations d'aménagement urbain	830 Services communs	831 Aménagement des eaux	832 Act° spécif. lutte contre la pollution	833 Préservation du milieu naturel
<b>DEPENSES (2)</b>		0,00	0,00	0,00	0,00	0,00	0,00	0,00	0,00	
Dépenses de l'exercice		0,00	0,00	0,00	0,00	0,00	0,00	0,00	0,00	
011	Charges à caractère général	0,00	0,00	0,00	0,00	0,00	0,00	0,00	0,00	
012	Charges de personnel, frais assimilés	0,00	0,00	0,00	0,00	0,00	0,00	0,00	0,00	
014	Atténuations de produits	0,00	0,00	0,00	0,00	0,00	0,00	0,00	0,00	
022	Dépenses imprévues	0,00	0,00	0,00	0,00	0,00	0,00	0,00	0,00	
023	<i>Virement à la section d'investissement</i>	0,00	0,00	0,00	0,00	0,00	0,00	0,00	0,00	
042	<i>Opérat° ordre transfert entre sections</i>	0,00	0,00	0,00	0,00	0,00	0,00	0,00	0,00	
043	<i>Opérat° ordre intérieur de la section</i>	0,00	0,00	0,00	0,00	0,00	0,00	0,00	0,00	
65	Autres charges de gestion courante	0,00	0,00	0,00	0,00	0,00	0,00	0,00	0,00	
656	Frais fonctionnement des groupes d'élus	0,00	0,00	0,00	0,00	0,00	0,00	0,00	0,00	
66	Charges financières	0,00	0,00	0,00	0,00	0,00	0,00	0,00	0,00	
67	Charges exceptionnelles	0,00	0,00	0,00	0,00	0,00	0,00	0,00	0,00	
68	Dot. aux amortissements et provisions	0,00	0,00	0,00	0,00	0,00	0,00	0,00	0,00	
Restes à réaliser – reports		0,00	0,00	0,00	0,00	0,00	0,00	0,00	0,00	
<b>RECETTES (2)</b>		0,00	0,00	0,00	0,00	0,00	0,00	0,00	0,00	
Recettes de l'exercice		0,00	0,00	0,00	0,00	0,00	0,00	0,00	0,00	
013	Atténuations de charges	0,00	0,00	0,00	0,00	0,00	0,00	0,00	0,00	
042	<i>Opérat° ordre transfert entre sections</i>	0,00	0,00	0,00	0,00	0,00	0,00	0,00	0,00	
043	<i>Opérat° ordre intérieur de la section</i>	0,00	0,00	0,00	0,00	0,00	0,00	0,00	0,00	
70	Produits des services, du domaine, vente	0,00	0,00	0,00	0,00	0,00	0,00	0,00	0,00	

Ville de Rouen - L'étincelle - BP - 2019

(1)	Libellé	Sous-fonction 82					Sous fonction 83			
		820 Services communs	821 Equipements de voirie	822 Voirie communale et routes	823 Espaces verts urbains	824 Autres opérations d'aménagement urbain	830 Services communs	831 Aménagement des eaux	832 Act° spécif. lutte contre la pollution	833 Préservation du milieu naturel
73	Impôts et taxes	0,00	0,00	0,00	0,00	0,00	0,00	0,00	0,00	0,00
74	Dotations et participations	0,00	0,00	0,00	0,00	0,00	0,00	0,00	0,00	0,00
75	Autres produits de gestion courante	0,00	0,00	0,00	0,00	0,00	0,00	0,00	0,00	0,00
76	Produits financiers	0,00	0,00	0,00	0,00	0,00	0,00	0,00	0,00	0,00
77	Produits exceptionnels	0,00	0,00	0,00	0,00	0,00	0,00	0,00	0,00	0,00
78	Reprise sur amortissements et provisions	0,00	0,00	0,00	0,00	0,00	0,00	0,00	0,00	0,00
	Restes à réaliser – reports	0,00	0,00	0,00	0,00	0,00	0,00	0,00	0,00	0,00
	<b>SOLDE (2)</b>	<b>0,00</b>	<b>0,00</b>	<b>0,00</b>	<b>0,00</b>	<b>0,00</b>	<b>0,00</b>	<b>0,00</b>	<b>0,00</b>	<b>0,00</b>

(1) Pour le croisement par nature, le détail est fait selon le niveau de vote choisi par l'assemblée délibérante (chapitre, article ou article spécialisé).

(2) Le solde correspond à la différence entre les recettes et les dépenses. Les dépenses et les recettes correspondent à la somme des dépenses et des recettes de l'exercice ainsi que des restes à réaliser et des reports (lignes budgétaires 001 et 002). Les lignes reports 001 et 002 apparaissent à la colonne 01-Non ventilables.

<b>IV – ANNEXES</b>	<b>IV</b>
<b>ELEMENTS DU BILAN PRESENTATION CROISEE PAR FONCTION – DETAIL FONCTIONNEMENT</b>	<b>A1.1</b>

**FONCTION 9 – Action économique**

(1)	Libellé	90 Interventions économiques	91 Foires et marchés	92 Aides à l'agriculture et aux industries	93 Aides à l'énergie, indus. manufact., BTP	94 Aides commerce et services marchands	95 Aides au tourisme	96 Aides aux services publics	Total
	<b>DEPENSES (2)</b>	0,00	0,00	0,00	0,00	0,00	0,00	0,00	0,00
	Dépenses de l'exercice	0,00	0,00	0,00	0,00	0,00	0,00	0,00	0,00
011	Charges à caractère général	0,00	0,00	0,00	0,00	0,00	0,00	0,00	0,00
012	Charges de personnel, frais assimilés	0,00	0,00	0,00	0,00	0,00	0,00	0,00	0,00
014	Atténuations de produits	0,00	0,00	0,00	0,00	0,00	0,00	0,00	0,00
022	Dépenses imprévues	0,00	0,00	0,00	0,00	0,00	0,00	0,00	0,00
023	<i>Virement à la section d'investissement</i>	0,00	0,00	0,00	0,00	0,00	0,00	0,00	0,00
042	<i>Opérat° ordre transfert entre sections</i>	0,00	0,00	0,00	0,00	0,00	0,00	0,00	0,00
043	<i>Opérat° ordre intérieur de la section</i>	0,00	0,00	0,00	0,00	0,00	0,00	0,00	0,00
65	Autres charges de gestion courante	0,00	0,00	0,00	0,00	0,00	0,00	0,00	0,00
656	Frais fonctionnement des groupes d'élus	0,00	0,00	0,00	0,00	0,00	0,00	0,00	0,00
66	Charges financières	0,00	0,00	0,00	0,00	0,00	0,00	0,00	0,00
67	Charges exceptionnelles	0,00	0,00	0,00	0,00	0,00	0,00	0,00	0,00
68	Dot. aux amortissements et provisions	0,00	0,00	0,00	0,00	0,00	0,00	0,00	0,00
	Restes à réaliser – reports	0,00	0,00	0,00	0,00	0,00	0,00	0,00	0,00
	<b>RECETTES (2)</b>	0,00	0,00	0,00	0,00	0,00	0,00	0,00	0,00
	Recettes de l'exercice	0,00	0,00	0,00	0,00	0,00	0,00	0,00	0,00
013	Atténuations de charges	0,00	0,00	0,00	0,00	0,00	0,00	0,00	0,00
042	<i>Opérat° ordre transfert entre sections</i>	0,00	0,00	0,00	0,00	0,00	0,00	0,00	0,00
043	<i>Opérat° ordre intérieur de la section</i>	0,00	0,00	0,00	0,00	0,00	0,00	0,00	0,00
70	Produits des services, du domaine, vente	0,00	0,00	0,00	0,00	0,00	0,00	0,00	0,00



Ville de Rouen - L'étincelle - BP - 2019

(1)	Libellé	90 Interventions économiques	91 Foires et marchés	92 Aides à l'agriculture et aux industries	93 Aides à l'énergie, indus. manufact., BTP	94 Aides commerce et services marchands	95 Aides au tourisme	96 Aides aux services publics	Total
73	Impôts et taxes	0,00	0,00	0,00	0,00	0,00	0,00	0,00	0,00
74	Dotations et participations	0,00	0,00	0,00	0,00	0,00	0,00	0,00	0,00
75	Autres produits de gestion courante	0,00	0,00	0,00	0,00	0,00	0,00	0,00	0,00
76	Produits financiers	0,00	0,00	0,00	0,00	0,00	0,00	0,00	0,00
77	Produits exceptionnels	0,00	0,00	0,00	0,00	0,00	0,00	0,00	0,00
78	Reprise sur amortissements et provisions	0,00	0,00	0,00	0,00	0,00	0,00	0,00	0,00
Restes à réaliser – reports		0,00	0,00	0,00	0,00	0,00	0,00	0,00	0,00
<b>SOLDE (2)</b>		<b>0,00</b>	<b>0,00</b>	<b>0,00</b>	<b>0,00</b>	<b>0,00</b>	<b>0,00</b>	<b>0,00</b>	<b>0,00</b>

(1) Pour le croisement par nature, le détail est fait selon le niveau de vote choisi par l'assemblée délibérante (chapitre, article ou article spécialisé).

(2) Le solde correspond à la différence entre les recettes et les dépenses. Les dépenses et les recettes correspondent à la somme des dépenses et des recettes de l'exercice ainsi que des restes à réaliser et des reports (lignes budgétaires 001 et 002). Les lignes reports 001 et 002 apparaissent à la colonne 01-Non ventilables.

<b>IV – ANNEXES</b>	<b>IV</b>
<b>ELEMENTS DU BILAN PRESENTATION CROISEE PAR FONCTION – DETAIL INVESTISSEMENT</b>	<b>A1.2</b>

**FONCTION 0 – Services généraux des administrations publiques locales**

(1)	Libellé	01 Opérations non ventilables	02 Administration générale	03 Justice	04 Coopérat° décentralisée, act° européen.	Total
<b>DEPENSES (2)</b>		0,00	64 000,00	0,00	0,00	64 000,00
Dépenses de l'exercice		0,00	64 000,00	0,00	0,00	64 000,00
010	Stocks	0,00	0,00	0,00	0,00	0,00
020	Dépenses imprévues	0,00	0,00	0,00	0,00	0,00
040	<i>Opérat° ordre transfert entre sections</i>	0,00	0,00	0,00	0,00	0,00
041	<i>Opérations patrimoniales</i>	0,00	0,00	0,00	0,00	0,00
10	Dotations, fonds divers et réserves	0,00	0,00	0,00	0,00	0,00
13	Subventions d'investissement	0,00	0,00	0,00	0,00	0,00
16	Emprunts et dettes assimilées	0,00	64 000,00	0,00	0,00	64 000,00
18	Compte de liaison : affectat° (BA,régie)	0,00	0,00	0,00	0,00	0,00
20	Immobilisations incorporelles	0,00	0,00	0,00	0,00	0,00
204	Subventions d'équipement versées	0,00	0,00	0,00	0,00	0,00
21	Immobilisations corporelles	0,00	0,00	0,00	0,00	0,00
22	Immobilisations reçues en affectation	0,00	0,00	0,00	0,00	0,00
23	Immobilisations en cours	0,00	0,00	0,00	0,00	0,00
26	Participat° et créances rattachées	0,00	0,00	0,00	0,00	0,00
27	Autres immobilisations financières	0,00	0,00	0,00	0,00	0,00
Opérations d'équipement		0,00	0,00	0,00	0,00	0,00
Opérations pour compte de tiers		0,00	0,00	0,00	0,00	0,00
Restes à réaliser – reports		0,00	0,00	0,00	0,00	0,00
<b>RECETTES (2)</b>		84 000,00	0,00	0,00	0,00	84 000,00
Recettes de l'exercice		84 000,00	0,00	0,00	0,00	84 000,00
010	Stocks	0,00	0,00	0,00	0,00	0,00
021	<i>Virement de la sect° de fonctionnement</i>	58 157,00	0,00	0,00	0,00	58 157,00
024	Produits des cessions d'immobilisations	0,00	0,00	0,00	0,00	0,00

(1)	Libellé	01 Opérations non ventilables	02 Administration générale	03 Justice	04 Coopérat° décentralisée, act° européen.	Total
040	Opérat° ordre transfert entre sections	25 843,00	0,00	0,00	0,00	25 843,00
041	Opérations patrimoniales	0,00	0,00	0,00	0,00	0,00
10	Dotations, fonds divers et réserves	0,00	0,00	0,00	0,00	0,00
13	Subventions d'investissement	0,00	0,00	0,00	0,00	0,00
16	Emprunts et dettes assimilées	0,00	0,00	0,00	0,00	0,00
18	Compte de liaison : affectat° (BA,régie)	0,00	0,00	0,00	0,00	0,00
20	Immobilisations incorporelles	0,00	0,00	0,00	0,00	0,00
204	Subventions d'équipement versées	0,00	0,00	0,00	0,00	0,00
21	Immobilisations corporelles	0,00	0,00	0,00	0,00	0,00
22	Immobilisations reçues en affectation	0,00	0,00	0,00	0,00	0,00
23	Immobilisations en cours	0,00	0,00	0,00	0,00	0,00
26	Participat° et créances rattachées	0,00	0,00	0,00	0,00	0,00
27	Autres immobilisations financières	0,00	0,00	0,00	0,00	0,00
Opérations pour compte de tiers		0,00	0,00	0,00	0,00	0,00
Restes à réaliser – reports		0,00	0,00	0,00	0,00	0,00
<b>SOLDE (2)</b>		<b>84 000,00</b>	<b>-64 000,00</b>	<b>0,00</b>	<b>0,00</b>	<b>20 000,00</b>

(1)	Libellé	Sous-fonction 02						Sous-fonction 04	
		020 Administrat° générale collectivité	021 Assemblée locale	022 Administration générale de l'état	023 Information, communication, publicité	024 Fêtes et cérémonies	025 Aides aux assoc. (non classées ailleurs)	026 Cimetières et pompes funèbres	041 Subvention globale
<b>DEPENSES (2)</b>		64 000,00	0,00	0,00	0,00	0,00	0,00	0,00	0,00
Dépenses de l'exercice		64 000,00	0,00	0,00	0,00	0,00	0,00	0,00	0,00
010	Stocks	0,00	0,00	0,00	0,00	0,00	0,00	0,00	0,00
020	Dépenses imprévues	0,00	0,00	0,00	0,00	0,00	0,00	0,00	0,00
040	Opérat° ordre transfert entre sections	0,00	0,00	0,00	0,00	0,00	0,00	0,00	0,00
041	Opérations patrimoniales	0,00	0,00	0,00	0,00	0,00	0,00	0,00	0,00
10	Dotations, fonds divers et réserves	0,00	0,00	0,00	0,00	0,00	0,00	0,00	0,00
13	Subventions d'investissement	0,00	0,00	0,00	0,00	0,00	0,00	0,00	0,00

(1)	Libellé	Sous-fonction 02							Sous-fonction 04	
		020 Administrat° générale collectivité	021 Assemblée locale	022 Administration générale de l'état	023 Information, communication, publicité	024 Fêtes et cérémonies	025 Aides aux assoc. (non classées ailleurs)	026 Cimetières et pompes funèbres	041 Subvention globale	048 Autres act° de coopérat° décentralisée
16	Emprunts et dettes assimilées	64 000,00	0,00	0,00	0,00	0,00	0,00	0,00	0,00	0,00
18	Compte de liaison : affectat° (BA,régie)	0,00	0,00	0,00	0,00	0,00	0,00	0,00	0,00	0,00
20	Immobilisations incorporelles	0,00	0,00	0,00	0,00	0,00	0,00	0,00	0,00	0,00
204	Subventions d'équipement versées	0,00	0,00	0,00	0,00	0,00	0,00	0,00	0,00	0,00
21	Immobilisations corporelles	0,00	0,00	0,00	0,00	0,00	0,00	0,00	0,00	0,00
22	Immobilisations reçues en affectation	0,00	0,00	0,00	0,00	0,00	0,00	0,00	0,00	0,00
23	Immobilisations en cours	0,00	0,00	0,00	0,00	0,00	0,00	0,00	0,00	0,00
26	Participat° et créances rattachées	0,00	0,00	0,00	0,00	0,00	0,00	0,00	0,00	0,00
27	Autres immobilisations financières	0,00	0,00	0,00	0,00	0,00	0,00	0,00	0,00	0,00
	Opérations d'équipement	0,00	0,00	0,00	0,00	0,00	0,00	0,00	0,00	0,00
	Opérations pour compte de tiers	0,00	0,00	0,00	0,00	0,00	0,00	0,00	0,00	0,00
	Restes à réaliser – reports	0,00	0,00	0,00	0,00	0,00	0,00	0,00	0,00	0,00
	<b>RECETTES (2)</b>	<b>0,00</b>	<b>0,00</b>	<b>0,00</b>	<b>0,00</b>	<b>0,00</b>	<b>0,00</b>	<b>0,00</b>	<b>0,00</b>	<b>0,00</b>
	Recettes de l'exercice	0,00	0,00	0,00	0,00	0,00	0,00	0,00	0,00	0,00
010	Stocks	0,00	0,00	0,00	0,00	0,00	0,00	0,00	0,00	0,00
021	Virement de la sect° de fonctionnement	0,00	0,00	0,00	0,00	0,00	0,00	0,00	0,00	0,00
024	Produits des cessions d'immobilisations	0,00	0,00	0,00	0,00	0,00	0,00	0,00	0,00	0,00
040	Opérat° ordre transfert entre sections	0,00	0,00	0,00	0,00	0,00	0,00	0,00	0,00	0,00
041	Opérations patrimoniales	0,00	0,00	0,00	0,00	0,00	0,00	0,00	0,00	0,00
10	Dotations, fonds divers et réserves	0,00	0,00	0,00	0,00	0,00	0,00	0,00	0,00	0,00
13	Subventions d'investissement	0,00	0,00	0,00	0,00	0,00	0,00	0,00	0,00	0,00

Ville de Rouen - L'étincelle - BP - 2019

(1)	Libellé	Sous-fonction 02						Sous-fonction 04	
		020 Administrat° générale collectivité	021 Assemblée locale	022 Administration générale de l'état	023 Information, communication, publicité	024 Fêtes et cérémonies	025 Aides aux assoc. (non classées ailleurs)	026 Cimetières et pompes funèbres	041 Subvention globale
16	Emprunts et dettes assimilées	0,00	0,00	0,00	0,00	0,00	0,00	0,00	0,00
18	Compte de liaison : affectat° (BA,régie)	0,00	0,00	0,00	0,00	0,00	0,00	0,00	0,00
20	Immobilisations incorporelles	0,00	0,00	0,00	0,00	0,00	0,00	0,00	0,00
204	Subventions d'équipement versées	0,00	0,00	0,00	0,00	0,00	0,00	0,00	0,00
21	Immobilisations corporelles	0,00	0,00	0,00	0,00	0,00	0,00	0,00	0,00
22	Immobilisations reçues en affectation	0,00	0,00	0,00	0,00	0,00	0,00	0,00	0,00
23	Immobilisations en cours	0,00	0,00	0,00	0,00	0,00	0,00	0,00	0,00
26	Participat° et créances rattachées	0,00	0,00	0,00	0,00	0,00	0,00	0,00	0,00
27	Autres immobilisations financières	0,00	0,00	0,00	0,00	0,00	0,00	0,00	0,00
	Opérations pour compte de tiers	0,00	0,00	0,00	0,00	0,00	0,00	0,00	0,00
	Restes à réaliser – reports	0,00	0,00	0,00	0,00	0,00	0,00	0,00	0,00
	<b>SOLDE (2)</b>	<b>-64 000,00</b>	<b>0,00</b>	<b>0,00</b>	<b>0,00</b>	<b>0,00</b>	<b>0,00</b>	<b>0,00</b>	<b>0,00</b>

(1) Pour le croisement par nature, le détail est fait selon le niveau de vote choisi par l'assemblée délibérante (chapitre, article ou article spécialisé).

(2) Le solde correspond à la différence entre les recettes et les dépenses. Les dépenses et les recettes correspondent à la somme des dépenses et des recettes de l'exercice ainsi que des restes à réaliser et des reports (lignes budgétaires 001 et 002). Les lignes reports 001 et 002 apparaissent à la colonne 01-Non ventilables.

<b>IV – ANNEXES</b>	<b>IV</b>
<b>ELEMENTS DU BILAN PRESENTATION CROISEE PAR FONCTION – DETAIL INVESTISSEMENT</b>	<b>A1.2</b>

### FONCTION 1 – Sécurité et salubrité publiques

(1)	Libellé	11 Sécurité intérieure	12 Hygiène et salubrité publique	Total
<b>DEPENSES (2)</b>		0,00	0,00	0,00
Dépenses de l'exercice		0,00	0,00	0,00
010	Stocks	0,00	0,00	0,00
020	Dépenses imprévues	0,00	0,00	0,00
040	<i>Opérat° ordre transfert entre sections</i>	0,00	0,00	0,00
041	<i>Opérations patrimoniales</i>	0,00	0,00	0,00
10	Dotations, fonds divers et réserves	0,00	0,00	0,00
13	Subventions d'investissement	0,00	0,00	0,00
16	Emprunts et dettes assimilées	0,00	0,00	0,00
18	Compte de liaison : affectat° (BA,régie)	0,00	0,00	0,00
20	Immobilisations incorporelles	0,00	0,00	0,00
204	Subventions d'équipement versées	0,00	0,00	0,00
21	Immobilisations corporelles	0,00	0,00	0,00
22	Immobilisations reçues en affectation	0,00	0,00	0,00
23	Immobilisations en cours	0,00	0,00	0,00
26	Participat° et créances rattachées	0,00	0,00	0,00
27	Autres immobilisations financières	0,00	0,00	0,00
Opérations d'équipement		0,00	0,00	0,00
Opérations pour compte de tiers		0,00	0,00	0,00
Restes à réaliser – reports		0,00	0,00	0,00
<b>RECETTES (2)</b>		0,00	0,00	0,00
Recettes de l'exercice		0,00	0,00	0,00
010	Stocks	0,00	0,00	0,00
021	<i>Virement de la sect° de fonctionnement</i>	0,00	0,00	0,00
024	Produits des cessions d'immobilisations	0,00	0,00	0,00
040	<i>Opérat° ordre transfert entre sections</i>	0,00	0,00	0,00

(1)	Libellé	11 Sécurité intérieure	12 Hygiène et salubrité publique	Total
041	Opérations patrimoniales	0,00	0,00	0,00
10	Dotations, fonds divers et réserves	0,00	0,00	0,00
13	Subventions d'investissement	0,00	0,00	0,00
16	Emprunts et dettes assimilées	0,00	0,00	0,00
18	Compte de liaison : affectat° (BA,régie)	0,00	0,00	0,00
20	Immobilisations incorporelles	0,00	0,00	0,00
204	Subventions d'équipement versées	0,00	0,00	0,00
21	Immobilisations corporelles	0,00	0,00	0,00
22	Immobilisations reçues en affectation	0,00	0,00	0,00
23	Immobilisations en cours	0,00	0,00	0,00
26	Participat° et créances rattachées	0,00	0,00	0,00
27	Autres immobilisations financières	0,00	0,00	0,00
Opérations pour compte de tiers		0,00	0,00	0,00
Restes à réaliser – reports		0,00	0,00	0,00
<b>SOLDE (2)</b>		<b>0,00</b>	<b>0,00</b>	<b>0,00</b>

(1)	Libellé	Sous-fonction 11				
		110 Services communs	111 Police nationale	112 Police municipale	113 Pompiers, incendies et secours	114 Autres services de protection civile
<b>DEPENSES (2)</b>		0,00	0,00	0,00	0,00	0,00
Dépenses de l'exercice		0,00	0,00	0,00	0,00	0,00
010	Stocks	0,00	0,00	0,00	0,00	0,00
020	Dépenses imprévues	0,00	0,00	0,00	0,00	0,00
040	Opérat° ordre transfert entre sections	0,00	0,00	0,00	0,00	0,00
041	Opérations patrimoniales	0,00	0,00	0,00	0,00	0,00
10	Dotations, fonds divers et réserves	0,00	0,00	0,00	0,00	0,00
13	Subventions d'investissement	0,00	0,00	0,00	0,00	0,00
16	Emprunts et dettes assimilées	0,00	0,00	0,00	0,00	0,00
18	Compte de liaison : affectat° (BA,régie)	0,00	0,00	0,00	0,00	0,00
20	Immobilisations incorporelles	0,00	0,00	0,00	0,00	0,00
204	Subventions d'équipement versées	0,00	0,00	0,00	0,00	0,00
21	Immobilisations corporelles	0,00	0,00	0,00	0,00	0,00

(1)	Libellé	Sous-fonction 11				
		110 Services communs	111 Police nationale	112 Police municipale	113 Pompiers, incendies et secours	114 Autres services de protection civile
22	Immobilisations reçues en affectation	0,00	0,00	0,00	0,00	0,00
23	Immobilisations en cours	0,00	0,00	0,00	0,00	0,00
26	Participat° et créances rattachées	0,00	0,00	0,00	0,00	0,00
27	Autres immobilisations financières	0,00	0,00	0,00	0,00	0,00
Opérations d'équipement		0,00	0,00	0,00	0,00	0,00
Opérations pour compte de tiers		0,00	0,00	0,00	0,00	0,00
Restes à réaliser – reports		0,00	0,00	0,00	0,00	0,00
<b>RECETTES (2)</b>		0,00	0,00	0,00	0,00	0,00
Recettes de l'exercice		0,00	0,00	0,00	0,00	0,00
010	Stocks	0,00	0,00	0,00	0,00	0,00
021	Virement de la sect° de fonctionnement	0,00	0,00	0,00	0,00	0,00
024	Produits des cessions d'immobilisations	0,00	0,00	0,00	0,00	0,00
040	Opérat° ordre transfert entre sections	0,00	0,00	0,00	0,00	0,00
041	Opérations patrimoniales	0,00	0,00	0,00	0,00	0,00
10	Dotations, fonds divers et réserves	0,00	0,00	0,00	0,00	0,00
13	Subventions d'investissement	0,00	0,00	0,00	0,00	0,00
16	Emprunts et dettes assimilées	0,00	0,00	0,00	0,00	0,00
18	Compte de liaison : affectat° (BA,régie)	0,00	0,00	0,00	0,00	0,00
20	Immobilisations incorporelles	0,00	0,00	0,00	0,00	0,00
204	Subventions d'équipement versées	0,00	0,00	0,00	0,00	0,00
21	Immobilisations corporelles	0,00	0,00	0,00	0,00	0,00
22	Immobilisations reçues en affectation	0,00	0,00	0,00	0,00	0,00
23	Immobilisations en cours	0,00	0,00	0,00	0,00	0,00
26	Participat° et créances rattachées	0,00	0,00	0,00	0,00	0,00
27	Autres immobilisations financières	0,00	0,00	0,00	0,00	0,00
Opérations pour compte de tiers		0,00	0,00	0,00	0,00	0,00
Restes à réaliser – reports		0,00	0,00	0,00	0,00	0,00
<b>SOLDE (2)</b>		0,00	0,00	0,00	0,00	0,00

(1) Pour le croisement par nature, le détail est fait selon le niveau de vote choisi par l'assemblée délibérante (chapitre, article ou article spécialisé).

(2) Le solde correspond à la différence entre les recettes et les dépenses. Les dépenses et les recettes correspondent à la somme des dépenses et des recettes de l'exercice ainsi que des restes à réaliser et des reports (lignes budgétaires 001 et 002). Les lignes reports 001 et 002 apparaissent à la colonne 01-Non ventilables.



<b>IV – ANNEXES</b>	<b>IV</b>
<b>ELEMENTS DU BILAN PRESENTATION CROISEE PAR FONCTION – DETAIL INVESTISSEMENT</b>	<b>A1.2</b>

**FONCTION 2 – Enseignement - Formation**

(1)	Libellé	20 Services communs	21 Enseignement du premier degré	22 Enseignement du deuxième degré	23 Enseignement supérieur	24 Formation continue	25 Services annexes de l'enseignement	Total
	<b>DEPENSES (2)</b>	0,00	0,00	0,00	0,00	0,00	0,00	0,00
	Dépenses de l'exercice	0,00	0,00	0,00	0,00	0,00	0,00	0,00
010	Stocks	0,00	0,00	0,00	0,00	0,00	0,00	0,00
020	Dépenses imprévues	0,00	0,00	0,00	0,00	0,00	0,00	0,00
040	<i>Opérat° ordre transfert entre sections</i>	0,00	0,00	0,00	0,00	0,00	0,00	0,00
041	<i>Opérations patrimoniales</i>	0,00	0,00	0,00	0,00	0,00	0,00	0,00
10	Dotations, fonds divers et réserves	0,00	0,00	0,00	0,00	0,00	0,00	0,00
13	Subventions d'investissement	0,00	0,00	0,00	0,00	0,00	0,00	0,00
16	Emprunts et dettes assimilées	0,00	0,00	0,00	0,00	0,00	0,00	0,00
18	Compte de liaison : affectat° (BA,régie)	0,00	0,00	0,00	0,00	0,00	0,00	0,00
20	Immobilisations incorporelles	0,00	0,00	0,00	0,00	0,00	0,00	0,00
204	Subventions d'équipement versées	0,00	0,00	0,00	0,00	0,00	0,00	0,00
21	Immobilisations corporelles	0,00	0,00	0,00	0,00	0,00	0,00	0,00
22	Immobilisations reçues en affectation	0,00	0,00	0,00	0,00	0,00	0,00	0,00
23	Immobilisations en cours	0,00	0,00	0,00	0,00	0,00	0,00	0,00
26	Participat° et créances rattachées	0,00	0,00	0,00	0,00	0,00	0,00	0,00
27	Autres immobilisations financières	0,00	0,00	0,00	0,00	0,00	0,00	0,00
	Opérations d'équipement	0,00	0,00	0,00	0,00	0,00	0,00	0,00
	Opérations pour compte de tiers	0,00	0,00	0,00	0,00	0,00	0,00	0,00
	Restes à réaliser – reports	0,00	0,00	0,00	0,00	0,00	0,00	0,00
	<b>RECETTES (2)</b>	0,00	0,00	0,00	0,00	0,00	0,00	0,00
	Recettes de l'exercice	0,00	0,00	0,00	0,00	0,00	0,00	0,00
010	Stocks	0,00	0,00	0,00	0,00	0,00	0,00	0,00

(1)	Libellé	20 Services communs	21 Enseignement du premier degré	22 Enseignement du deuxième degré	23 Enseignement supérieur	24 Formation continue	25 Services annexes de l'enseignement	Total
021	Virement de la sect° de fonctionnement	0,00	0,00	0,00	0,00	0,00	0,00	0,00
024	Produits des cessions d'immobilisations	0,00	0,00	0,00	0,00	0,00	0,00	0,00
040	Opérat° ordre transfert entre sections	0,00	0,00	0,00	0,00	0,00	0,00	0,00
041	Opérations patrimoniales	0,00	0,00	0,00	0,00	0,00	0,00	0,00
10	Dotations, fonds divers et réserves	0,00	0,00	0,00	0,00	0,00	0,00	0,00
13	Subventions d'investissement	0,00	0,00	0,00	0,00	0,00	0,00	0,00
16	Emprunts et dettes assimilées	0,00	0,00	0,00	0,00	0,00	0,00	0,00
18	Compte de liaison : affectat° (BA,régie)	0,00	0,00	0,00	0,00	0,00	0,00	0,00
20	Immobilisations incorporelles	0,00	0,00	0,00	0,00	0,00	0,00	0,00
204	Subventions d'équipement versées	0,00	0,00	0,00	0,00	0,00	0,00	0,00
21	Immobilisations corporelles	0,00	0,00	0,00	0,00	0,00	0,00	0,00
22	Immobilisations reçues en affectation	0,00	0,00	0,00	0,00	0,00	0,00	0,00
23	Immobilisations en cours	0,00	0,00	0,00	0,00	0,00	0,00	0,00
26	Participat° et créances rattachées	0,00	0,00	0,00	0,00	0,00	0,00	0,00
27	Autres immobilisations financières	0,00	0,00	0,00	0,00	0,00	0,00	0,00
Opérations pour compte de tiers		0,00	0,00	0,00	0,00	0,00	0,00	0,00
Restes à réaliser – reports		0,00	0,00	0,00	0,00	0,00	0,00	0,00
<b>SOLDE (2)</b>		<b>0,00</b>	<b>0,00</b>	<b>0,00</b>	<b>0,00</b>	<b>0,00</b>	<b>0,00</b>	<b>0,00</b>

(1)	Libellé	Sous-fonction 21			Sous-fonction 25				
		211 Ecoles maternelles	212 Ecoles primaires	213 Classes regroupées	251 Hébergement et restauration scolaire	252 Transports scolaires	253 Sport scolaire	254 Médecine scolaire	255 Classes de découverte et autres services
<b>DEPENSES (2)</b>		<b>0,00</b>	<b>0,00</b>	<b>0,00</b>	<b>0,00</b>	<b>0,00</b>	<b>0,00</b>	<b>0,00</b>	<b>0,00</b>
Dépenses de l'exercice		0,00	0,00	0,00	0,00	0,00	0,00	0,00	0,00
010	Stocks	0,00	0,00	0,00	0,00	0,00	0,00	0,00	0,00
020	Dépenses imprévues	0,00	0,00	0,00	0,00	0,00	0,00	0,00	0,00
040	Opérat° ordre transfert entre sections	0,00	0,00	0,00	0,00	0,00	0,00	0,00	0,00

(1)	Libellé	Sous-fonction 21			Sous-fonction 25				
		211 Ecoles maternelles	212 Ecoles primaires	213 Classes regroupées	251 Hébergement et restauration scolaire	252 Transports scolaires	253 Sport scolaire	254 Médecine scolaire	255 Classes de découverte et autres services
041	<i>Opérations patrimoniales</i>	0,00	0,00	0,00	0,00	0,00	0,00	0,00	0,00
10	Dotations, fonds divers et réserves	0,00	0,00	0,00	0,00	0,00	0,00	0,00	0,00
13	Subventions d'investissement	0,00	0,00	0,00	0,00	0,00	0,00	0,00	0,00
16	Emprunts et dettes assimilées	0,00	0,00	0,00	0,00	0,00	0,00	0,00	0,00
18	Compte de liaison : affectat° (BA,régie)	0,00	0,00	0,00	0,00	0,00	0,00	0,00	0,00
20	Immobilisations incorporelles	0,00	0,00	0,00	0,00	0,00	0,00	0,00	0,00
204	Subventions d'équipement versées	0,00	0,00	0,00	0,00	0,00	0,00	0,00	0,00
21	Immobilisations corporelles	0,00	0,00	0,00	0,00	0,00	0,00	0,00	0,00
22	Immobilisations reçues en affectation	0,00	0,00	0,00	0,00	0,00	0,00	0,00	0,00
23	Immobilisations en cours	0,00	0,00	0,00	0,00	0,00	0,00	0,00	0,00
26	Participat° et créances rattachées	0,00	0,00	0,00	0,00	0,00	0,00	0,00	0,00
27	Autres immobilisations financières	0,00	0,00	0,00	0,00	0,00	0,00	0,00	0,00
Opérations d'équipement		0,00	0,00	0,00	0,00	0,00	0,00	0,00	0,00
Opérations pour compte de tiers		0,00	0,00	0,00	0,00	0,00	0,00	0,00	0,00
Restes à réaliser – reports		0,00	0,00	0,00	0,00	0,00	0,00	0,00	0,00
<b>RECETTES (2)</b>		0,00	0,00	0,00	0,00	0,00	0,00	0,00	0,00
Recettes de l'exercice		0,00	0,00	0,00	0,00	0,00	0,00	0,00	0,00
010	Stocks	0,00	0,00	0,00	0,00	0,00	0,00	0,00	0,00
021	<i>Virement de la sect° de fonctionnement</i>	0,00	0,00	0,00	0,00	0,00	0,00	0,00	0,00
024	Produits des cessions d'immobilisations	0,00	0,00	0,00	0,00	0,00	0,00	0,00	0,00
040	<i>Opérat° ordre transfert entre sections</i>	0,00	0,00	0,00	0,00	0,00	0,00	0,00	0,00
041	<i>Opérations patrimoniales</i>	0,00	0,00	0,00	0,00	0,00	0,00	0,00	0,00
10	Dotations, fonds divers et réserves	0,00	0,00	0,00	0,00	0,00	0,00	0,00	0,00
13	Subventions d'investissement	0,00	0,00	0,00	0,00	0,00	0,00	0,00	0,00
16	Emprunts et dettes assimilées	0,00	0,00	0,00	0,00	0,00	0,00	0,00	0,00
18	Compte de liaison : affectat° (BA,régie)	0,00	0,00	0,00	0,00	0,00	0,00	0,00	0,00
20	Immobilisations incorporelles	0,00	0,00	0,00	0,00	0,00	0,00	0,00	0,00
204	Subventions d'équipement versées	0,00	0,00	0,00	0,00	0,00	0,00	0,00	0,00
21	Immobilisations corporelles	0,00	0,00	0,00	0,00	0,00	0,00	0,00	0,00
22	Immobilisations reçues en affectation	0,00	0,00	0,00	0,00	0,00	0,00	0,00	0,00

Ville de Rouen - L'étincelle - BP - 2019

(1)	Libellé	Sous-fonction 21			Sous-fonction 25				
		211 Ecoles maternelles	212 Ecoles primaires	213 Classes regroupées	251 Hébergement et restauration scolaire	252 Transports scolaires	253 Sport scolaire	254 Médecine scolaire	255 Classes de découverte et autres services
23	Immobilisations en cours	0,00	0,00	0,00	0,00	0,00	0,00	0,00	0,00
26	Participat° et créances rattachées	0,00	0,00	0,00	0,00	0,00	0,00	0,00	0,00
27	Autres immobilisations financières	0,00	0,00	0,00	0,00	0,00	0,00	0,00	0,00
Opérations pour compte de tiers		0,00	0,00	0,00	0,00	0,00	0,00	0,00	0,00
Restes à réaliser – reports		0,00	0,00	0,00	0,00	0,00	0,00	0,00	0,00
<b>SOLDE (2)</b>		<b>0,00</b>	<b>0,00</b>	<b>0,00</b>	<b>0,00</b>	<b>0,00</b>	<b>0,00</b>	<b>0,00</b>	<b>0,00</b>

(1) Pour le croisement par nature, le détail est fait selon le niveau de vote choisi par l'assemblée délibérante (chapitre, article ou article spécialisé).

(2) Le solde correspond à la différence entre les recettes et les dépenses. Les dépenses et les recettes correspondent à la somme des dépenses et des recettes de l'exercice ainsi que des restes à réaliser et des reports (lignes budgétaires 001 et 002). Les lignes reports 001 et 002 apparaissent à la colonne 01-Non ventilables.

<b>IV – ANNEXES</b>	<b>IV</b>
<b>ELEMENTS DU BILAN PRESENTATION CROISEE PAR FONCTION – DETAIL INVESTISSEMENT</b>	<b>A1.2</b>

## FONCTION 3 – Culture

(1)	Libellé	30 Services communs	31 Expression artistique	32 Conservation et diffusion des patrimoine	33 Action culturelle	Total
<b>DEPENSES (2)</b>		0,00	20 000,00	0,00	0,00	20 000,00
Dépenses de l'exercice		0,00	20 000,00	0,00	0,00	20 000,00
010	Stocks	0,00	0,00	0,00	0,00	0,00
020	Dépenses imprévues	0,00	0,00	0,00	0,00	0,00
040	<i>Opérat° ordre transfert entre sections</i>	0,00	0,00	0,00	0,00	0,00
041	<i>Opérations patrimoniales</i>	0,00	0,00	0,00	0,00	0,00
10	Dotations, fonds divers et réserves	0,00	0,00	0,00	0,00	0,00
13	Subventions d'investissement	0,00	0,00	0,00	0,00	0,00
16	Emprunts et dettes assimilées	0,00	0,00	0,00	0,00	0,00
18	Compte de liaison : affectat° (BA,régie)	0,00	0,00	0,00	0,00	0,00
20	Immobilisations incorporelles	0,00	0,00	0,00	0,00	0,00
204	Subventions d'équipement versées	0,00	0,00	0,00	0,00	0,00
21	Immobilisations corporelles	0,00	20 000,00	0,00	0,00	20 000,00
22	Immobilisations reçues en affectation	0,00	0,00	0,00	0,00	0,00
23	Immobilisations en cours	0,00	0,00	0,00	0,00	0,00
26	Participat° et créances rattachées	0,00	0,00	0,00	0,00	0,00
27	Autres immobilisations financières	0,00	0,00	0,00	0,00	0,00
Opérations d'équipement		0,00	0,00	0,00	0,00	0,00
Opérations pour compte de tiers		0,00	0,00	0,00	0,00	0,00
Restes à réaliser – reports		0,00	0,00	0,00	0,00	0,00
<b>RECETTES (2)</b>		0,00	0,00	0,00	0,00	0,00
Recettes de l'exercice		0,00	0,00	0,00	0,00	0,00
010	Stocks	0,00	0,00	0,00	0,00	0,00
021	<i>Virement de la sect° de fonctionnement</i>	0,00	0,00	0,00	0,00	0,00
024	Produits des cessions d'immobilisations	0,00	0,00	0,00	0,00	0,00

(1)	Libellé	30 Services communs	31 Expression artistique	32 Conservation et diffusion des patrimoine	33 Action culturelle	Total
040	Opérat° ordre transfert entre sections	0,00	0,00	0,00	0,00	0,00
041	Opérations patrimoniales	0,00	0,00	0,00	0,00	0,00
10	Dotations, fonds divers et réserves	0,00	0,00	0,00	0,00	0,00
13	Subventions d'investissement	0,00	0,00	0,00	0,00	0,00
16	Emprunts et dettes assimilées	0,00	0,00	0,00	0,00	0,00
18	Compte de liaison : affectat° (BA,régie)	0,00	0,00	0,00	0,00	0,00
20	Immobilisations incorporelles	0,00	0,00	0,00	0,00	0,00
204	Subventions d'équipement versées	0,00	0,00	0,00	0,00	0,00
21	Immobilisations corporelles	0,00	0,00	0,00	0,00	0,00
22	Immobilisations reçues en affectation	0,00	0,00	0,00	0,00	0,00
23	Immobilisations en cours	0,00	0,00	0,00	0,00	0,00
26	Participat° et créances rattachées	0,00	0,00	0,00	0,00	0,00
27	Autres immobilisations financières	0,00	0,00	0,00	0,00	0,00
Opérations pour compte de tiers		0,00	0,00	0,00	0,00	0,00
Restes à réaliser – reports		0,00	0,00	0,00	0,00	0,00
<b>SOLDE (2)</b>		<b>0,00</b>	<b>-20 000,00</b>	<b>0,00</b>	<b>0,00</b>	<b>-20 000,00</b>

(1)	Libellé	Sous-fonction 31				Sous-fonction 32			
		311 Expression musicale, lyrique et choré.	312 Arts plastiques, activités artistiques	313 Théâtres	314 Cinémas et autres salles de spectacles	321 Bibliothèques et médiathèques	322 Musées	323 Archives	324 Entretien du patrimoine culturel
<b>DEPENSES (2)</b>		<b>20 000,00</b>	<b>0,00</b>	<b>0,00</b>	<b>0,00</b>	<b>0,00</b>	<b>0,00</b>	<b>0,00</b>	<b>0,00</b>
Dépenses de l'exercice		20 000,00	0,00	0,00	0,00	0,00	0,00	0,00	0,00
010	Stocks	0,00	0,00	0,00	0,00	0,00	0,00	0,00	0,00
020	Dépenses imprévues	0,00	0,00	0,00	0,00	0,00	0,00	0,00	0,00
040	Opérat° ordre transfert entre sections	0,00	0,00	0,00	0,00	0,00	0,00	0,00	0,00
041	Opérations patrimoniales	0,00	0,00	0,00	0,00	0,00	0,00	0,00	0,00
10	Dotations, fonds divers et réserves	0,00	0,00	0,00	0,00	0,00	0,00	0,00	0,00
13	Subventions d'investissement	0,00	0,00	0,00	0,00	0,00	0,00	0,00	0,00
16	Emprunts et dettes assimilées	0,00	0,00	0,00	0,00	0,00	0,00	0,00	0,00
18	Compte de liaison : affectat° (BA,régie)	0,00	0,00	0,00	0,00	0,00	0,00	0,00	0,00
20	Immobilisations incorporelles	0,00	0,00	0,00	0,00	0,00	0,00	0,00	0,00

(1)	Libellé	Sous-fonction 31				Sous-fonction 32			
		311 Expression musicale, lyrique et choré.	312 Arts plastiques, activités artistiques	313 Théâtres	314 Cinémas et autres salles de spectacles	321 Bibliothèques et médiathèques	322 Musées	323 Archives	324 Entretien du patrimoine culturel
204	Subventions d'équipement versées	0,00	0,00	0,00	0,00	0,00	0,00	0,00	0,00
21	Immobilisations corporelles	20 000,00	0,00	0,00	0,00	0,00	0,00	0,00	0,00
22	Immobilisations reçues en affectation	0,00	0,00	0,00	0,00	0,00	0,00	0,00	0,00
23	Immobilisations en cours	0,00	0,00	0,00	0,00	0,00	0,00	0,00	0,00
26	Participat° et créances rattachées	0,00	0,00	0,00	0,00	0,00	0,00	0,00	0,00
27	Autres immobilisations financières	0,00	0,00	0,00	0,00	0,00	0,00	0,00	0,00
Opérations d'équipement		0,00	0,00	0,00	0,00	0,00	0,00	0,00	0,00
Opérations pour compte de tiers		0,00	0,00	0,00	0,00	0,00	0,00	0,00	0,00
Restes à réaliser – reports		0,00	0,00	0,00	0,00	0,00	0,00	0,00	0,00
<b>RECETTES (2)</b>		0,00	0,00	0,00	0,00	0,00	0,00	0,00	0,00
Recettes de l'exercice		0,00	0,00	0,00	0,00	0,00	0,00	0,00	0,00
010	Stocks	0,00	0,00	0,00	0,00	0,00	0,00	0,00	0,00
021	Virement de la sect° de fonctionnement	0,00	0,00	0,00	0,00	0,00	0,00	0,00	0,00
024	Produits des cessions d'immobilisations	0,00	0,00	0,00	0,00	0,00	0,00	0,00	0,00
040	Opérat° ordre transfert entre sections	0,00	0,00	0,00	0,00	0,00	0,00	0,00	0,00
041	Opérations patrimoniales	0,00	0,00	0,00	0,00	0,00	0,00	0,00	0,00
10	Dotations, fonds divers et réserves	0,00	0,00	0,00	0,00	0,00	0,00	0,00	0,00
13	Subventions d'investissement	0,00	0,00	0,00	0,00	0,00	0,00	0,00	0,00
16	Emprunts et dettes assimilées	0,00	0,00	0,00	0,00	0,00	0,00	0,00	0,00
18	Compte de liaison : affectat° (BA,régie)	0,00	0,00	0,00	0,00	0,00	0,00	0,00	0,00
20	Immobilisations incorporelles	0,00	0,00	0,00	0,00	0,00	0,00	0,00	0,00
204	Subventions d'équipement versées	0,00	0,00	0,00	0,00	0,00	0,00	0,00	0,00
21	Immobilisations corporelles	0,00	0,00	0,00	0,00	0,00	0,00	0,00	0,00
22	Immobilisations reçues en affectation	0,00	0,00	0,00	0,00	0,00	0,00	0,00	0,00
23	Immobilisations en cours	0,00	0,00	0,00	0,00	0,00	0,00	0,00	0,00
26	Participat° et créances rattachées	0,00	0,00	0,00	0,00	0,00	0,00	0,00	0,00
27	Autres immobilisations financières	0,00	0,00	0,00	0,00	0,00	0,00	0,00	0,00
Opérations pour compte de tiers		0,00	0,00	0,00	0,00	0,00	0,00	0,00	0,00
Restes à réaliser – reports		0,00	0,00	0,00	0,00	0,00	0,00	0,00	0,00
<b>SOLDE (2)</b>		-20 000,00	0,00	0,00	0,00	0,00	0,00	0,00	0,00

(1) Pour le croisement par nature, le détail est fait selon le niveau de vote choisi par l'assemblée délibérante (chapitre, article ou article spécialisé).

(2) Le solde correspond à la différence entre les recettes et les dépenses. Les dépenses et les recettes correspondent à la somme des dépenses et des recettes de l'exercice ainsi que des restes à réaliser et des reports (lignes budgétaires 001 et 002). Les lignes reports 001 et 002 apparaissent à la colonne 01-Non ventilables.



<b>IV – ANNEXES</b>	<b>IV</b>
<b>ELEMENTS DU BILAN PRESENTATION CROISEE PAR FONCTION – DETAIL INVESTISSEMENT</b>	<b>A1.2</b>

**FONCTION 4 – Sport et jeunesse**

(1)	Libellé	40 Services communs	41 Sports	42 Jeunesse	Total
<b>DEPENSES (2)</b>		0,00	0,00	0,00	0,00
Dépenses de l'exercice		0,00	0,00	0,00	0,00
010	Stocks	0,00	0,00	0,00	0,00
020	Dépenses imprévues	0,00	0,00	0,00	0,00
040	<i>Opérat° ordre transfert entre sections</i>	0,00	0,00	0,00	0,00
041	<i>Opérations patrimoniales</i>	0,00	0,00	0,00	0,00
10	Dotations, fonds divers et réserves	0,00	0,00	0,00	0,00
13	Subventions d'investissement	0,00	0,00	0,00	0,00
16	Emprunts et dettes assimilées	0,00	0,00	0,00	0,00
18	Compte de liaison : affectat° (BA,régie)	0,00	0,00	0,00	0,00
20	Immobilisations incorporelles	0,00	0,00	0,00	0,00
204	Subventions d'équipement versées	0,00	0,00	0,00	0,00
21	Immobilisations corporelles	0,00	0,00	0,00	0,00
22	Immobilisations reçues en affectation	0,00	0,00	0,00	0,00
23	Immobilisations en cours	0,00	0,00	0,00	0,00
26	Participat° et créances rattachées	0,00	0,00	0,00	0,00
27	Autres immobilisations financières	0,00	0,00	0,00	0,00
Opérations d'équipement		0,00	0,00	0,00	0,00
Opérations pour compte de tiers		0,00	0,00	0,00	0,00
Restes à réaliser – reports		0,00	0,00	0,00	0,00
<b>RECETTES (2)</b>		0,00	0,00	0,00	0,00
Recettes de l'exercice		0,00	0,00	0,00	0,00
010	Stocks	0,00	0,00	0,00	0,00
021	<i>Virement de la sect° de fonctionnement</i>	0,00	0,00	0,00	0,00
024	Produits des cessions d'immobilisations	0,00	0,00	0,00	0,00
040	<i>Opérat° ordre transfert entre sections</i>	0,00	0,00	0,00	0,00

(1)	Libellé	40 Services communs	41 Sports	42 Jeunesse	Total
041	Opérations patrimoniales	0,00	0,00	0,00	0,00
10	Dotations, fonds divers et réserves	0,00	0,00	0,00	0,00
13	Subventions d'investissement	0,00	0,00	0,00	0,00
16	Emprunts et dettes assimilées	0,00	0,00	0,00	0,00
18	Compte de liaison : affectat° (BA,régie)	0,00	0,00	0,00	0,00
20	Immobilisations incorporelles	0,00	0,00	0,00	0,00
204	Subventions d'équipement versées	0,00	0,00	0,00	0,00
21	Immobilisations corporelles	0,00	0,00	0,00	0,00
22	Immobilisations reçues en affectation	0,00	0,00	0,00	0,00
23	Immobilisations en cours	0,00	0,00	0,00	0,00
26	Participat° et créances rattachées	0,00	0,00	0,00	0,00
27	Autres immobilisations financières	0,00	0,00	0,00	0,00
Opérations pour compte de tiers		0,00	0,00	0,00	0,00
Restes à réaliser – reports		0,00	0,00	0,00	0,00
<b>SOLDE (2)</b>		<b>0,00</b>	<b>0,00</b>	<b>0,00</b>	<b>0,00</b>

(1)	Libellé	Sous-fonction 41					Sous-fonction 42		
		411 Salles de sport, gymnases	412 Stades	413 Piscines	414 Autres équipements sportifs ou de loisir	415 Manifestations sportives	421 Centres de loisirs	422 Autres activités pour les jeunes	423 Colonies de vacances
<b>DEPENSES (2)</b>		0,00	0,00	0,00	0,00	0,00	0,00	0,00	0,00
Dépenses de l'exercice		0,00	0,00	0,00	0,00	0,00	0,00	0,00	0,00
010	Stocks	0,00	0,00	0,00	0,00	0,00	0,00	0,00	0,00
020	Dépenses imprévues	0,00	0,00	0,00	0,00	0,00	0,00	0,00	0,00
040	Opérat° ordre transfert entre sections	0,00	0,00	0,00	0,00	0,00	0,00	0,00	0,00
041	Opérations patrimoniales	0,00	0,00	0,00	0,00	0,00	0,00	0,00	0,00
10	Dotations, fonds divers et réserves	0,00	0,00	0,00	0,00	0,00	0,00	0,00	0,00
13	Subventions d'investissement	0,00	0,00	0,00	0,00	0,00	0,00	0,00	0,00
16	Emprunts et dettes assimilées	0,00	0,00	0,00	0,00	0,00	0,00	0,00	0,00
18	Compte de liaison : affectat° (BA,régie)	0,00	0,00	0,00	0,00	0,00	0,00	0,00	0,00
20	Immobilisations incorporelles	0,00	0,00	0,00	0,00	0,00	0,00	0,00	0,00
204	Subventions d'équipement versées	0,00	0,00	0,00	0,00	0,00	0,00	0,00	0,00

(1)	Libellé	Sous-fonction 41					Sous-fonction 42		
		411 Salles de sport, gymnases	412 Stades	413 Piscines	414 Autres équipements sportifs ou de loisir	415 Manifestations sportives	421 Centres de loisirs	422 Autres activités pour les jeunes	423 Colonies de vacances
21	Immobilisations corporelles	0,00	0,00	0,00	0,00	0,00	0,00	0,00	0,00
22	Immobilisations reçues en affectation	0,00	0,00	0,00	0,00	0,00	0,00	0,00	0,00
23	Immobilisations en cours	0,00	0,00	0,00	0,00	0,00	0,00	0,00	0,00
26	Participat° et créances rattachées	0,00	0,00	0,00	0,00	0,00	0,00	0,00	0,00
27	Autres immobilisations financières	0,00	0,00	0,00	0,00	0,00	0,00	0,00	0,00
Opérations d'équipement		0,00	0,00	0,00	0,00	0,00	0,00	0,00	0,00
Opérations pour compte de tiers		0,00	0,00	0,00	0,00	0,00	0,00	0,00	0,00
Restes à réaliser – reports		0,00	0,00	0,00	0,00	0,00	0,00	0,00	0,00
<b>RECETTES (2)</b>		0,00	0,00	0,00	0,00	0,00	0,00	0,00	0,00
Recettes de l'exercice		0,00	0,00	0,00	0,00	0,00	0,00	0,00	0,00
010	Stocks	0,00	0,00	0,00	0,00	0,00	0,00	0,00	0,00
021	Virement de la sect° de fonctionnement	0,00	0,00	0,00	0,00	0,00	0,00	0,00	0,00
024	Produits des cessions d'immobilisations	0,00	0,00	0,00	0,00	0,00	0,00	0,00	0,00
040	Opérat° ordre transfert entre sections	0,00	0,00	0,00	0,00	0,00	0,00	0,00	0,00
041	Opérations patrimoniales	0,00	0,00	0,00	0,00	0,00	0,00	0,00	0,00
10	Dotations, fonds divers et réserves	0,00	0,00	0,00	0,00	0,00	0,00	0,00	0,00
13	Subventions d'investissement	0,00	0,00	0,00	0,00	0,00	0,00	0,00	0,00
16	Emprunts et dettes assimilées	0,00	0,00	0,00	0,00	0,00	0,00	0,00	0,00
18	Compte de liaison : affectat° (BA,régie)	0,00	0,00	0,00	0,00	0,00	0,00	0,00	0,00
20	Immobilisations incorporelles	0,00	0,00	0,00	0,00	0,00	0,00	0,00	0,00
204	Subventions d'équipement versées	0,00	0,00	0,00	0,00	0,00	0,00	0,00	0,00
21	Immobilisations corporelles	0,00	0,00	0,00	0,00	0,00	0,00	0,00	0,00
22	Immobilisations reçues en affectation	0,00	0,00	0,00	0,00	0,00	0,00	0,00	0,00
23	Immobilisations en cours	0,00	0,00	0,00	0,00	0,00	0,00	0,00	0,00
26	Participat° et créances rattachées	0,00	0,00	0,00	0,00	0,00	0,00	0,00	0,00
27	Autres immobilisations financières	0,00	0,00	0,00	0,00	0,00	0,00	0,00	0,00
Opérations pour compte de tiers		0,00	0,00	0,00	0,00	0,00	0,00	0,00	0,00
Restes à réaliser – reports		0,00	0,00	0,00	0,00	0,00	0,00	0,00	0,00
<b>SOLDE (2)</b>		0,00	0,00	0,00	0,00	0,00	0,00	0,00	0,00

(1) Pour le croisement par nature, le détail est fait selon le niveau de vote choisi par l'assemblée délibérante (chapitre, article ou article spécialisé).

(2) Le solde correspond à la différence entre les recettes et les dépenses. Les dépenses et les recettes correspondent à la somme des dépenses et des recettes de l'exercice ainsi que des restes à réaliser et des reports (lignes budgétaires 001 et 002). Les lignes reports 001 et 002 apparaissent à la colonne 01-Non ventilables.

<b>IV – ANNEXES</b>	<b>IV</b>
<b>ELEMENTS DU BILAN PRESENTATION CROISEE PAR FONCTION – DETAIL INVESTISSEMENT</b>	<b>A1.2</b>

**FONCTION 5 – Interventions sociales et santé**

(1)	Libellé	51 Santé	52 Interventions sociales	Total
<b>DEPENSES (2)</b>		0,00	0,00	0,00
Dépenses de l'exercice		0,00	0,00	0,00
010	Stocks	0,00	0,00	0,00
020	Dépenses imprévues	0,00	0,00	0,00
040	<i>Opérat° ordre transfert entre sections</i>	0,00	0,00	0,00
041	<i>Opérations patrimoniales</i>	0,00	0,00	0,00
10	Dotations, fonds divers et réserves	0,00	0,00	0,00
13	Subventions d'investissement	0,00	0,00	0,00
16	Emprunts et dettes assimilées	0,00	0,00	0,00
18	Compte de liaison : affectat° (BA,régie)	0,00	0,00	0,00
20	Immobilisations incorporelles	0,00	0,00	0,00
204	Subventions d'équipement versées	0,00	0,00	0,00
21	Immobilisations corporelles	0,00	0,00	0,00
22	Immobilisations reçues en affectation	0,00	0,00	0,00
23	Immobilisations en cours	0,00	0,00	0,00
26	Participat° et créances rattachées	0,00	0,00	0,00
27	Autres immobilisations financières	0,00	0,00	0,00
Opérations d'équipement		0,00	0,00	0,00
Opérations pour compte de tiers		0,00	0,00	0,00
Restes à réaliser – reports		0,00	0,00	0,00
<b>RECETTES (2)</b>		0,00	0,00	0,00
Recettes de l'exercice		0,00	0,00	0,00
010	Stocks	0,00	0,00	0,00
021	<i>Virement de la sect° de fonctionnement</i>	0,00	0,00	0,00
024	Produits des cessions d'immobilisations	0,00	0,00	0,00
040	<i>Opérat° ordre transfert entre sections</i>	0,00	0,00	0,00

(1)	Libellé	51 Santé	52 Interventions sociales	Total
041	Opérations patrimoniales	0,00	0,00	0,00
10	Dotations, fonds divers et réserves	0,00	0,00	0,00
13	Subventions d'investissement	0,00	0,00	0,00
16	Emprunts et dettes assimilées	0,00	0,00	0,00
18	Compte de liaison : affectat° (BA,régie)	0,00	0,00	0,00
20	Immobilisations incorporelles	0,00	0,00	0,00
204	Subventions d'équipement versées	0,00	0,00	0,00
21	Immobilisations corporelles	0,00	0,00	0,00
22	Immobilisations reçues en affectation	0,00	0,00	0,00
23	Immobilisations en cours	0,00	0,00	0,00
26	Participat° et créances rattachées	0,00	0,00	0,00
27	Autres immobilisations financières	0,00	0,00	0,00
Opérations pour compte de tiers		0,00	0,00	0,00
Restes à réaliser – reports		0,00	0,00	0,00
<b>SOLDE (2)</b>		<b>0,00</b>	<b>0,00</b>	<b>0,00</b>

(1)	Libellé	Sous-fonction 51			Sous-fonction 52				
		510 Services communs	511 Dispensaires, autres établist sanitaires	512 Actions de prévention sanitaire	520 Services communs	521 Services à caractère social handicapés	522 Act° pour l'enfance et l'adolescence	523 Act° pour personnes en difficulté	524 Autres services
<b>DEPENSES (2)</b>		0,00	0,00	0,00	0,00	0,00	0,00	0,00	0,00
Dépenses de l'exercice		0,00	0,00	0,00	0,00	0,00	0,00	0,00	0,00
010	Stocks	0,00	0,00	0,00	0,00	0,00	0,00	0,00	0,00
020	Dépenses imprévues	0,00	0,00	0,00	0,00	0,00	0,00	0,00	0,00
040	Opérat° ordre transfert entre sections	0,00	0,00	0,00	0,00	0,00	0,00	0,00	0,00
041	Opérations patrimoniales	0,00	0,00	0,00	0,00	0,00	0,00	0,00	0,00
10	Dotations, fonds divers et réserves	0,00	0,00	0,00	0,00	0,00	0,00	0,00	0,00
13	Subventions d'investissement	0,00	0,00	0,00	0,00	0,00	0,00	0,00	0,00
16	Emprunts et dettes assimilées	0,00	0,00	0,00	0,00	0,00	0,00	0,00	0,00
18	Compte de liaison : affectat° (BA,régie)	0,00	0,00	0,00	0,00	0,00	0,00	0,00	0,00
20	Immobilisations incorporelles	0,00	0,00	0,00	0,00	0,00	0,00	0,00	0,00
204	Subventions d'équipement versées	0,00	0,00	0,00	0,00	0,00	0,00	0,00	0,00

Ville de Rouen - L'étincelle - BP - 2019

(1)	Libellé	Sous-fonction 51			Sous-fonction 52				
		510 Services communs	511 Dispensaires, autres établiss sanitaires	512 Actions de prévention sanitaire	520 Services communs	521 Services à caractère social handicapés	522 Act° pour l'enfance et l'adolescence	523 Act° pour personnes en difficulté	524 Autres services
21	Immobilisations corporelles	0,00	0,00	0,00	0,00	0,00	0,00	0,00	0,00
22	Immobilisations reçues en affectation	0,00	0,00	0,00	0,00	0,00	0,00	0,00	0,00
23	Immobilisations en cours	0,00	0,00	0,00	0,00	0,00	0,00	0,00	0,00
26	Participat° et créances rattachées	0,00	0,00	0,00	0,00	0,00	0,00	0,00	0,00
27	Autres immobilisations financières	0,00	0,00	0,00	0,00	0,00	0,00	0,00	0,00
Opérations d'équipement		0,00	0,00	0,00	0,00	0,00	0,00	0,00	0,00
Opérations pour compte de tiers		0,00	0,00	0,00	0,00	0,00	0,00	0,00	0,00
Restes à réaliser – reports		0,00	0,00	0,00	0,00	0,00	0,00	0,00	0,00
<b>RECETTES (2)</b>		0,00	0,00	0,00	0,00	0,00	0,00	0,00	0,00
Recettes de l'exercice		0,00	0,00	0,00	0,00	0,00	0,00	0,00	0,00
010	Stocks	0,00	0,00	0,00	0,00	0,00	0,00	0,00	0,00
021	Virement de la sect° de fonctionnement	0,00	0,00	0,00	0,00	0,00	0,00	0,00	0,00
024	Produits des cessions d'immobilisations	0,00	0,00	0,00	0,00	0,00	0,00	0,00	0,00
040	Opérat° ordre transfert entre sections	0,00	0,00	0,00	0,00	0,00	0,00	0,00	0,00
041	Opérations patrimoniales	0,00	0,00	0,00	0,00	0,00	0,00	0,00	0,00
10	Dotations, fonds divers et réserves	0,00	0,00	0,00	0,00	0,00	0,00	0,00	0,00
13	Subventions d'investissement	0,00	0,00	0,00	0,00	0,00	0,00	0,00	0,00
16	Emprunts et dettes assimilées	0,00	0,00	0,00	0,00	0,00	0,00	0,00	0,00
18	Compte de liaison : affectat° (BA,régie)	0,00	0,00	0,00	0,00	0,00	0,00	0,00	0,00
20	Immobilisations incorporelles	0,00	0,00	0,00	0,00	0,00	0,00	0,00	0,00
204	Subventions d'équipement versées	0,00	0,00	0,00	0,00	0,00	0,00	0,00	0,00
21	Immobilisations corporelles	0,00	0,00	0,00	0,00	0,00	0,00	0,00	0,00
22	Immobilisations reçues en affectation	0,00	0,00	0,00	0,00	0,00	0,00	0,00	0,00
23	Immobilisations en cours	0,00	0,00	0,00	0,00	0,00	0,00	0,00	0,00
26	Participat° et créances rattachées	0,00	0,00	0,00	0,00	0,00	0,00	0,00	0,00
27	Autres immobilisations financières	0,00	0,00	0,00	0,00	0,00	0,00	0,00	0,00
Opérations pour compte de tiers		0,00	0,00	0,00	0,00	0,00	0,00	0,00	0,00
Restes à réaliser – reports		0,00	0,00	0,00	0,00	0,00	0,00	0,00	0,00
<b>SOLDE (2)</b>		0,00	0,00	0,00	0,00	0,00	0,00	0,00	0,00

(1) Pour le croisement par nature, le détail est fait selon le niveau de vote choisi par l'assemblée délibérante (chapitre, article ou article spécialisé).

(2) Le solde correspond à la différence entre les recettes et les dépenses. Les dépenses et les recettes correspondent à la somme des dépenses et des recettes de l'exercice ainsi que des restes à réaliser et des reports (lignes budgétaires 001 et 002). Les lignes reports 001 et 002 apparaissent à la colonne 01-Non ventilables.



<b>IV – ANNEXES</b>	<b>IV</b>
<b>ELEMENTS DU BILAN PRESENTATION CROISEE PAR FONCTION – DETAIL INVESTISSEMENT</b>	<b>A1.2</b>

## FONCTION 6 – Famille

(1)	Libellé	60 Services communs	61 Services en faveur des personnes âgées	62 Actions en faveur de la maternité	63 Aides à la famille	64 Crèches et garderies	Total
<b>DEPENSES (2)</b>		0,00	0,00	0,00	0,00	0,00	0,00
Dépenses de l'exercice		0,00	0,00	0,00	0,00	0,00	0,00
010	Stocks	0,00	0,00	0,00	0,00	0,00	0,00
020	Dépenses imprévues	0,00	0,00	0,00	0,00	0,00	0,00
040	<i>Opérat° ordre transfert entre sections</i>	0,00	0,00	0,00	0,00	0,00	0,00
041	<i>Opérations patrimoniales</i>	0,00	0,00	0,00	0,00	0,00	0,00
10	Dotations, fonds divers et réserves	0,00	0,00	0,00	0,00	0,00	0,00
13	Subventions d'investissement	0,00	0,00	0,00	0,00	0,00	0,00
16	Emprunts et dettes assimilées	0,00	0,00	0,00	0,00	0,00	0,00
18	Compte de liaison : affectat° (BA,régie)	0,00	0,00	0,00	0,00	0,00	0,00
20	Immobilisations incorporelles	0,00	0,00	0,00	0,00	0,00	0,00
204	Subventions d'équipement versées	0,00	0,00	0,00	0,00	0,00	0,00
21	Immobilisations corporelles	0,00	0,00	0,00	0,00	0,00	0,00
22	Immobilisations reçues en affectation	0,00	0,00	0,00	0,00	0,00	0,00
23	Immobilisations en cours	0,00	0,00	0,00	0,00	0,00	0,00
26	Participat° et créances rattachées	0,00	0,00	0,00	0,00	0,00	0,00
27	Autres immobilisations financières	0,00	0,00	0,00	0,00	0,00	0,00
Opérations d'équipement		0,00	0,00	0,00	0,00	0,00	0,00
Opérations pour compte de tiers		0,00	0,00	0,00	0,00	0,00	0,00
Restes à réaliser – reports		0,00	0,00	0,00	0,00	0,00	0,00
<b>RECETTES (2)</b>		0,00	0,00	0,00	0,00	0,00	0,00
Recettes de l'exercice		0,00	0,00	0,00	0,00	0,00	0,00
010	Stocks	0,00	0,00	0,00	0,00	0,00	0,00
021	<i>Virement de la sect° de fonctionnement</i>	0,00	0,00	0,00	0,00	0,00	0,00
024	Produits des cessions d'immobilisations	0,00	0,00	0,00	0,00	0,00	0,00

Ville de Rouen - L'étincelle - BP - 2019

(1)	Libellé	60 Services communs	61 Services en faveur des personnes âgées	62 Actions en faveur de la maternité	63 Aides à la famille	64 Crèches et garderies	Total
040	Opérat° ordre transfert entre sections	0,00	0,00	0,00	0,00	0,00	0,00
041	Opérations patrimoniales	0,00	0,00	0,00	0,00	0,00	0,00
10	Dotations, fonds divers et réserves	0,00	0,00	0,00	0,00	0,00	0,00
13	Subventions d'investissement	0,00	0,00	0,00	0,00	0,00	0,00
16	Emprunts et dettes assimilées	0,00	0,00	0,00	0,00	0,00	0,00
18	Compte de liaison : affectat° (BA,régie)	0,00	0,00	0,00	0,00	0,00	0,00
20	Immobilisations incorporelles	0,00	0,00	0,00	0,00	0,00	0,00
204	Subventions d'équipement versées	0,00	0,00	0,00	0,00	0,00	0,00
21	Immobilisations corporelles	0,00	0,00	0,00	0,00	0,00	0,00
22	Immobilisations reçues en affectation	0,00	0,00	0,00	0,00	0,00	0,00
23	Immobilisations en cours	0,00	0,00	0,00	0,00	0,00	0,00
26	Participat° et créances rattachées	0,00	0,00	0,00	0,00	0,00	0,00
27	Autres immobilisations financières	0,00	0,00	0,00	0,00	0,00	0,00
	Opérations pour compte de tiers	0,00	0,00	0,00	0,00	0,00	0,00
	Restes à réaliser – reports	0,00	0,00	0,00	0,00	0,00	0,00
	<b>SOLDE (2)</b>	<b>0,00</b>	<b>0,00</b>	<b>0,00</b>	<b>0,00</b>	<b>0,00</b>	<b>0,00</b>

(1) Pour le croisement par nature, le détail est fait selon le niveau de vote choisi par l'assemblée délibérante (chapitre, article ou article spécialisé).

(2) Le solde correspond à la différence entre les recettes et les dépenses. Les dépenses et les recettes correspondent à la somme des dépenses et des recettes de l'exercice ainsi que des restes à réaliser et des reports (lignes budgétaires 001 et 002). Les lignes reports 001 et 002 apparaissent à la colonne 01-Non ventilables.

<b>IV – ANNEXES</b>	<b>IV</b>
<b>ELEMENTS DU BILAN PRESENTATION CROISEE PAR FONCTION – DETAIL INVESTISSEMENT</b>	<b>A1.2</b>

**FONCTION 7 – Logement**

(1)	Libellé	70 Services communs	71 Parc privé de la ville	72 Aide au secteur locatif	73 Aides à l'accession à la propriété	Total
<b>DEPENSES (2)</b>		0,00	0,00	0,00	0,00	0,00
Dépenses de l'exercice		0,00	0,00	0,00	0,00	0,00
010	Stocks	0,00	0,00	0,00	0,00	0,00
020	Dépenses imprévues	0,00	0,00	0,00	0,00	0,00
040	<i>Opérat° ordre transfert entre sections</i>	0,00	0,00	0,00	0,00	0,00
041	<i>Opérations patrimoniales</i>	0,00	0,00	0,00	0,00	0,00
10	Dotations, fonds divers et réserves	0,00	0,00	0,00	0,00	0,00
13	Subventions d'investissement	0,00	0,00	0,00	0,00	0,00
16	Emprunts et dettes assimilées	0,00	0,00	0,00	0,00	0,00
18	Compte de liaison : affectat° (BA,régie)	0,00	0,00	0,00	0,00	0,00
20	Immobilisations incorporelles	0,00	0,00	0,00	0,00	0,00
204	Subventions d'équipement versées	0,00	0,00	0,00	0,00	0,00
21	Immobilisations corporelles	0,00	0,00	0,00	0,00	0,00
22	Immobilisations reçues en affectation	0,00	0,00	0,00	0,00	0,00
23	Immobilisations en cours	0,00	0,00	0,00	0,00	0,00
26	Participat° et créances rattachées	0,00	0,00	0,00	0,00	0,00
27	Autres immobilisations financières	0,00	0,00	0,00	0,00	0,00
Opérations d'équipement		0,00	0,00	0,00	0,00	0,00
Opérations pour compte de tiers		0,00	0,00	0,00	0,00	0,00
Restes à réaliser – reports		0,00	0,00	0,00	0,00	0,00
<b>RECETTES (2)</b>		0,00	0,00	0,00	0,00	0,00
Recettes de l'exercice		0,00	0,00	0,00	0,00	0,00
010	Stocks	0,00	0,00	0,00	0,00	0,00
021	<i>Virement de la sect° de fonctionnement</i>	0,00	0,00	0,00	0,00	0,00
024	Produits des cessions d'immobilisations	0,00	0,00	0,00	0,00	0,00
040	<i>Opérat° ordre transfert entre sections</i>	0,00	0,00	0,00	0,00	0,00

Ville de Rouen - L'étincelle - BP - 2019

(1)	Libellé	70 Services communs	71 Parc privé de la ville	72 Aide au secteur locatif	73 Aides à l'accession à la propriété	Total
041	Opérations patrimoniales	0,00	0,00	0,00	0,00	0,00
10	Dotations, fonds divers et réserves	0,00	0,00	0,00	0,00	0,00
13	Subventions d'investissement	0,00	0,00	0,00	0,00	0,00
16	Emprunts et dettes assimilées	0,00	0,00	0,00	0,00	0,00
18	Compte de liaison : affectat° (BA,régie)	0,00	0,00	0,00	0,00	0,00
20	Immobilisations incorporelles	0,00	0,00	0,00	0,00	0,00
204	Subventions d'équipement versées	0,00	0,00	0,00	0,00	0,00
21	Immobilisations corporelles	0,00	0,00	0,00	0,00	0,00
22	Immobilisations reçues en affectation	0,00	0,00	0,00	0,00	0,00
23	Immobilisations en cours	0,00	0,00	0,00	0,00	0,00
26	Participat° et créances rattachées	0,00	0,00	0,00	0,00	0,00
27	Autres immobilisations financières	0,00	0,00	0,00	0,00	0,00
	Opérations pour compte de tiers	0,00	0,00	0,00	0,00	0,00
	Restes à réaliser – reports	0,00	0,00	0,00	0,00	0,00
	<b>SOLDE (2)</b>	<b>0,00</b>	<b>0,00</b>	<b>0,00</b>	<b>0,00</b>	<b>0,00</b>

(1) Pour le croisement par nature, le détail est fait selon le niveau de vote choisi par l'assemblée délibérante (chapitre, article ou article spécialisé).

(2) Le solde correspond à la différence entre les recettes et les dépenses. Les dépenses et les recettes correspondent à la somme des dépenses et des recettes de l'exercice ainsi que des restes à réaliser et des reports (lignes budgétaires 001 et 002). Les lignes reports 001 et 002 apparaissent à la colonne 01-Non ventilables.

<b>IV – ANNEXES</b>	<b>IV</b>
<b>ELEMENTS DU BILAN PRESENTATION CROISEE PAR FONCTION – DETAIL INVESTISSEMENT</b>	<b>A1.2</b>

### FONCTION 8 – Aménagement et services urbains, environnement

(1)	Libellé	81 Services urbains	82 Aménagement urbain	83 Environnement	Total
<b>DEPENSES (2)</b>		0,00	0,00	0,00	0,00
Dépenses de l'exercice		0,00	0,00	0,00	0,00
010	Stocks	0,00	0,00	0,00	0,00
020	Dépenses imprévues	0,00	0,00	0,00	0,00
040	<i>Opérat° ordre transfert entre sections</i>	0,00	0,00	0,00	0,00
041	<i>Opérations patrimoniales</i>	0,00	0,00	0,00	0,00
10	Dotations, fonds divers et réserves	0,00	0,00	0,00	0,00
13	Subventions d'investissement	0,00	0,00	0,00	0,00
16	Emprunts et dettes assimilées	0,00	0,00	0,00	0,00
18	Compte de liaison : affectat° (BA,régie)	0,00	0,00	0,00	0,00
20	Immobilisations incorporelles	0,00	0,00	0,00	0,00
204	Subventions d'équipement versées	0,00	0,00	0,00	0,00
21	Immobilisations corporelles	0,00	0,00	0,00	0,00
22	Immobilisations reçues en affectation	0,00	0,00	0,00	0,00
23	Immobilisations en cours	0,00	0,00	0,00	0,00
26	Participat° et créances rattachées	0,00	0,00	0,00	0,00
27	Autres immobilisations financières	0,00	0,00	0,00	0,00
Opérations d'équipement		0,00	0,00	0,00	0,00
Opérations pour compte de tiers		0,00	0,00	0,00	0,00
Restes à réaliser – reports		0,00	0,00	0,00	0,00
<b>RECETTES (2)</b>		0,00	0,00	0,00	0,00
Recettes de l'exercice		0,00	0,00	0,00	0,00
010	Stocks	0,00	0,00	0,00	0,00
021	<i>Virement de la sect° de fonctionnement</i>	0,00	0,00	0,00	0,00
024	Produits des cessions d'immobilisations	0,00	0,00	0,00	0,00
040	<i>Opérat° ordre transfert entre sections</i>	0,00	0,00	0,00	0,00

(1)	Libellé	81 Services urbains	82 Aménagement urbain	83 Environnement	Total
041	Opérations patrimoniales	0,00	0,00	0,00	0,00
10	Dotations, fonds divers et réserves	0,00	0,00	0,00	0,00
13	Subventions d'investissement	0,00	0,00	0,00	0,00
16	Emprunts et dettes assimilées	0,00	0,00	0,00	0,00
18	Compte de liaison : affectat° (BA,régie)	0,00	0,00	0,00	0,00
20	Immobilisations incorporelles	0,00	0,00	0,00	0,00
204	Subventions d'équipement versées	0,00	0,00	0,00	0,00
21	Immobilisations corporelles	0,00	0,00	0,00	0,00
22	Immobilisations reçues en affectation	0,00	0,00	0,00	0,00
23	Immobilisations en cours	0,00	0,00	0,00	0,00
26	Participat° et créances rattachées	0,00	0,00	0,00	0,00
27	Autres immobilisations financières	0,00	0,00	0,00	0,00
Opérations pour compte de tiers		0,00	0,00	0,00	0,00
Restes à réaliser – reports		0,00	0,00	0,00	0,00
<b>SOLDE (2)</b>		<b>0,00</b>	<b>0,00</b>	<b>0,00</b>	<b>0,00</b>

(1)	Libellé	Sous-fonction 81						816 Autres réseaux et services divers
		810 Services communs	811 Eau et assainissement	812 Collecte et traitement ordures ménagères	813 Propreté urbaine	814 Eclairage public	815 Transports urbains	
<b>DEPENSES (2)</b>		0,00	0,00	0,00	0,00	0,00	0,00	0,00
Dépenses de l'exercice		0,00	0,00	0,00	0,00	0,00	0,00	0,00
010	Stocks	0,00	0,00	0,00	0,00	0,00	0,00	0,00
020	Dépenses imprévues	0,00	0,00	0,00	0,00	0,00	0,00	0,00
040	Opérat° ordre transfert entre sections	0,00	0,00	0,00	0,00	0,00	0,00	0,00
041	Opérations patrimoniales	0,00	0,00	0,00	0,00	0,00	0,00	0,00
10	Dotations, fonds divers et réserves	0,00	0,00	0,00	0,00	0,00	0,00	0,00
13	Subventions d'investissement	0,00	0,00	0,00	0,00	0,00	0,00	0,00
16	Emprunts et dettes assimilées	0,00	0,00	0,00	0,00	0,00	0,00	0,00
18	Compte de liaison : affectat° (BA,régie)	0,00	0,00	0,00	0,00	0,00	0,00	0,00
20	Immobilisations incorporelles	0,00	0,00	0,00	0,00	0,00	0,00	0,00

(1)	Libellé	Sous-fonction 81						
		810 Services communs	811 Eau et assainissement	812 Collecte et traitement ordures ménagères	813 Propreté urbaine	814 Eclairage public	815 Transports urbains	816 Autres réseaux et services divers
204	Subventions d'équipement versées	0,00	0,00	0,00	0,00	0,00	0,00	0,00
21	Immobilisations corporelles	0,00	0,00	0,00	0,00	0,00	0,00	0,00
22	Immobilisations reçues en affectation	0,00	0,00	0,00	0,00	0,00	0,00	0,00
23	Immobilisations en cours	0,00	0,00	0,00	0,00	0,00	0,00	0,00
26	Participat° et créances rattachées	0,00	0,00	0,00	0,00	0,00	0,00	0,00
27	Autres immobilisations financières	0,00	0,00	0,00	0,00	0,00	0,00	0,00
	Opérations d'équipement	0,00	0,00	0,00	0,00	0,00	0,00	0,00
	Opérations pour compte de tiers	0,00	0,00	0,00	0,00	0,00	0,00	0,00
	Restes à réaliser – reports	0,00	0,00	0,00	0,00	0,00	0,00	0,00
	<b>RECETTES (2)</b>	0,00	0,00	0,00	0,00	0,00	0,00	0,00
	Recettes de l'exercice	0,00	0,00	0,00	0,00	0,00	0,00	0,00
010	Stocks	0,00	0,00	0,00	0,00	0,00	0,00	0,00
021	Virement de la sect° de fonctionnement	0,00	0,00	0,00	0,00	0,00	0,00	0,00
024	Produits des cessions d'immobilisations	0,00	0,00	0,00	0,00	0,00	0,00	0,00
040	Opérat° ordre transfert entre sections	0,00	0,00	0,00	0,00	0,00	0,00	0,00
041	Opérations patrimoniales	0,00	0,00	0,00	0,00	0,00	0,00	0,00
10	Dotations, fonds divers et réserves	0,00	0,00	0,00	0,00	0,00	0,00	0,00
13	Subventions d'investissement	0,00	0,00	0,00	0,00	0,00	0,00	0,00
16	Emprunts et dettes assimilées	0,00	0,00	0,00	0,00	0,00	0,00	0,00
18	Compte de liaison : affectat° (BA,régie)	0,00	0,00	0,00	0,00	0,00	0,00	0,00
20	Immobilisations incorporelles	0,00	0,00	0,00	0,00	0,00	0,00	0,00
204	Subventions d'équipement versées	0,00	0,00	0,00	0,00	0,00	0,00	0,00
21	Immobilisations corporelles	0,00	0,00	0,00	0,00	0,00	0,00	0,00

(1)	Libellé	Sous-fonction 81						
		810 Services communs	811 Eau et assainissement	812 Collecte et traitement ordures ménagères	813 Propreté urbaine	814 Eclairage public	815 Transports urbains	816 Autres réseaux et services divers
22	Immobilisations reçues en affectation	0,00	0,00	0,00	0,00	0,00	0,00	0,00
23	Immobilisations en cours	0,00	0,00	0,00	0,00	0,00	0,00	0,00
26	Participat° et créances rattachées	0,00	0,00	0,00	0,00	0,00	0,00	0,00
27	Autres immobilisations financières	0,00	0,00	0,00	0,00	0,00	0,00	0,00
Opérations pour compte de tiers		0,00	0,00	0,00	0,00	0,00	0,00	0,00
Restes à réaliser – reports		0,00	0,00	0,00	0,00	0,00	0,00	0,00
<b>SOLDE (2)</b>		<b>0,00</b>	<b>0,00</b>	<b>0,00</b>	<b>0,00</b>	<b>0,00</b>	<b>0,00</b>	<b>0,00</b>

(1)	Libellé	Sous-fonction 82					Sous fonction 83			
		820 Services communs	821 Equipements de voirie	822 Voirie communale et routes	823 Espaces verts urbains	824 Autres opérations d'aménagement urbain	830 Services communs	831 Aménagement des eaux	832 Act° spécif. lutte contre la pollution	833 Préservation du milieu naturel
<b>DEPENSES (2)</b>		<b>0,00</b>	<b>0,00</b>	<b>0,00</b>	<b>0,00</b>	<b>0,00</b>	<b>0,00</b>	<b>0,00</b>	<b>0,00</b>	
Dépenses de l'exercice		0,00	0,00	0,00	0,00	0,00	0,00	0,00	0,00	
010	Stocks	0,00	0,00	0,00	0,00	0,00	0,00	0,00	0,00	
020	Dépenses imprévues	0,00	0,00	0,00	0,00	0,00	0,00	0,00	0,00	
040	<i>Opérat° ordre transfert entre sections</i>	<i>0,00</i>	<i>0,00</i>	<i>0,00</i>	<i>0,00</i>	<i>0,00</i>	<i>0,00</i>	<i>0,00</i>	<i>0,00</i>	
041	<i>Opérations patrimoniales</i>	<i>0,00</i>	<i>0,00</i>	<i>0,00</i>	<i>0,00</i>	<i>0,00</i>	<i>0,00</i>	<i>0,00</i>	<i>0,00</i>	
10	Dotations, fonds divers et réserves	0,00	0,00	0,00	0,00	0,00	0,00	0,00	0,00	
13	Subventions d'investissement	0,00	0,00	0,00	0,00	0,00	0,00	0,00	0,00	
16	Emprunts et dettes assimilées	0,00	0,00	0,00	0,00	0,00	0,00	0,00	0,00	
18	Compte de liaison : affectat° (BA,régie)	0,00	0,00	0,00	0,00	0,00	0,00	0,00	0,00	
20	Immobilisations incorporelles	0,00	0,00	0,00	0,00	0,00	0,00	0,00	0,00	
204	Subventions d'équipement versées	0,00	0,00	0,00	0,00	0,00	0,00	0,00	0,00	
21	Immobilisations corporelles	0,00	0,00	0,00	0,00	0,00	0,00	0,00	0,00	
22	Immobilisations reçues en affectation	0,00	0,00	0,00	0,00	0,00	0,00	0,00	0,00	
23	Immobilisations en cours	0,00	0,00	0,00	0,00	0,00	0,00	0,00	0,00	



Ville de Rouen - L'étincelle - BP - 2019

(1)	Libellé	Sous-fonction 82					Sous fonction 83			
		820 Services communs	821 Equipements de voirie	822 Voirie communale et routes	823 Espaces verts urbains	824 Autres opérations d'aménagement urbain	830 Services communs	831 Aménagement des eaux	832 Act° spécif. lutte contre la pollution	833 Préservation du milieu naturel
26	Participat° et créances rattachées	0,00	0,00	0,00	0,00	0,00	0,00	0,00	0,00	0,00
27	Autres immobilisations financières	0,00	0,00	0,00	0,00	0,00	0,00	0,00	0,00	0,00
	Opérations d'équipement	0,00	0,00	0,00	0,00	0,00	0,00	0,00	0,00	0,00
	Opérations pour compte de tiers	0,00	0,00	0,00	0,00	0,00	0,00	0,00	0,00	0,00
	Restes à réaliser – reports	0,00	0,00	0,00	0,00	0,00	0,00	0,00	0,00	0,00
	<b>RECETTES (2)</b>	0,00	0,00	0,00	0,00	0,00	0,00	0,00	0,00	0,00
	Recettes de l'exercice	0,00	0,00	0,00	0,00	0,00	0,00	0,00	0,00	0,00
010	Stocks	0,00	0,00	0,00	0,00	0,00	0,00	0,00	0,00	0,00
021	Virement de la sect° de fonctionnement	0,00	0,00	0,00	0,00	0,00	0,00	0,00	0,00	0,00
024	Produits des cessions d'immobilisations	0,00	0,00	0,00	0,00	0,00	0,00	0,00	0,00	0,00
040	Opérat° ordre transfert entre sections	0,00	0,00	0,00	0,00	0,00	0,00	0,00	0,00	0,00
041	Opérations patrimoniales	0,00	0,00	0,00	0,00	0,00	0,00	0,00	0,00	0,00
10	Dotations, fonds divers et réserves	0,00	0,00	0,00	0,00	0,00	0,00	0,00	0,00	0,00
13	Subventions d'investissement	0,00	0,00	0,00	0,00	0,00	0,00	0,00	0,00	0,00
16	Emprunts et dettes assimilées	0,00	0,00	0,00	0,00	0,00	0,00	0,00	0,00	0,00
18	Compte de liaison : affectat° (BA,régie)	0,00	0,00	0,00	0,00	0,00	0,00	0,00	0,00	0,00
20	Immobilisations incorporelles	0,00	0,00	0,00	0,00	0,00	0,00	0,00	0,00	0,00
204	Subventions d'équipement versées	0,00	0,00	0,00	0,00	0,00	0,00	0,00	0,00	0,00
21	Immobilisations corporelles	0,00	0,00	0,00	0,00	0,00	0,00	0,00	0,00	0,00
22	Immobilisations reçues en affectation	0,00	0,00	0,00	0,00	0,00	0,00	0,00	0,00	0,00
23	Immobilisations en cours	0,00	0,00	0,00	0,00	0,00	0,00	0,00	0,00	0,00
26	Participat° et créances rattachées	0,00	0,00	0,00	0,00	0,00	0,00	0,00	0,00	0,00
27	Autres immobilisations financières	0,00	0,00	0,00	0,00	0,00	0,00	0,00	0,00	0,00
	Opérations pour compte de tiers	0,00	0,00	0,00	0,00	0,00	0,00	0,00	0,00	0,00
	Restes à réaliser – reports	0,00	0,00	0,00	0,00	0,00	0,00	0,00	0,00	0,00
	<b>SOLDE (2)</b>	0,00	0,00	0,00	0,00	0,00	0,00	0,00	0,00	0,00

(1) Pour le croisement par nature, le détail est fait selon le niveau de vote choisi par l'assemblée délibérante (chapitre, article ou article spécialisé).

(2) Le solde correspond à la différence entre les recettes et les dépenses. Les dépenses et les recettes correspondent à la somme des dépenses et des recettes de l'exercice ainsi que des restes à réaliser et des reports (lignes budgétaires 001 et 002). Les lignes reports 001 et 002 apparaissent à la colonne 01-Non ventilables.

<b>IV – ANNEXES</b>	<b>IV</b>
<b>ELEMENTS DU BILAN PRESENTATION CROISEE PAR FONCTION – DETAIL INVESTISSEMENT</b>	<b>A1.2</b>

**FONCTION 9 – Action économique**

(1)	Libellé	90 Interventions économiques	91 Foires et marchés	92 Aides à l'agriculture et aux industries	93 Aides à l'énergie, indus. manufact., BTP	94 Aides commerce et services marchands	95 Aides au tourisme	96 Aides aux services publics	Total
	<b>DEPENSES (2)</b>	0,00	0,00	0,00	0,00	0,00	0,00	0,00	0,00
	Dépenses de l'exercice	0,00	0,00	0,00	0,00	0,00	0,00	0,00	0,00
010	Stocks	0,00	0,00	0,00	0,00	0,00	0,00	0,00	0,00
020	Dépenses imprévues	0,00	0,00	0,00	0,00	0,00	0,00	0,00	0,00
040	<i>Opérat° ordre transfert entre sections</i>	0,00	0,00	0,00	0,00	0,00	0,00	0,00	0,00
041	<i>Opérations patrimoniales</i>	0,00	0,00	0,00	0,00	0,00	0,00	0,00	0,00
10	Dotations, fonds divers et réserves	0,00	0,00	0,00	0,00	0,00	0,00	0,00	0,00
13	Subventions d'investissement	0,00	0,00	0,00	0,00	0,00	0,00	0,00	0,00
16	Emprunts et dettes assimilées	0,00	0,00	0,00	0,00	0,00	0,00	0,00	0,00
18	Compte de liaison : affectat° (BA,régie)	0,00	0,00	0,00	0,00	0,00	0,00	0,00	0,00
20	Immobilisations incorporelles	0,00	0,00	0,00	0,00	0,00	0,00	0,00	0,00
204	Subventions d'équipement versées	0,00	0,00	0,00	0,00	0,00	0,00	0,00	0,00
21	Immobilisations corporelles	0,00	0,00	0,00	0,00	0,00	0,00	0,00	0,00
22	Immobilisations reçues en affectation	0,00	0,00	0,00	0,00	0,00	0,00	0,00	0,00
23	Immobilisations en cours	0,00	0,00	0,00	0,00	0,00	0,00	0,00	0,00
26	Participat° et créances rattachées	0,00	0,00	0,00	0,00	0,00	0,00	0,00	0,00
27	Autres immobilisations financières	0,00	0,00	0,00	0,00	0,00	0,00	0,00	0,00
	Opérations d'équipement	0,00	0,00	0,00	0,00	0,00	0,00	0,00	0,00
	Opérations pour compte de tiers	0,00	0,00	0,00	0,00	0,00	0,00	0,00	0,00

Ville de Rouen - L'étincelle - BP - 2019

(1)	Libellé	90 Interventions économiques	91 Foires et marchés	92 Aides à l'agriculture et aux industries	93 Aides à l'énergie, indus. manufact., BTP	94 Aides commerce et services marchands	95 Aides au tourisme	96 Aides aux services publics	Total
	Restes à réaliser – reports	0,00	0,00	0,00	0,00	0,00	0,00	0,00	0,00
	<b>RECETTES (2)</b>	0,00	0,00	0,00	0,00	0,00	0,00	0,00	0,00
	Recettes de l'exercice	0,00	0,00	0,00	0,00	0,00	0,00	0,00	0,00
010	Stocks	0,00	0,00	0,00	0,00	0,00	0,00	0,00	0,00
021	Virement de la sect° de fonctionnement	0,00	0,00	0,00	0,00	0,00	0,00	0,00	0,00
024	Produits des cessions d'immobilisations	0,00	0,00	0,00	0,00	0,00	0,00	0,00	0,00
040	Opérat° ordre transfert entre sections	0,00	0,00	0,00	0,00	0,00	0,00	0,00	0,00
041	Opérations patrimoniales	0,00	0,00	0,00	0,00	0,00	0,00	0,00	0,00
10	Dotations, fonds divers et réserves	0,00	0,00	0,00	0,00	0,00	0,00	0,00	0,00
13	Subventions d'investissement	0,00	0,00	0,00	0,00	0,00	0,00	0,00	0,00
16	Emprunts et dettes assimilées	0,00	0,00	0,00	0,00	0,00	0,00	0,00	0,00
18	Compte de liaison : affectat° (BA,régie)	0,00	0,00	0,00	0,00	0,00	0,00	0,00	0,00
20	Immobilisations incorporelles	0,00	0,00	0,00	0,00	0,00	0,00	0,00	0,00
204	Subventions d'équipement versées	0,00	0,00	0,00	0,00	0,00	0,00	0,00	0,00
21	Immobilisations corporelles	0,00	0,00	0,00	0,00	0,00	0,00	0,00	0,00
22	Immobilisations reçues en affectation	0,00	0,00	0,00	0,00	0,00	0,00	0,00	0,00
23	Immobilisations en cours	0,00	0,00	0,00	0,00	0,00	0,00	0,00	0,00
26	Participat° et créances rattachées	0,00	0,00	0,00	0,00	0,00	0,00	0,00	0,00
27	Autres immobilisations financières	0,00	0,00	0,00	0,00	0,00	0,00	0,00	0,00
	Opérations pour compte de tiers	0,00	0,00	0,00	0,00	0,00	0,00	0,00	0,00
	Restes à réaliser – reports	0,00	0,00	0,00	0,00	0,00	0,00	0,00	0,00
	<b>SOLDE (2)</b>	0,00	0,00	0,00	0,00	0,00	0,00	0,00	0,00

(1) Pour le croisement par nature, le détail est fait selon le niveau de vote choisi par l'assemblée délibérante (chapitre, article ou article spécialisé).

(2) Le solde correspond à la différence entre les recettes et les dépenses. Les dépenses et les recettes correspondent à la somme des dépenses et des recettes de l'exercice ainsi que des restes à réaliser et des reports (lignes budgétaires 001 et 002). Les lignes reports 001 et 002 apparaissent à la colonne 01-Non ventilables.

<b>IV – ANNEXES</b>	<b>IV</b>
<b>ELEMENTS DU BILAN – ETAT DE LA DETTE – DETAIL DES CREDITS DE TRESORERIE</b>	<b>A2.1</b>

**A2.1 – DETAIL DES CREDITS DE TRESORERIE (1)**

Nature (Pour chaque ligne, indiquer le numéro de contrat)	Date de la décision de réaliser la ligne de trésorerie (2)	Montant maximum autorisé au 01/01/N	Montant des tirages N-1	Montant des remboursements N-1		Encours restant dû au 01/01/N
				Intérêts (3)	Remboursement du tirage	
5191 Avances du Trésor						
5192 Avances de trésorerie						
51931 Lignes de trésorerie						
51932 Lignes de trésorerie liées à un emprunt						
5194 Billets de trésorerie						
5198 Autres crédits de trésorerie						
<b>519 Crédits de trésorerie (Total)</b>		<b>0,00</b>	<b>0,00</b>	<b>0,00</b>	<b>0,00</b>	<b>0,00</b>

(1) Circulaire n° NOR : INTB8900071C du 22/02/1989.

(2) Indiquer la date de la délibération de l'assemblée autorisant la ligne de trésorerie ou la date de la décision de l'ordonnateur de réaliser la ligne de trésorerie sur la base d'un montant maximum autorisé par l'organe délibérant (article L. 2122-22 du CGCT).

(3) Il s'agit des intérêts comptabilisés au compte 6615, sauf pour les emprunts assortis d'une option de tirage sur ligne de trésorerie pour lesquels les intérêts sont comptabilisés au compte 66111 et sauf pour les billets de trésorerie pour lesquels les intérêts sont comptabilisés au compte 6618.

<b>IV – ANNEXES</b>	<b>IV</b>
<b>ELEMENTS DU BILAN – ETAT DE LA DETTE – REPARTITION PAR NATURE DE DETTE</b>	<b>A2.2</b>

**A2.2 – REPARTITION PAR NATURE DE DETTE (hors 16449 et 166)**

Nature (Pour chaque ligne, indiquer le numéro de contrat)	Emprunts et dettes à l'origine du contrat													
	Organisme prêteur ou chef de file	Date de signature	Date d'émission ou date de mobilisation (1)	Date du premier remboursement	Nominal (2)	Type de taux d'intérêt (3)	Index (4)	Taux initial		Devise	Périodicité des remboursements (6)	Profil d'amortissement (7)	Possibilité de remboursement anticipé O/N	Catégorie d'emprunt (8)
								Niveau de taux (5)	Taux actuariel					
<b>163 Emprunts obligataires (Total)</b>					0,00									
<b>164 Emprunts auprès des établissements financiers (Total)</b>					960 000,00									
1641 Emprunts en euros (total)					960 000,00									
000578	SOCIETE GENERALE	13/02/2004	13/02/2004	04/01/2005	150 000,00	V	(Euribor 12 M-Floor -0.07 sur Euribor 12 M) + 0.07	2,260	2,290		A	C	O	A-1
000579	CAISSE D'EPARGNE	24/12/2004	24/12/2004	15/01/2006	440 000,00	V	(Euribor 12 M-Floor -0.09 sur Euribor 12 M) + 0.09	2,460	2,500		A	C	O	A-1
000589	CAISSE D'EPARGNE	15/01/2007	15/01/2007	15/01/2008	300 000,00	F	Taux fixe à 3.89 %	3,890	3,890		A	C	O	A-1
000599	CAISSE D'EPARGNE	15/12/2008	15/12/2008	22/03/2009	10 000,00	V	Euribor 03 M + 1	4,670	4,820		T	C	O	A-1
000610	CREDIT AGRICOLE CORPORATE AND INVESTMENT BANK	09/12/2010	15/12/2010	15/03/2011	60 000,00	F	Taux fixe à 3.58 %	3,580	3,680		T	C	O	A-1
1643 Emprunts en devises (total)					0,00									
16441 Emprunts assortis d'une option de tirage sur ligne de trésorerie (total)					0,00									
<b>165 Dépôts et cautionnements reçus (Total)</b>					0,00									
<b>167 Emprunts et dettes assortis de conditions particulières (Total)</b>					0,00									
1671 Avances consolidées du Trésor (total)					0,00									

Nature (Pour chaque ligne, indiquer le numéro de contrat)	Emprunts et dettes à l'origine du contrat													
	Organisme prêteur ou chef de file	Date de signature	Date d'émission ou date de mobilisation (1)	Date du premier remboursement	Nominal (2)	Type de taux d'intérêt (3)	Index (4)	Taux initial		Devise	Périodicité des remboursements (6)	Profil d'amortissement (7)	Possibilité de remboursement anticipé O/N	Catégorie d'emprunt (8)
								Niveau de taux (5)	Taux actuariel					
1672 Emprunts sur comptes spéciaux du Trésor (total)					0,00									
1675 Dettes pour METP et PPP (total)					0,00									
1676 Dettes envers locataires-acquéreurs (total)					0,00									
1678 Autres emprunts et dettes (total)					0,00									
<b>168 Emprunts et dettes assimilés (Total)</b>					<b>0,00</b>									
1681 Autres emprunts (total)					0,00									
1682 Bons à moyen terme négociables (total)					0,00									
1687 Autres dettes (total)					0,00									
<b>Total général</b>					<b>960 000,00</b>									

(1) Si un emprunt donne lieu à plusieurs mobilisations, indiquer la date de la première mobilisation.

(2) Nominal : montant emprunté à l'origine.

(3) Type de taux d'intérêt : F : fixe ; V : variable simple ; C : complexe (c'est-à-dire un taux variable qui n'est pas seulement défini comme la simple addition d'un taux usuel de référence et d'une marge exprimée en point de pourcentage).

(4) Mentionner le ou les types d'index (ex : Euribor 3 mois).

(5) Indiquer le niveau de taux à l'origine du contrat.

(6) Indiquer la périodicité des remboursements : A : annuelle ; M : mensuelle, B : bimestrielle, S : semestrielle, T : trimestrielle, X autre.

(7) Indiquer C pour amortissement constant, P pour amortissement progressif, F pour *in fine*, X pour autres à préciser.

(8) Catégorie d'emprunt à l'origine. Exemple A-1 (cf. la classification des emprunts suivant la typologie de la circulaire IOCB1015077C du 25 juin 2010 sur les produits financiers offerts aux collectivités territoriales).

<b>IV – ANNEXES</b>	<b>IV</b>
<b>ELEMENTS DU BILAN – ETAT DE LA DETTE – REPARTITION PAR NATURE DE DETTE</b>	<b>A2.2</b>

**A2.2 – REPARTITION PAR NATURE DE DETTE (hors 16449 et 166) (suite)**

Nature (Pour chaque ligne, indiquer le numéro de contrat)	Emprunts et dettes au 01/01/N											
	Couverture ? O/N (10)	Montant couvert	Catégorie d'emprunt après couverture éventuelle (11)	Capital restant dû au 01/01/N	Durée résiduelle (en années)	Taux d'intérêt			Annuité de l'exercice			ICNE de l'exercice
						Type de taux (12)	Index (13)	Niveau de taux d'intérêt à la date de vote du budget (14)	Capital	Charges d'intérêt (15)	Intérêts perçus (le cas échéant) (16)	
<b>163 Emprunts obligataires (Total)</b>		0,00		0,00					0,00	0,00	0,00	0,00
<b>164 Emprunts auprès des établissements financiers (Total)</b>		0,00		189 666,71					62 833,33	4 408,55	0,00	2 286,80
1641 Emprunts en euros (total)		0,00		189 666,71					62 833,33	4 408,55	0,00	2 286,80
000578	N	0,00	A-1	10 000,00	0,01	V	(Euribor 12 M-Floor -0.07 sur Euribor 12 M) + 0.07	0,000	10 000,00	0,00	0,00	0,00
000579	N	0,00	A-1	58 666,71	1,04	V	(Euribor 12 M-Floor -0.09 sur Euribor 12 M) + 0.09	0,000	29 333,33	0,00	0,00	0,00
000589	N	0,00	A-1	80 000,00	3,04	F	Taux fixe à 3.89 %	3,890	20 000,00	3 112,00	0,00	2 236,75
000599	N	0,00	A-1	5 000,00	9,97	V	Euribor 03 M + 1	0,700	500,00	34,38	0,00	0,83
000610	N	0,00	A-1	36 000,00	11,96	F	Taux fixe à 3.58 %	3,680	3 000,00	1 262,17	0,00	49,22
1643 Emprunts en devises (total)		0,00		0,00					0,00	0,00	0,00	0,00
16441 Emprunts assortis d'une option de tirage sur ligne de trésorerie (total) (9)		0,00		0,00					0,00	0,00	0,00	0,00
<b>165 Dépôts et cautionnements reçus (Total)</b>		0,00		0,00					0,00	0,00	0,00	0,00
<b>167 Emprunts et dettes assortis de conditions particulières (Total)</b>		0,00		0,00					0,00	0,00	0,00	0,00
1671 Avances consolidées du Trésor (total)		0,00		0,00					0,00	0,00	0,00	0,00
1672 Emprunts sur comptes spéciaux (total)		0,00		0,00					0,00	0,00	0,00	0,00



Nature (Pour chaque ligne, indiquer le numéro de contrat)	Emprunts et dettes au 01/01/N											
	Couverture ? O/N (10)	Montant couvert	Catégorie d'emprunt après couverture éventuelle (11)	Capital restant dû au 01/01/N	Durée résiduelle (en années)	Taux d'intérêt			Annuité de l'exercice			ICNE de l'exercice
						Type de taux (12)	Index (13)	Niveau de taux d'intérêt à la date de vote du budget (14)	Capital	Charges d'intérêt (15)	Intérêts perçus (le cas échéant) (16)	
1675 Dettes pour METP et PPP (total)		0,00		0,00					0,00	0,00	0,00	0,00
1676 Dettes envers locataires-acquéreurs (total)		0,00		0,00					0,00	0,00	0,00	0,00
1678 Autres emprunts et dettes (total)		0,00		0,00					0,00	0,00	0,00	0,00
<b>168 Emprunts et dettes assimilés (Total)</b>		<b>0,00</b>		<b>0,00</b>					<b>0,00</b>	<b>0,00</b>	<b>0,00</b>	<b>0,00</b>
1681 Autres emprunts (total)		0,00		0,00					0,00	0,00	0,00	0,00
1682 Bons à moyen terme négociables (total)		0,00		0,00					0,00	0,00	0,00	0,00
1687 Autres dettes (total)		0,00		0,00					0,00	0,00	0,00	0,00
<b>Total général</b>		<b>0,00</b>		<b>189 666,71</b>					<b>62 833,33</b>	<b>4 408,55</b>	<b>0,00</b>	<b>2 286,80</b>

(9) S'agissant des emprunts assortis d'une ligne de trésorerie, il faut faire ressortir le remboursement du capital de la dette prévue pour l'exercice correspondant au véritable endettement.

(10) Si l'emprunt est soumis à couverture, il convient de compléter le tableau « détail des opérations de couverture ».

(11) Catégorie d'emprunt. Exemple A-1 (cf. la classification des emprunts suivant la typologie de la circulaire IOCB1015077C du 25 juin 2010 sur les produits financiers offerts aux collectivités territoriales).

(12) Type de taux d'intérêt après opérations de couverture : F : fixe ; V : variable simple ; C : complexe (c'est-à-dire un taux variable qui n'est pas seulement défini comme la simple addition d'un taux usuel de référence et d'une marge exprimée en point de pourcentage).

(13) Mentionner l'index en cours au 01/01/N après opérations de couverture.

(14) Taux après opérations de couverture éventuelles. Pour les emprunts à taux variable, indiquer le niveau à la date de vote du budget.

(15) Il s'agit des intérêts dus au titre du contrat initial et comptabilisés à l'article 66111 « Intérêts réglés à l'échéance » (intérêts décaissés) et intérêts éventuels dus au titre du contrat d'échange éventuel et comptabilisés à l'article 668.

(16) Indiquer les intérêts éventuellement reçus au titre du contrat d'échange éventuel et comptabilisés au 768.

<b>IV – ANNEXES</b>	<b>IV</b>
<b>ELEMENTS DU BILAN – ETAT DE LA DETTE – REPARTITION DES EMPRUNTS PAR STRUCTURE DE TAUX</b>	<b>A2.3</b>

**A2.3 – REPARTITION DES EMPRUNTS PAR STRUCTURE DE TAUX (HORS A1)**

Emprunts ventilés par structure de taux selon le risque le plus élevé (Pour chaque ligne, indiquer le numéro de contrat) (1)	Organisme prêteur ou chef de file	Nominal (2)	Capital restant dû au 01/01/N (3)	Type d'indices (4)	Durée du contrat	Dates des périodes bonifiées	Taux minimal (5)	Taux maximal (6)	Coût de sortie (7)	Taux maximal après couverture éventuelle (8)	Niveau du taux à la date de vote du budget (9)	Intérêts à payer au cours de l'exercice (10)	Intérêts à percevoir au cours de l'exercice (le cas échéant) (11)	% par type de taux selon le capital restant dû
Echange de taux, taux variable simple plafonné (cap) ou encadré (tunnel) (A)														
<b>TOTAL (A)</b>		0,00	0,00						0,00			0,00	0,00	0,00
Barrière simple (B)														
<b>TOTAL (B)</b>		0,00	0,00						0,00			0,00	0,00	0,00
Option d'échange (C)														
<b>TOTAL (C)</b>		0,00	0,00						0,00			0,00	0,00	0,00
Multiplicateur jusqu'à 3 ou multiplicateur jusqu'à 5 capé (D)														
<b>TOTAL (D)</b>		0,00	0,00						0,00			0,00	0,00	0,00
Multiplicateur jusqu'à 5 (E)														
<b>TOTAL (E)</b>		0,00	0,00						0,00			0,00	0,00	0,00
Autres types de structures (F)														
<b>TOTAL (F)</b>		0,00	0,00						0,00			0,00	0,00	0,00
<b>TOTAL GENERAL</b>		<b>0,00</b>	<b>0,00</b>						<b>0,00</b>			<b>0,00</b>	<b>0,00</b>	<b>0,00</b>

(1) Répartir les emprunts selon le type de structure de taux (de A à F selon la classification de la charte de bonne conduite) en fonction du risque le plus élevé à courir sur toute la durée de vie du contrat de prêt et après opérations de couverture éventuelles.

(2) Nominal : montant emprunté à l'origine. En cas de couverture partielle d'un emprunt, indiquer séparément sur deux lignes la part du nominal couvert et la part non couverte.

(3) En cas de couverture partielle d'un emprunt, indiquer séparément sur deux lignes la part du capital restant dû couvert et la part non couverte.

(4) Indiquer la classification de l'indice sous-jacent suivant la typologie de la circulaire du 25 juin 2010 sur les produits financiers (de 1 à 6). 1 : Indice zone euro / 2 : Indices inflation française ou zone euro ou écart entre ces indices / 3 : Ecart indice zone euro / 4 : Indices hors zone euro ou écart d'indices dont l'un est hors zone euro / 5 : écarts d'indices hors zone euro / 6 : autres indices.

(5) Taux hors opération de couverture. Indiquer le montant, l'index ou la formule correspondant au taux minimal du contrat de prêt sur toute la durée du contrat.

(6) Taux hors opération de couverture. Indiquer le montant, l'index ou la formule correspondant au taux maximal du contrat de prêt sur toute la durée du contrat.

(7) Coût de sortie : indiquer le montant de l'indemnité contractuelle de remboursement définitif de l'emprunt au 01/01/N ou le cas échéant, à la prochaine date d'échéance.

(8) Montant, index ou formule.

(9) Indiquer le niveau de taux après opérations de couverture éventuelles. Pour les emprunts à taux variables, indiquer le niveau du taux à la date de vote du budget.

(10) Indiquer les intérêts à payer au titre du contrat initial et comptabilisés à l'article 66111 et des intérêts éventuels à payer au titre du contrat d'échange et comptabilisés à l'article 668.

(11) Indiquer les intérêts à percevoir au titre du contrat d'échange et comptabilisés au 768.

<b>IV – ANNEXES</b>	<b>IV</b>
<b>ELEMENTS DU BILAN – ETAT DE LA DETTE – TYPOLOGIE DE LA REPARTITION DE L'ENCOURS</b>	<b>A2.4</b>

**A2.4 – TYPOLOGIE DE LA REPARTITION DE L'ENCOURS (1)**

Indices sous-jacents		(1) Indices zone euro	(2) Indices inflation française ou zone euro ou écart entre ces indices	(3) Ecart d'indices zone euro	(4) Indices hors zone euro et écarts d'indices dont l'un est un indice hors zone euro	(5) Ecart d'indices hors zone euro	(6) Autres indices
<b>(A) Taux fixe simple. Taux variable simple. Echange de taux fixe contre taux variable ou inversement. Echange de taux structuré contre taux variable ou taux fixe (sens unique). Taux variable simple plafonné (cap) ou encadré (tunnel)</b>	Nombre de produits	5	0	0	0	0	
	% de l'encours	100,00	0,00	0,00	0,00	0,00	
	Montant en euros	189 666,71	0,00	0,00	0,00	0,00	
<b>(B) Barrière simple. Pas d'effet de levier</b>	Nombre de produits	0	0	0	0	0	
	% de l'encours	0,00	0,00	0,00	0,00	0,00	
	Montant en euros	0,00	0,00	0,00	0,00	0,00	
<b>(C) Option d'échange (swaption)</b>	Nombre de produits	0	0	0	0	0	
	% de l'encours	0,00	0,00	0,00	0,00	0,00	
	Montant en euros	0,00	0,00	0,00	0,00	0,00	
<b>(D) Multiplicateur jusqu'à 3 ; multiplicateur jusqu'à 5 capé</b>	Nombre de produits	0	0	0	0	0	
	% de l'encours	0,00	0,00	0,00	0,00	0,00	
	Montant en euros	0,00	0,00	0,00	0,00	0,00	
<b>(E) Multiplicateur jusqu'à 5</b>	Nombre de produits	0	0	0	0	0	
	% de l'encours	0,00	0,00	0,00	0,00	0,00	
	Montant en euros	0,00	0,00	0,00	0,00	0,00	
<b>(F) Autres types de structures</b>	Nombre de produits						0
	% de l'encours						0,00
	Montant en euros						0,00

(1) Cette annexe retrace le stock de dette au 01/01/N après opérations de couverture éventuelles.

<b>IV – ANNEXES</b>	<b>IV</b>
<b>ELEMENTS DU BILAN – ETAT DE LA DETTE – DETAIL DES OPERATIONS DE COUVERTURE</b>	<b>A2.5</b>

**A2.5 – DETAIL DES OPERATIONS DE COUVERTURE (1)**

Instruments de couverture (Pour chaque ligne, indiquer le numéro de contrat)	Emprunt couvert			Instrument de couverture									
	Référence de l'emprunt couvert	Capital restant dû au 01/01/N	Date de fin du contrat	Organisme co-contractant	Type de couverture (3)	Nature de la couverture (change ou taux)	Notionnel de l'instrument de couverture	Date de début du contrat	Date de fin du contrat	Périodicité de règlement des intérêts (4)	Montant des commissions diverses	Primes éventuelles	
												Primes payées pour l'achat d'option	Primes reçues pour la vente d'option
Taux fixe (total)		0,00					0,00				0,00	0,00	0,00
Taux variable simple (total)		0,00					0,00				0,00	0,00	0,00
Taux complexe (total) (2)		0,00					0,00				0,00	0,00	0,00
<b>Total</b>		<b>0,00</b>					<b>0,00</b>				<b>0,00</b>	<b>0,00</b>	<b>0,00</b>

(1) Si un instrument couvre plusieurs emprunts, distinguer une ligne par emprunt couvert.

(2) Il s'agit d'un taux variable qui n'est pas défini comme la simple addition d'un taux usuel de référence et d'une marge exprimée en point de pourcentage.

(3) Indiquer s'il s'agit d'un *swap*, d'une option (*cap*, *floor*, *tunnel*, *swaption*).

(4) Indiquer la périodicité de règlement des intérêts : A : annuelle, M : mensuelle, B : bimestrielle, S : semestrielle, T : trimestrielle, X : autre.

<b>IV – ANNEXES</b>	<b>IV</b>
<b>ELEMENTS DU BILAN – ETAT DE LA DETTE – DETAIL DES OPERATIONS DE COUVERTURE</b>	<b>A2.5</b>

**A2.5 – DETAIL DES OPERATIONS DE COUVERTURE (1) (suite)**

Instruments de couverture (Pour chaque ligne, indiquer le numéro de contrat)	Effet de l'instrument de couverture								
	Référence de l'emprunt couvert	Taux payé		Taux reçu (7)		Charges et produits constatés depuis l'origine du contrat		Catégorie d'emprunt (8)	
		Index (5)	Niveau de taux (6)	Index	Niveau de taux	Charges c/668	Produits c/768	Avant opération de couverture	Après opération de couverture
<b>Taux fixe (total)</b>						0,00	0,00		
<b>Taux variable simple (total)</b>						0,00	0,00		
<b>Taux complexe (total) (2)</b>						0,00	0,00		
<b>Total</b>						0,00	0,00		

(5) Indiquer l'index utilisé ou la formule de taux.

(6) Pour les emprunts à taux variable, indiquer le niveau à la date de vote du budget.

(7) A compléter si l'instrument de couverture est un *swap*.

(8) Catégorie d'emprunt. Exemple A-1 (cf. la classification des emprunts suivant la typologie de la circulaire IOCB1015077C du 25 juin 2010 sur les produits financiers offerts aux collectivités territoriales).

<b>IV – ANNEXES</b>	<b>IV</b>
<b>ELEMENTS DU BILAN – ETAT DE LA DETTE DETTE POUR FINANCER L'EMPRUNT D'UN AUTRE ORGANISME</b>	<b>A2.6</b>

**A2.6 – DETTE POUR FINANCER L'EMPRUNT D'UN AUTRE ORGANISME (1)**

REPARTITION PAR PRÊTEUR	Dette en capital à l'origine (2)	Dette en capital au 01/01/N de l'exercice	Annuité à payer au cours de l'exercice	Dont	
				Intérêts (3)	Capital
<b>TOTAL</b>	0,00	0,00	0,00	0,00	0,00
<u>Auprès des organismes de droit privé</u>	0,00	0,00	0,00	0,00	0,00
<u>Auprès des organismes de droit public</u>	0,00	0,00	0,00	0,00	0,00
<u>Dette provenant d'émissions obligataires</u> (ex : émissions publiques ou privées)	0,00	0,00	0,00	0,00	0,00

(1) Il s'agit des cas où une collectivité ou un établissement public accepte de prendre en charge l'emprunt au profit d'un autre organisme sans qu'il y ait pour autant transfert du contrat.

(2) La dette en capital à l'origine correspond à la part de dette prise en charge par la commune.

(3) Il s'agit des intérêts dus au titre du contrat initial et comptabilisés à l'article 66111 et des intérêts éventuels dus au titre du contrat d'échange et comptabilisés à l'article 668.

<b>IV – ANNEXES</b>	<b>IV</b>
<b>ELEMENTS DU BILAN – ETAT DE LA DETTE AUTRES DETTES</b>	<b>A2.7</b>

**A2.7 – AUTRES DETTES**

(Issues des engagements juridiques pris autres que ceux destinés à financer la prise en charge d'un emprunt)

<b>IV – ANNEXES</b>	<b>IV</b>
<b>ELEMENTS DU BILAN</b> <b>METHODES UTILISEES POUR LES AMORTISSEMENTS</b>	<b>A3</b>

**A3 – AMORTISSEMENTS – METHODES UTILISEES**

<b>CHOIX DE L'ASSEMBLEE DELIBERANTE</b>	<b>Délibération du</b>
<b>Biens de faible valeur</b> Seuil unitaire en deçà duquel les immobilisations de peu de valeur s'amortissent sur un an (article R. 2321-1 du CGCT) : 0.00 €	0.00

Procédure d'amortissement (linéaire, dégressif, variable)	Catégories de biens amortis	Durée (en années)	
L	Biens dont la valeur est inférieure à 300€	1	21/03/2016
L	Frais d'études, d'élaboration, de modifications et de révisions des documents d'urbanisme	10	21/03/2016
L	Logiciels bureautiques	2	21/03/2016
L	Logiciels applicatifs, progiciels	5	21/03/2016
L	Frais d'études	5	21/03/2016
L	Frais d'insertion	5	21/03/2016
L	Subventions d'équipement versées - biens mobiliers, matériel, études	5	21/03/2016
L	Subventions d'équipement versées - bâtiments et installations	30	21/03/2016
L	Subventions d'équipement versées - Projets d'infrastructures d'intérêt national	40	21/03/2016
L	Autres immobilisations incorporelles	2	21/03/2016
L	Plantations	20	21/03/2016
L	Immeubles productifs de revenus	50	21/03/2016
L	Matériels techniques	6	21/03/2016
L	Installations générales	10	21/03/2016
L	Voitures	10	21/03/2016
L	Tous véhicules de plus de 3,5 tonnes, mini camion, remorque, tracteur compact, etc.	8	21/03/2016
L	Matériel informatique : Imprimantes, ordinateurs, claviers, serveurs, écrans	5	21/03/2016
L	Matériel de bureau électrique ou électronique	10	21/03/2016
L	Bureaux, chaises, armoires, caissons	15	21/03/2016
L	Cheptel	10	21/03/2016
L	Mobilier urbain	8	21/03/2016
L	Four à micro-ondes, réfrigérateur, téléviseurs, magnétoscopes, chaînes Hi fi, magnétophones, etc.	10	21/03/2016
L	Coffres fort, armoires ignifuges	30	21/03/2016
L	Appareils de levage-ascenseurs	30	21/03/2016
L	Équipements d'ateliers	15	21/03/2016
L	Équipements de garage	15	21/03/2016
L	Équipements sportifs	15	21/03/2016
L	Jeux d'enfants, bancs	30	21/03/2016
L	Matériel et outillage d'incendie et de défense civile	10	21/03/2016
L	Laveuse compacte, balayeuse compacte, balayeuse autotractée	8	21/03/2016
L	Matériel de voirie	6	21/03/2016



<b>IV – ANNEXES</b>	<b>IV</b>
<b>ELEMENTS DU BILAN EQUILIBRE DES OPERATIONS FINANCIERES – DEPENSES</b>	<b>A6.1</b>

**DEPENSES A COUVRIR PAR DES RESSOURCES PROPRES**

Art. (1)	Libellé (1)	Propositions nouvelles	Vote (2)
<b>DEPENSES TOTALES A COUVRIR PAR DES RESSOURCES PROPRES =A + B</b>		<b>64 000,00</b>	<b>I</b> <b>64 000,00</b>
<b>16 Emprunts et dettes assimilées (A)</b>		<b>64 000,00</b>	<b>64 000,00</b>
1631	Emprunts obligataires	0,00	0,00
1641	Emprunts en euros	64 000,00	64 000,00
1643	Emprunts en devises	0,00	0,00
16441	Opérat° afférentes à l'emprunt	0,00	0,00
1671	Avances consolidées du Trésor	0,00	0,00
1672	Emprunts sur comptes spéciaux du Trésor	0,00	0,00
1678	Autres emprunts et dettes	0,00	0,00
1681	Autres emprunts	0,00	0,00
1682	Bons à moyen terme négociables	0,00	0,00
1687	Autres dettes	0,00	0,00
<b>Dépenses et transferts à déduire des ressources propres (B)</b>		<b>0,00</b>	<b>0,00</b>
10...	<i>Reprise de dotations, fonds divers et réserves</i>		
10...	Reversement de dotations, fonds divers et réserves		
139	<i>Subv. invest. transférées cpte résultat</i>	0,00	0,00
020	Dépenses imprévues	0,00	0,00

	Op. de l'exercice I	Restes à réaliser en dépenses de l'exercice précédent (3) (4)	Solde d'exécution D001 (3) (4)	TOTAL II
<b>Dépenses à couvrir par des ressources propres</b>	<b>64 000,00</b>	<b>0,00</b>	<b>0,00</b>	<b>64 000,00</b>

(1) Détailler les chapitres budgétaires par article conformément au plan de comptes.

(2) Crédits de l'exercice votés lors de la séance.

(3) Inscrire uniquement si le compte administratif est voté ou en cas de reprise anticipée des résultats de l'exercice précédent.

(4) Indiquer le montant correspondant figurant en II - Présentation générale du budget – vue d'ensemble.

<b>IV – ANNEXES</b>	<b>IV</b>
<b>ELEMENTS DU BILAN EQUILIBRE DES OPERATIONS FINANCIERES – RECETTES</b>	<b>A6.2</b>

**RESSOURCES PROPRES**

Art. (1)	Libellé (1)	Propositions nouvelles	Vote (2)
<b>RECETTES (RESSOURCES PROPRES) = a + b</b>		<b>84 000,00</b>	<b>III 84 000,00</b>
<b>Ressources propres externes de l'année (a)</b>		<b>0,00</b>	<b>0,00</b>
10222	FCTVA	0,00	0,00
10223	TLE	0,00	0,00
10226	Taxe d'aménagement	0,00	0,00
10228	Autres fonds	0,00	0,00
13146	Attributions de compensation d'investissement	0,00	0,00
13156	Attributions de compensation d'investissement	0,00	0,00
13246	Attributions de compensation d'investissement	0,00	0,00
13256	Attributions de compensation d'investissement	0,00	0,00
138	Autres subvent° invest. non transf.	0,00	0,00
26...	Participations et créances rattachées		
27...	Autres immobilisations financières		
<b>Ressources propres internes de l'année (b) (3)</b>		<b>84 000,00</b>	<b>84 000,00</b>
15...	<i>Provisions pour risques et charges</i>		
169	<i>Primes de remboursement des obligations</i>	0,00	0,00
26...	<i>Participations et créances rattachées</i>		
27...	<i>Autres immobilisations financières</i>		
28...	<i>Amortissement des immobilisations</i>		
28031	<i>Frais d'études</i>	0,00	0,00
28135	<i>Installations générales, agencements, ...</i>	8 697,56	8 697,56
28181	<i>Installations générales, aménagt divers</i>	3 879,00	3 879,00
28182	<i>Matériel de transport</i>	1 592,00	1 592,00
28184	<i>Mobilier</i>	65,44	65,44
28188	<i>Autres immo. corporelles</i>	11 609,00	11 609,00
29...	<i>Prov. pour dépréciat° immobilisations</i>		
39...	<i>Prov. dépréciat° des stocks et en-cours</i>		
481...	<i>Charges à rép. sur plusieurs exercices</i>		
49...	<i>Prov. dépréc. comptes de tiers</i>		
59...	<i>Prov. dépréc. comptes financiers</i>		
024	Produits des cessions d'immobilisations	0,00	0,00
021	Virement de la sect° de fonctionnement	58 157,00	58 157,00

	Opérations de l'exercice III	Restes à réaliser en recettes de l'exercice précédent (4) (5)	Solde d'exécution R001 (4) (5)	Affectation R1068 (4)	TOTAL IV
<b>Total ressources propres disponibles</b>	<b>84 000,00</b>	<b>0,00</b>	<b>0,00</b>	<b>0,00</b>	<b>84 000,00</b>

	Montant
<b>Dépenses à couvrir par des ressources propres</b>	<b>II 64 000,00</b>
<b>Ressources propres disponibles</b>	<b>IV 84 000,00</b>
<b>Solde</b>	<b>V = IV – II (6) 20 000,00</b>

(1) Les comptes 15, 169, 26, 27, 28, 29, 39, 481, 49 et 59 sont à détailler conformément au plan de comptes.

(2) Crédits de l'exercice votés lors de la séance.

- (3) Les comptes 15, 29, 39, 49 et 59 sont présentés uniquement si la commune ou l'établissement applique le régime des provisions budgétaires.
- (4) Inscrire uniquement si le compte administratif est voté ou en cas de reprise anticipée des résultats de l'exercice précédent.
- (5) Indiquer le montant correspondant figurant en II - Présentation générale du budget – vue d'ensemble.
- (6) Indiquer le signe algébrique.

<b>IV – ANNEXES</b>	<b>IV</b>
<b>ENGAGEMENTS HORS BILAN AUTORISATIONS DE PROGRAMME ET CREDITS DE PAIEMENT</b>	<b>B2.1</b>

**B2.1 – SITUATION DES AUTORISATIONS DE PROGRAMME ET CREDITS DE PAIEMENT**

N° ou intitulé de l'AP	Montant des AP			Montant des CP			
	Pour mémoire AP votée y compris ajustement	Révision de l'exercice N	Total cumulé (toutes les délibérations y compris pour N)	Crédits de paiement antérieurs (réalisations cumulées au 01/01/N) (1)	Crédits de paiement ouverts au titre de l'exercice N (2)	Restes à financer de l'exercice N+1	Restes à financer (exercices au-delà de N+1)
2010P701E01 AP10D théâtre	399 370,34	0,00	399 370,34	263 042,79	20 000,00	0,00	0,00

(1) Il s'agit des réalisations effectives correspondant aux mandats émis.

(2) Il s'agit du montant prévu initialement par l'échéancier corrigé des révisions.

<b>IV – ANNEXES</b>	<b>IV</b>
<b>AUTRES ELEMENTS D'INFORMATIONS – ETAT DU PERSONNEL AU 01/01/N</b>	<b>C1</b>

**C1 – ETAT DU PERSONNEL AU 01/01/N**

GRADES OU EMPLOIS (1)	CATEGORIES (2)	EMPLOIS BUDGETAIRES (3)			EFFECTIFS POURVUS SUR EMPLOIS BUDGETAIRES EN ETPT (4)		
		EMPLOIS PERMANENTS À TEMPS COMPLET	EMPLOIS PERMANENTS À TEMPS NON COMPLET	TOTAL	AGENTS TITULAIRES	AGENTS NON TITULAIRES	TOTAL
<b>EMPLOIS FONCTIONNELS (a)</b>		<b>0,00</b>	<b>0,00</b>	<b>0,00</b>	<b>0,00</b>	<b>0,00</b>	<b>0,00</b>
Directeur général des services		0,00	0,00	0,00	0,00	0,00	0,00
Directeur général adjoint des services		0,00	0,00	0,00	0,00	0,00	0,00
Directeur général des services techniques		0,00	0,00	0,00	0,00	0,00	0,00
Emplois créés au titre de l'article 6-1 de la loi n° 84-53		0,00	0,00	0,00	0,00	0,00	0,00
<b>FILIERE ADMINISTRATIVE (b)</b>		<b>8,00</b>	<b>0,00</b>	<b>8,00</b>	<b>5,00</b>	<b>3,00</b>	<b>8,00</b>
ADJOINT ADMINIS. TER.PL. 2E	C	1,00	0,00	1,00	1,00	0,00	1,00
ADJOINT ADMINISTRATIF TER.	C	1,00	0,00	1,00	1,00	0,00	1,00
ATTACHE TERRITORIAL	A	3,00	0,00	3,00	1,00	2,00	3,00
REDACTEUR	B	1,00	0,00	1,00	0,00	1,00	1,00
REDACTEUR PRINCIPAL 1ERE CL	B	1,00	0,00	1,00	1,00	0,00	1,00
REDACTEUR PRINCIPAL 2EME CL	B	1,00	0,00	1,00	1,00	0,00	1,00
<b>FILIERE TECHNIQUE (c)</b>		<b>1,00</b>	<b>0,24</b>	<b>1,24</b>	<b>0,00</b>	<b>1,24</b>	<b>1,24</b>
ADJOINT TECH. TER. PPAL 2E CL	C	0,00	0,24	0,24	0,00	0,24	0,24
INGENIEUR	A	1,00	0,00	1,00	0,00	1,00	1,00
<b>FILIERE SOCIALE (d)</b>		<b>0,00</b>	<b>0,00</b>	<b>0,00</b>	<b>0,00</b>	<b>0,00</b>	<b>0,00</b>
<b>FILIERE MEDICO-SOCIALE(e)</b>		<b>0,00</b>	<b>0,00</b>	<b>0,00</b>	<b>0,00</b>	<b>0,00</b>	<b>0,00</b>
<b>FILIERE MEDICO-TECHNIQUE (f)</b>		<b>0,00</b>	<b>0,00</b>	<b>0,00</b>	<b>0,00</b>	<b>0,00</b>	<b>0,00</b>
<b>FILIERE SPORTIVE (g)</b>		<b>0,00</b>	<b>0,00</b>	<b>0,00</b>	<b>0,00</b>	<b>0,00</b>	<b>0,00</b>
<b>FILIERE CULTURELLE (h)</b>		<b>0,00</b>	<b>0,00</b>	<b>0,00</b>	<b>0,00</b>	<b>0,00</b>	<b>0,00</b>
<b>FILIERE ANIMATION (i)</b>		<b>0,00</b>	<b>0,00</b>	<b>0,00</b>	<b>0,00</b>	<b>0,00</b>	<b>0,00</b>
<b>FILIERE POLICE (j)</b>		<b>0,00</b>	<b>0,00</b>	<b>0,00</b>	<b>0,00</b>	<b>0,00</b>	<b>0,00</b>
<b>EMPLOIS NON CITES (k) (5)</b>		<b>0,00</b>	<b>0,00</b>	<b>0,00</b>	<b>0,00</b>	<b>0,00</b>	<b>0,00</b>
<b>TOTAL GENERAL (b + c + d + e + f + g + h + i + j + k)</b>		<b>9,00</b>	<b>0,24</b>	<b>9,24</b>	<b>5,00</b>	<b>4,24</b>	<b>9,24</b>

(1) Les grades ou emplois sont désignés conformément à la circulaire n° NOR : INTB9500102C du 23 mars 1995. Les emplois fonctionnels sont également comptabilisés dans leur filière d'origine.

(2) Catégories : A, B ou C.

(3) Emplois budgétaires créés par l'assemblée délibérante. Les emplois permanents à temps complet sont comptabilisés pour une unité, les emplois à temps non complet sont comptabilisés à hauteur de la quotité de travail prévue par la délibération créant l'emploi.

(4) Equivalent temps plein annuel travaillé (ETPT). Le décompte est proportionnel à l'activité des agents, mesurée par leur quotité de temps de travail et par leur période d'activité sur l'année :

## Ville de Rouen - L'étincelle - BP - 2019

ETPT = Effectifs physiques \* quotité de temps de travail \* période d'activité dans l'année

Exemple : un agent à temps plein (quotité de travail = 100 %) présent toute l'année correspond à 1 ETPT ; un agent à temps partiel, à 80 % (quotité de travail = 80 %) présent toute l'année correspond à 0,8 ETPT ; un agent à temps partiel, à 80 % (quotité de travail = 80 %) présent la moitié de l'année (ex : CDD de 6 mois, recrutement à mi-année) correspond à 0,4 ETPT ( $0,8 * 6 / 12$ ).

(5) Par exemple : emplois dont les missions ne correspondent pas à un cadre d'emploi existant, « emplois spécifiques » régis par l'article 139 ter de la loi n° 84-53 du 26 janvier 1984 etc.

<b>IV – ANNEXES</b>	<b>IV</b>
<b>AUTRES ELEMENTS D'INFORMATIONS – ETAT DU PERSONNEL AU 01/01/N</b>	<b>C1</b>

**C1 – ETAT DU PERSONNEL AU 01/01/N (suite)**

AGENTS NON TITULAIRES EN FONCTION AU 01/01/N	CATEGORIES (1)	SECTEUR (2)	REMUNERATION (3)		CONTRAT	
			Indice (8)	Euros	Fondement du contrat (4)	Nature du contrat (5)
<b>Agents occupant un emploi permanent (6)</b>				<b>0,00</b>		
ADJOINT TECH. TER. PPAL 2E CL	C	TECH	Indice 380	0,00	A CONTRAT DUREE INDETERMINEE MEN	CDI
ATTACHE TERRITORIAL	A	ADM	Indice 400	0,00	A CONTRAT DUREE INDETERMINEE MEN	CDI
ATTACHE TERRITORIAL	A	ADM	Indice 635	0,00	A CONTRAT DUREE INDETERMINEE MEN	CDI
INGENIEUR	A	TECH	Indice 530	0,00	A CONTRACTUEL ARTICLE 3-3	CDD
REDACTEUR	B	ADM	Indice 339	0,00	3-b	CDD
<b>Agents occupant un emploi non permanent (7)</b>				<b>0,00</b>		
ADJOINT TECHNIQUE TERRITORIAL	C	TECH	Indice 325	0,00	A	CDD
ADJOINT TECHNIQUE TERRITORIAL	C	TECH	Indice 325	0,00	A	CDD
ADJOINT TECHNIQUE TERRITORIAL	C	TECH	Indice 325	0,00	3-1	CDD
ADJOINT TECHNIQUE TERRITORIAL	C	TECH	Indice 325	0,00	A	CDD
ADJOINT TECHNIQUE TERRITORIAL	C	TECH	Indice 325	0,00	3-1	CDD
ADJOINT TECHNIQUE TERRITORIAL	C	TECH	Indice 325	0,00	3-1	CDD
ADJOINT TECHNIQUE TERRITORIAL	C	TECH	Indice 325	0,00	3-1	CDD
ADJOINT TECHNIQUE TERRITORIAL	C	TECH	Indice 325	0,00	3-1	CDD
ADJOINT TECHNIQUE TERRITORIAL	C	TECH	Indice 325	0,00	3-1	CDD
APPRENTIS	C	OTR	Indice 808	0,00	A CONTRAT APPRENTISSAGE	CDD
REGISSEUR LUMIERE		OTR	Indice 0	0,00	A	CDD
REGISSEUR SON		OTR	Indice 0	0,00	A	CDD
REGISSEUR SON		OTR	Indice 0	0,00	A	CDD
TECHNICIEN LUMIERE		OTR	Indice 0	0,00	A	CDD
TECHNICIEN PLATEAU		OTR	Indice 0	0,00	A	CDD
TECHNICIEN PLATEAU		OTR	Indice 0	0,00	A	CDD
TECHNICIEN PLATEAU		OTR	Indice 0	0,00	A	CDD
<b>TOTAL GENERAL</b>				<b>0,00</b>		

(1) CATEGORIES: A, B et C.

(2) SECTEUR ADM : Administratif.  
 TECH : Technique.  
 URB : Urbanisme (dont aménagement urbain).  
 S : Social.  
 MS : Médico-social.  
 MT : Médico-technique.  
 SP : Sportif.  
 CULT : Culturel  
 ANIM : Animation.  
 PM : Police.

OTR : Missions non rattachables à une filière.

(3) REMUNERATION : Référence à un indice brut (indiquer le niveau de l'indice brut) de la fonction publique ou en euros annuels bruts (indiquer l'ensemble des éléments de la rémunération brute annuelle).

(4) CONTRAT : Motif du contrat (loi du 26 janvier 1984 modifiée) :

3-a° : article 3, 1er alinéa : accroissement temporaire d'activité.

3-b : article 3, 2ème alinéa : accroissement saisonnier d'activité.

3-1 : remplacement d'un fonctionnaire autorisé à servir à temps partiel ou indisponible (maladie, maternité...).

3-2 : vacance temporaire d'un emploi.

3-3-1° : absence de cadre d'emplois de fonctionnaires susceptibles d'assurer les fonctions correspondantes.

3-3-2° : emplois du niveau de la catégorie A lorsque les besoins des services ou la nature des fonctions le justifient.

3-3-3° : emplois de secrétaire de mairie des communes de moins de 1 000 habitants et de secrétaire des groupements composés de communes dont la population moyenne est inférieure à ce seuil.

3-3-4° : emplois à temps non complet des communes de moins de 1 000 habitants et des groupements composés de communes dont la population moyenne est inférieure à ce seuil, lorsque la quotité de temps de travail est inférieure à 50 %.

3-3-5° : emplois des communes de moins de 2 000 habitants et des groupements de communes de moins de 10 000 habitants dont la création ou la suppression dépend de la décision d'une autorité qui s'impose à la collectivité ou à l'établissement en matière de création, de changement de périmètre ou de suppression d'un service public.

3-4 : article 21 de la loi n° 2012-347 : contrat à durée indéterminée obligatoirement proposée à un agent contractuel.

38 : article 38 travailleurs handicapés catégorie C.

47 : article 47 recrutements directs sur emplois fonctionnels

110 : article 110 collaborateurs de groupes de cabinets.

110-1 : collaborateurs de groupes d'élus.

A : autres (préciser).

(5) Indiquer si l'agent contractuel est titulaire d'un contrat à durée déterminée (CDD) ou d'un contrat à durée indéterminée (CDI). Les contrats particuliers devront être labellisés « A / autres » et feront l'objet d'une précision (ex : « contrats aidés »).

(6) Occupent un emploi permanent de la fonction publique territoriale, les agents non titulaires recrutés sur le fondement des articles 3-1, 3-2, 3-3, 38 et 47 de la loi n° 84-53 du 26 janvier 1984, ainsi que les agents qui sont titulaires d'un contrat à durée indéterminée pris sur le fondement de l'article 21 de la loi n° 2012-347.

(7) Occupent un emploi non permanent de la fonction publique territoriale, les agents non titulaires recrutés sur le fondement des articles 3, 110 et 110-1.

(8) Si un contrat fixe comme référence de rémunération un traitement hors échelle, il convient de mentionner le chevron conformément à l'article 6 décret 85-1148 du 20 octobre 1985.



<b>IV – ANNEXES</b>	<b>IV</b>
<b>ARRETE ET SIGNATURES</b>	<b>D2</b>

Nombre de membres en exercice : 55  
Nombre de membres présents : 45  
Nombre de suffrages exprimés : 55

**VOTES :**

Pour : 41  
Contre : 14  
Abstentions : 0

Date de convocation : 18/01/2019

Présenté par le maire (1),  
A Rouen, le 28/01/2019  
le maire,

Délibéré par l'assemblée (2), réunie en session  
A rouen, le 28/01/2019  
Les membres de l'assemblée délibérante (2),

Certifié exécutoire par le maire (1), compte tenu de la transmission en préfecture, le , et de la publication le

A , le

(1) Indiquer le maire ou le président de l'organisme.

(2) L'assemblée délibérante étant : conseil municipal

## REPUBLIQUE FRANÇAISE

**Etat - Ville de Rouen (1)**

AGREGE AU BUDGET PRINCIPAL DE Budget principal (2)

Numéro SIRET : 21760540100892

POSTE COMPTABLE : Trésorerie Rouen Métropole

**M. 14**

**Budget primitif**

**voté par nature**

BUDGET : Loc. Immobilières Aménagées (3)

ANNEE 2019

(1) Indiquer la nature juridique et le nom de la collectivité ou de l'établissement (commune, CCAS, EPCI, syndicat mixte, etc).

(2) A renseigner uniquement pour les budgets annexes.

(3) Indiquer le budget concerné : budget principal ou libellé du budget annexe.

# Sommaire

## I - Informations générales (6)

A - Informations statistiques, fiscales et financières	4
B - Modalités de vote du budget	5

## II - Présentation générale du budget

A1 - Vue d'ensemble - Sections	6
A2 - Vue d'ensemble - Section de fonctionnement - Chapitres	7
A3 - Vue d'ensemble - Section d'investissement - Chapitres	9
B1 - Balance générale du budget - Dépenses	11
B2 - Balance générale du budget - Recettes	13

## III - Vote du budget

A1 - Section de fonctionnement - Détail des dépenses	15
A2 - Section de fonctionnement - Détail des recettes	16
B1 - Section d'investissement - Détail des dépenses	17
B2 - Section d'investissement - Détail des recettes	18
B3 - Opérations d'équipement - Détail des chapitres et articles	20

## IV - Annexes (7)

### A - Eléments du bilan

A1 - Présentation croisée par fonction (1)	21
A1.1 - Présentation croisée par fonction - Détail fonctionnement	25
A1.2 - Présentation croisée par fonction - Détail investissement	50
A2.1 - Etat de la dette - Détail des crédits de trésorerie	85
A2.2 - Etat de la dette - Répartition par nature de dette	86
A2.3 - Etat de la dette - Répartition des emprunts par structure de taux	90
A2.4 - Etat de la dette - Typologie de la répartition de l'encours	91
A2.5 - Etat de la dette - Détail des opérations de couverture	92
A2.6 - Etat de la dette - Dette pour financer l'emprunt d'un autre organisme	94
A2.7 - Etat de la dette - Autres dettes	95
A3 - Méthodes utilisées pour les amortissements	96
A4 - Etat des provisions	Sans Objet
A5 - Etalement des provisions	Sans Objet
A6.1 - Equilibre des opérations financières - Dépenses	97
A6.2 - Equilibre des opérations financières - Recettes	98
A7.1.1 - Etats des dépenses et recettes des services d'eau et d'assainissement - Fonctionnement (2)	Sans Objet
A7.1.2 - Etats des dépenses et recettes des services d'eau et d'assainissement - Investissement (2)	Sans Objet
A7.2.1 - Etats de la répartition de la TEOM - Fonctionnement (3)	Sans Objet
A7.2.2 - Etats de la répartition de la TEOM - Investissement (3)	Sans Objet
A8 - Etat des charges transférées	Sans Objet
A9 - Détail des opérations pour le compte de tiers	Sans Objet

### B - Engagements hors bilan

B1.1 - Etat des emprunts garantis par la commune ou l'établissement (4)	Sans Objet
B1.2 - Calcul du ratio d'endettement relatif aux garanties d'emprunt	Sans Objet
B1.3 - Etat des contrats de crédit-bail	Sans Objet
B1.4 - Etat des contrats de partenariat public-privé	Sans Objet
B1.5 - Etat des autres engagements donnés	Sans Objet
B1.6 - Etat des engagements reçus	Sans Objet
B1.7 - Subventions versées dans le cadre du vote du budget (5)	Sans Objet
B2.1 - Etat des autorisations de programme et des crédits de paiement afférents	100
B2.2 - Etat des autorisations d'engagement et des crédits de paiement afférents	Sans Objet
B3 - Emploi des recettes grevées d'une affectation spéciale	Sans Objet

### C - Autres éléments d'informations

C1 - Etat du personnel	Sans Objet
C2 - Liste des organismes dans lesquels a été pris un engagement financier (4)	Sans Objet
C3.1 - Liste des organismes de regroupement auxquels adhère la commune ou l'établissement	Sans Objet
C3.2 - Liste des établissements publics créés	Sans Objet
C3.3 - Liste des services individualisés dans un budget annexe	Sans Objet
C3.4 - Liste des services assujettis à la TVA et non érigés en budget annexe	Sans Objet

### D - Décision en matière de taux de contributions directes - Arrêté et signatures

D1 - Décision en matière de taux de contributions directes	Sans Objet
D2 - Arrêté et signatures	101

(1) Cette présentation est obligatoire pour les communes de 3 500 habitants et plus (art. L. 2312-3 du CGCT), les groupements comprenant au moins une commune de 3 500 habitants et plus (art. R. 5211-14 du CGCT) et leurs établissements publics. Elle n'a cependant pas à être produite par les services et activité unique érigés en établissement public ou budget annexe. Les autres communes et établissements peuvent les présenter de manière facultative.

(2) Cet état ne peut être produit que par les communes dont la population est inférieure à 500 habitants et qui gèrent les services de distribution de l'eau potable et d'assainissement sous forme de régie simple sans budget annexe (art. L. 2221-11 du CGCT).

(3) Cet état est obligatoirement produit par les communes et groupements de communes de 10 000 habitants et plus ayant institué la TEOM et assurant au moins la collecte des déchets ménagers (art. L. 2313-1 du CGCT).

(4) Ces états ne sont obligatoires que pour les communes de 3 500 habitants et plus (art. L. 2313-1 du CGCT), les groupements comprenant au moins une commune de 3 500 habitants et plus (art. L. 5211-36 du CGCT, art. L. 5711-1 du CGCT) et leurs établissements publics.

(5) Si la commune ou l'établissement décide d'attribuer des subventions dans le cadre du budget dans les conditions décrites à l'article L. 2311-7 du CGCT.

(6) Les associations syndicales autorisées doivent utiliser leur état particulier « *Informations générales* » annexé à l'arrêté n° NOR : INTB1237402A, relatif au cadre budgétaire et comptable applicable aux associations syndicales autorisées.

(7) Les associations syndicales autorisées remplissent et joignent uniquement les états qui les concernent au titre de l'exercice et au titre du détail des comptes de bilan.

Préciser, pour chaque annexe, si l'état est sans objet le cas échéant.

<b>Code INSEE</b> 76540	<b>Ville de Rouen</b> <b>Loc. Immobilières Aménagées</b>	<b>BP</b> <b>2019</b>
----------------------------	---	--------------------------

<b>I – INFORMATIONS GENERALES</b>	<b>I</b>
<b>INFORMATIONS STATISTIQUES, FISCALES ET FINANCIERES</b>	<b>A</b>

Informations statistiques	Valeurs
Population totale (colonne h du recensement INSEE) :	0.00
Nombre de résidences secondaires (article R. 2313-1 <i>in fine</i> ) :	0.00
Nom de l'EPCI à fiscalité propre auquel la commune adhère :	
0.00	

Potentiel fiscal et financier (1)		Valeurs par hab. (population DGF)	Moyennes nationales du potentiel financier par habitants de la strate
Fiscal	Financier		
0.00	0.00	0.00	0.00

Informations financières – ratios (2)		Valeurs	Moyennes nationales de la strate (3) 0.00
1	Dépenses réelles de fonctionnement/population	0.00	0.00
2	Produit des impositions directes/population	0.00	0.00
3	Recettes réelles de fonctionnement/population	0.00	0.00
4	Dépenses d'équipement brut/population	0.0%	0.00
5	Encours de dette/population	0.00	0.00
6	DGF/population	0.00	0.00
7	Dépenses de personnel/dépenses réelles de fonctionnement (2)	0.0%	0.0%
8	Dépenses de fonct. et remb. dette en capital/recettes réelles de fonct. (2)	0.0%	0.0%
9	Dépenses d'équipement brut/recettes réelles de fonctionnement (2)	0.0%	0.0%
10	Encours de la dette/recettes réelles de fonctionnement (2)	0.0%	0.0%

Dans l'ensemble des tableaux, les cases grisées ne doivent pas être remplies.

(1) Il s'agit du potentiel fiscal et du potentiel financier définis à l'article L. 2334-4 du code général des collectivités territoriales qui figurent sur la fiche de répartition de la DGF de l'exercice N-1 établie sur la base des informations N-2 (transmise par les services préfectoraux).

(2) Les ratios 1 à 6 sont obligatoires pour les communes de 3 500 habitants et plus et leurs établissements publics administratifs ainsi que pour les EPCI dotés d'une fiscalité propre comprenant au moins une commune de 3 500 habitants et plus.

Les ratios 7 à 10 sont obligatoires pour les communes de 10 000 habitants et plus et leurs établissements publics administratifs ainsi que pour les EPCI dotés d'une fiscalité propre comprenant au moins une commune de 10 000 habitants et plus (cf. articles L. 2313-1, L. 2313-2, R. 2313-1, R. 2313-2 et R. 5211-15 du CGCT). Pour les caisses des écoles, les EPCI non dotés d'une fiscalité propre et les syndicats mixtes associant exclusivement des communes et des EPCI, il conviendra d'appliquer les ratios prévus respectivement par les articles R. 2313-7, R. 5211-15 et R. 5711-3 du CGCT.

(3) Il convient d'indiquer les moyennes de la catégorie de l'organisme en cause (commune, communauté urbaine, communauté d'agglomération, ...) et les sources d'où sont tirées les informations (statistiques de la direction générale des collectivités locales ou de la direction générale de la comptabilité publique). Il s'agit des moyennes de la dernière année connue.

<b>I – INFORMATIONS GENERALES</b>	<b>I</b>
<b>MODALITES DE VOTE DU BUDGET</b>	<b>B</b>

I – L'assemblée délibérante a voté le présent budget par nature :

- au niveau (1) du chapitre pour la section de fonctionnement,
- au niveau (1) du chapitre pour la section d'investissement.
  - sans (2) les chapitres « opérations d'équipement » de l'état III B 3.
  - sans (3) vote formel sur chacun des chapitres.

La liste des articles spécialisés sur lesquels l'ordonnateur ne peut procéder à des virements d'article à article est la suivante :

II – En l'absence de mention au paragraphe I ci-dessus, le budget est réputé voté par chapitre, et, en section d'investissement, sans chapitre de dépense « opération d'équipement ».

III – Les provisions sont (4) budgétaires .

IV – La comparaison avec le budget précédent (cf. colonne « Pour mémoire ») s'effectue par rapport à la colonne du budget (5) primitif de l'exercice précédent.

V – Le présent budget a été voté (6) sans reprise des résultats de l'exercice N-1.

(1) A compléter par « du chapitre » ou « de l'article ».

(2) Indiquer « avec » ou « sans » les chapitres opérations d'équipement.

(3) Indiquer « avec » ou « sans » vote formel.

(4) A compléter par un seul des deux choix suivants :

- semi-budgétaires (pas d'inscription en recette de la section d'investissement),
- budgétaires (délibération n° ..... du .....).

(5) Indiquer « primitif de l'exercice précédent » ou « cumulé de l'exercice précédent ».

(6) A compléter par un seul des trois choix suivants :

- sans reprise des résultats de l'exercice N-1,
- avec reprise des résultats de l'exercice N-1 après le vote du compte administratif N-1,
- avec reprise anticipée des résultats de l'exercice N-1.

<b>II – PRESENTATION GENERALE DU BUDGET</b>	<b>II</b>
<b>VUE D'ENSEMBLE</b>	<b>A1</b>

**FONCTIONNEMENT**

		DEPENSES DE LA SECTION DE FONCTIONNEMENT	RECETTES DE LA SECTION DE FONCTIONNEMENT
<b>V O T E</b>	<b>CREDITS DE FONCTIONNEMENT VOTES AU TITRE DU PRESENT BUDGET (1)</b>	198 676,00	198 676,00
+		+	+
<b>R E P O R T S</b>	<b>RESTES A REALISER (R.A.R) DE L'EXERCICE PRECEDENT (2)</b>	0,00	0,00
	<b>002 RESULTAT DE FONCTIONNEMENT REPORTE (2)</b>	(si déficit) 0,00	(si excédent) 0,00
=		=	=
<b>TOTAL DE LA SECTION DE FONCTIONNEMENT (3)</b>		198 676,00	198 676,00

**INVESTISSEMENT**

		DEPENSES DE LA SECTION D'INVESTISSEMENT	RECETTES DE LA SECTION D'INVESTISSEMENT
<b>V O T E</b>	<b>CREDITS D'INVESTISSEMENT (1) VOTES AU TITRE DU PRESENT BUDGET (y compris le compte 1068)</b>	402 502,00	402 502,00
+		+	+
<b>R E P O R T S</b>	<b>RESTES A REALISER (R.A.R) DE L'EXERCICE PRECEDENT (2)</b>	0,00	0,00
	<b>001 SOLDE D'EXECUTION DE LA SECTION D'INVESTISSEMENT REPORTE (2)</b>	(si solde négatif) 0,00	(si solde positif) 0,00
=		=	=
<b>TOTAL DE LA SECTION D'INVESTISSEMENT (3)</b>		402 502,00	402 502,00

**TOTAL**

<b>TOTAL DU BUDGET (3)</b>	<b>601 178,00</b>	<b>601 178,00</b>
----------------------------	-------------------	-------------------

(1) Au budget primitif, les crédits votés correspondent aux crédits votés lors de cette étape budgétaire. De même, pour les décisions modificatives et le budget supplémentaire, les crédits votés correspondent aux crédits votés lors de l'étape budgétaire sans sommation avec ceux antérieurement votés lors du même exercice.

(2) A servir uniquement en cas de reprise des résultats de l'exercice précédent, soit après le vote du compte administratif, soit en cas de reprise anticipée des résultats.

Les restes à réaliser de la section de fonctionnement correspondent en dépenses, aux dépenses engagées non mandatées et non rattachées telles qu'elles ressortent de la comptabilité des engagements et en recettes, aux recettes certaines n'ayant pas donné lieu à l'émission d'un titre et non rattachées (R. 2311-11 du CGCT).

Les restes à réaliser de la section d'investissement correspondent en dépenses, aux dépenses engagées non mandatées au 31/12 de l'exercice précédent telles qu'elles ressortent de la comptabilité des engagements et aux recettes certaines n'ayant pas donné lieu à l'émission d'un titre au 31/12 de l'exercice précédent (R. 2311-11 du CGCT).

(3) Total de la section de fonctionnement = RAR + résultat reporté + crédits de fonctionnement votés.

Total de la section d'investissement = RAR + solde d'exécution reporté + crédits d'investissement votés.

Total du budget = Total de la section de fonctionnement + Total de la section d'investissement.

<b>II - PRESENTATION GENERALE DU BUDGET</b>	<b>II</b>
<b>SECTION DE FONCTIONNEMENT – CHAPITRES</b>	<b>A2</b>

**DEPENSES DE FONCTIONNEMENT**

Chap.	Libellé	Pour mémoire budget précédent (1)	Restes à réaliser N-1 (2)	Propositions nouvelles	VOTE (3)	TOTAL (= RAR + vote)
011	Charges à caractère général	0,00	0,00	10,00	10,00	10,00
012	Charges de personnel, frais assimilés	0,00	0,00	0,00	0,00	0,00
014	Atténuations de produits	0,00	0,00	0,00	0,00	0,00
65	Autres charges de gestion courante	0,00	0,00	0,00	0,00	0,00
656	Frais fonctionnement des groupes d'élus	0,00	0,00	0,00	0,00	0,00
<b>Total des dépenses de gestion courante</b>		<b>0,00</b>	<b>0,00</b>	<b>10,00</b>	<b>10,00</b>	<b>10,00</b>
66	Charges financières	30 400,00	0,00	30 000,00	30 000,00	30 000,00
67	Charges exceptionnelles	49 039,00	0,00	0,00	0,00	0,00
68	Dotations provisions semi-budgétaires (4)	0,00	0,00	0,00	0,00	0,00
022	Dépenses imprévues	0,00	0,00	0,00	0,00	0,00
<b>Total des dépenses réelles de fonctionnement</b>		<b>79 439,00</b>	<b>0,00</b>	<b>30 010,00</b>	<b>30 010,00</b>	<b>30 010,00</b>
023	Virement à la section d'investissement (5)	226 557,17	0,00	0,00	0,00	0,00
042	Opérat° ordre transfert entre sections (5)	169 130,83	0,00	168 666,00	168 666,00	168 666,00
043	Opérat° ordre intérieur de la section (5)	0,00	0,00	0,00	0,00	0,00
<b>Total des dépenses d'ordre de fonctionnement</b>		<b>395 688,00</b>	<b>0,00</b>	<b>168 666,00</b>	<b>168 666,00</b>	<b>168 666,00</b>
<b>TOTAL</b>		<b>475 127,00</b>	<b>0,00</b>	<b>198 676,00</b>	<b>198 676,00</b>	<b>198 676,00</b>

+

<b>D 002 RESULTAT REPORTE OU ANTICIPE (2)</b>	<b>0,00</b>
---	-------------

=

<b>TOTAL DES DEPENSES DE FONCTIONNEMENT CUMULEES</b>	<b>198 676,00</b>
--	-------------------

**RECETTES DE FONCTIONNEMENT**

Chap.	Libellé	Pour mémoire budget précédent (1)	Restes à réaliser N-1 (2)	Propositions nouvelles	VOTE (3)	TOTAL (= RAR + vote)
013	Atténuations de charges	0,00	0,00	0,00	0,00	0,00
70	Produits services, domaine et ventes div	5 000,00	0,00	5 000,00	5 000,00	5 000,00
73	Impôts et taxes	0,00	0,00	0,00	0,00	0,00
74	Dotations et participations	0,00	0,00	193 676,00	193 676,00	193 676,00
75	Autres produits de gestion courante	470 127,00	0,00	0,00	0,00	0,00
<b>Total des recettes de gestion courante</b>		<b>475 127,00</b>	<b>0,00</b>	<b>198 676,00</b>	<b>198 676,00</b>	<b>198 676,00</b>
76	Produits financiers	0,00	0,00	0,00	0,00	0,00
77	Produits exceptionnels	0,00	0,00	0,00	0,00	0,00
78	Reprises provisions semi-budgétaires (4)	0,00	0,00	0,00	0,00	0,00
<b>Total des recettes réelles de fonctionnement</b>		<b>475 127,00</b>	<b>0,00</b>	<b>198 676,00</b>	<b>198 676,00</b>	<b>198 676,00</b>
042	Opérat° ordre transfert entre sections (5)	0,00	0,00	0,00	0,00	0,00
043	Opérat° ordre intérieur de la section (5)	0,00	0,00	0,00	0,00	0,00
<b>Total des recettes d'ordre de fonctionnement</b>		<b>0,00</b>	<b>0,00</b>	<b>0,00</b>	<b>0,00</b>	<b>0,00</b>
<b>TOTAL</b>		<b>475 127,00</b>	<b>0,00</b>	<b>198 676,00</b>	<b>198 676,00</b>	<b>198 676,00</b>

+

<b>R 002 RESULTAT REPORTE OU ANTICIPE (2)</b>	<b>0,00</b>
---	-------------

=

<b>TOTAL DES RECETTES DE FONCTIONNEMENT CUMULEES</b>	<b>198 676,00</b>
--	-------------------

**Pour information :**

<b>AUTOFINANCEMENT PREVISIONNEL DÉGAGÉ AU PROFIT DE LA SECTION D'INVESTISSEMENT (6)</b>	<b>168 666,00</b>
---	-------------------

Il s'agit, pour un budget voté en équilibre, des ressources propres correspondant à l'excédent des recettes réelles de fonctionnement sur les dépenses réelles de fonctionnement. Il sert à financer le remboursement du capital de la dette et les nouveaux investissements de la commune ou de l'établissement.



- (1) Cf. Modalités de vote I-B.
- (2) Inscrire en cas de reprise des résultats de l'exercice précédent (après vote du compte administratif) ou si reprise anticipée des résultats.
- (3) Le vote de l'organe délibérant porte uniquement sur les propositions nouvelles.
- (4) Si la commune ou l'établissement applique le régime des provisions semi-budgétaires.
- (5)  $DF\ 023 = RI\ 021$  ;  $DI\ 040 = RF\ 042$  ;  $RI\ 040 = DF\ 042$  ;  $DI\ 041 = RI\ 041$  ;  $DF\ 043 = RF\ 043$ .
- (6) Solde de l'opération  $DF\ 023 + DF\ 042 - RF\ 042$  ou solde de l'opération  $RI\ 021 + RI\ 040 - DI\ 040$ .

<b>II – PRESENTATION GENERALE DU BUDGET</b>	<b>II</b>
<b>SECTION D'INVESTISSEMENT – CHAPITRES</b>	<b>A3</b>

**DEPENSES D'INVESTISSEMENT**

Chap.	Libellé	Pour mémoire budget précédent (1)	Restes à réaliser N-1 (2)	Propositions nouvelles	VOTE (3)	TOTAL (= RAR + vote)
010	Stocks (5)	0,00	0,00	0,00	0,00	0,00
20	Immobilisations incorporelles (sauf 204)	0,00	0,00	0,00	0,00	0,00
204	Subventions d'équipement versées	0,00	0,00	0,00	0,00	0,00
21	Immobilisations corporelles	520 000,00	0,00	231 000,00	231 000,00	231 000,00
22	Immobilisations reçues en affectation (6)	0,00	0,00	0,00	0,00	0,00
23	Immobilisations en cours	0,00	0,00	0,00	0,00	0,00
	Total des opérations d'équipement	0,00	0,00	0,00	0,00	0,00
	<b>Total des dépenses d'équipement</b>	<b>520 000,00</b>	<b>0,00</b>	<b>231 000,00</b>	<b>231 000,00</b>	<b>231 000,00</b>
10	Dotations, fonds divers et réserves	0,00	0,00	0,00	0,00	0,00
13	Subventions d'investissement	0,00	0,00	0,00	0,00	0,00
16	Emprunts et dettes assimilées	175 666,51	0,00	159 001,00	159 001,00	159 001,00
18	Compte de liaison : affectat° (BA,régie) (7)	0,00	0,00	0,00	0,00	0,00
26	Participat° et créances rattachées	0,00	0,00	0,00	0,00	0,00
27	Autres immobilisations financières	0,00	0,00	0,00	0,00	0,00
020	Dépenses imprévues	0,00		0,00	0,00	0,00
	<b>Total des dépenses financières</b>	<b>175 666,51</b>	<b>0,00</b>	<b>159 001,00</b>	<b>159 001,00</b>	<b>159 001,00</b>
45...	<b>Total des opé. pour compte de tiers (8)</b>	<b>0,00</b>	<b>0,00</b>	<b>0,00</b>	<b>0,00</b>	<b>0,00</b>
	<b>Total des dépenses réelles d'investissement</b>	<b>695 666,51</b>	<b>0,00</b>	<b>390 001,00</b>	<b>390 001,00</b>	<b>390 001,00</b>
040	Opérat° ordre transfert entre sections (4)	0,00		0,00	0,00	0,00
041	Opérations patrimoniales (4)	12 500,01		12 501,00	12 501,00	12 501,00
	<b>Total des dépenses d'ordre d'investissement</b>	<b>12 500,01</b>		<b>12 501,00</b>	<b>12 501,00</b>	<b>12 501,00</b>
	<b>TOTAL</b>	<b>708 166,52</b>	<b>0,00</b>	<b>402 502,00</b>	<b>402 502,00</b>	<b>402 502,00</b>

+

<b>D 001 SOLDE D'EXECUTION NEGATIF REPORTE OU ANTICIPE (2)</b>	<b>0,00</b>
--	-------------

=

<b>TOTAL DES DEPENSES D'INVESTISSEMENT CUMULEES</b>	<b>402 502,00</b>
---	-------------------

**RECETTES D'INVESTISSEMENT**

Chap.	Libellé	Pour mémoire budget précédent (1)	Restes à réaliser N-1 (2)	Propositions nouvelles	VOTE (3)	TOTAL (= RAR + vote)
010	Stocks (5)	0,00	0,00	0,00	0,00	0,00
13	Subventions d'investissement (hors 138)	262 478,68	0,00	200 502,00	200 502,00	200 502,00
16	Emprunts et dettes assimilées (hors 165)	37 499,83	0,00	20 833,00	20 833,00	20 833,00
20	Immobilisations incorporelles (sauf 204)	0,00	0,00	0,00	0,00	0,00
204	Subventions d'équipement versées	0,00	0,00	0,00	0,00	0,00
21	Immobilisations corporelles	0,00	0,00	0,00	0,00	0,00
22	Immobilisations reçues en affectation (6)	0,00	0,00	0,00	0,00	0,00
23	Immobilisations en cours	0,00	0,00	0,00	0,00	0,00
	<b>Total des recettes d'équipement</b>	<b>299 978,51</b>	<b>0,00</b>	<b>221 335,00</b>	<b>221 335,00</b>	<b>221 335,00</b>
10	Dotations, fonds divers et réserves (hors 1068)	0,00	0,00	0,00	0,00	0,00
1068	Excédents de fonctionnement capitalisés (9)	0,00	0,00	0,00	0,00	0,00
138	Autres subvent° invest. non transf.	0,00	0,00	0,00	0,00	0,00
165	Dépôts et cautionnements reçus	0,00	0,00	0,00	0,00	0,00
18	Compte de liaison : affectat° (BA,régie) (7)	0,00	0,00	0,00	0,00	0,00
26	Participat° et créances rattachées	0,00	0,00	0,00	0,00	0,00
27	Autres immobilisations financières	0,00	0,00	0,00	0,00	0,00
024	Produits des cessions d'immobilisations	0,00	0,00	0,00	0,00	0,00
	<b>Total des recettes financières</b>	<b>0,00</b>	<b>0,00</b>	<b>0,00</b>	<b>0,00</b>	<b>0,00</b>
45...	<b>Total des opé. pour le compte de tiers (8)</b>	<b>0,00</b>	<b>0,00</b>	<b>0,00</b>	<b>0,00</b>	<b>0,00</b>
	<b>Total des recettes réelles d'investissement</b>	<b>299 978,51</b>	<b>0,00</b>	<b>221 335,00</b>	<b>221 335,00</b>	<b>221 335,00</b>

Chap.	Libellé	Pour mémoire budget précédent (1)	Restes à réaliser N-1 (2)	Propositions nouvelles	VOTE (3)	TOTAL (= RAR + vote)
021	Virement de la sect° de fonctionnement (4)	226 557,17		0,00	0,00	0,00
040	Opérat° ordre transfert entre sections (4)	169 130,83		168 666,00	168 666,00	168 666,00
041	Opérations patrimoniales (4)	12 500,01		12 501,00	12 501,00	12 501,00
<b>Total des recettes d'ordre d'investissement</b>		<b>408 188,01</b>		<b>181 167,00</b>	<b>181 167,00</b>	<b>181 167,00</b>
<b>TOTAL</b>		<b>708 166,52</b>	<b>0,00</b>	<b>402 502,00</b>	<b>402 502,00</b>	<b>402 502,00</b>

+

<b>R 001 SOLDE D'EXECUTION POSITIF REPORTE OU ANTICIPE (2)</b>	<b>0,00</b>
--	-------------

=

<b>TOTAL DES RECETTES D'INVESTISSEMENT CUMULEES</b>	<b>402 502,00</b>
---	-------------------

**Pour information :**

Il s'agit, pour un budget voté en équilibre, des ressources propres correspondant à l'excédent des recettes réelles de fonctionnement sur les dépenses réelles de fonctionnement. Il sert à financer le remboursement du capital de la dette et les nouveaux investissements de la commune ou de l'établissement.

<b>AUTOFINANCEMENT PREVISIONNEL DÉGAGÉ PAR LA SECTION DE FONCTIONNEMENT (10)</b>	<b>168 666,00</b>
--	-------------------

(1) Cf. Modalités de vote I-B.

(2) Inscrire en cas de reprise des résultats de l'exercice précédent (après vote du compte administratif) ou si reprise anticipée des résultats.

(3) Le vote de l'organe délibérant porte uniquement sur les propositions nouvelles.

(4)  $DF\ 023 = RI\ 021$  ;  $DI\ 040 = RF\ 042$  ;  $RI\ 040 = DF\ 042$  ;  $DI\ 041 = RI\ 041$  ;  $DF\ 043 = RF\ 043$ .

(5) A servir uniquement dans le cadre d'un suivi des stocks selon la méthode de l'inventaire permanent simplifié autorisée pour les seules opérations d'aménagements (lotissement, ZAC...) par ailleurs retracées dans le cadre de budgets annexes.

(6) En dépenses, le chapitre 22 retrace les travaux d'investissement réalisés sur les biens reçus en affectation. En recette, il retrace, le cas échéant, l'annulation de tels travaux effectués sur un exercice antérieur.

(7) A servir uniquement lorsque la commune ou l'établissement effectue une dotation initiale en espèces au profit d'un service public non personnalisé qu'elle ou qu'il crée.

(8) Seul le total des opérations pour compte de tiers figure sur cet état (voir le détail Annexe IV A9).

(9) Le compte 1068 n'est pas un chapitre mais un article du chapitre 10.

(10) Solde de l'opération  $DF\ 023 + DF\ 042 - RF\ 042$  ou solde de l'opération  $RI\ 021 + RI\ 040 - DI\ 040$ .

<b>II – PRESENTATION GENERALE DU BUDGET</b>	<b>II</b>
<b>BALANCE GENERALE DU BUDGET</b>	<b>B1</b>

**1 – DEPENSES (du présent budget + restes à réaliser)**

	FONCTIONNEMENT	Opérations réelles (1)	Opérations d'ordre (2)	TOTAL
011	Charges à caractère général	10,00		10,00
012	Charges de personnel, frais assimilés	0,00		0,00
014	Atténuations de produits	0,00		0,00
60	<i>Achats et variation des stocks (3)</i>		0,00	0,00
65	Autres charges de gestion courante	0,00		0,00
656	Frais fonctionnement des groupes d'élus (4)	0,00		0,00
66	Charges financières	30 000,00	0,00	30 000,00
67	Charges exceptionnelles	0,00	0,00	0,00
68	Dot. aux amortissements et provisions	0,00	168 666,00	168 666,00
71	<i>Production stockée (ou déstockage) (3)</i>		0,00	0,00
022	Dépenses imprévues	0,00		0,00
023	<i>Virement à la section d'investissement</i>		0,00	0,00
<b>Dépenses de fonctionnement – Total</b>		<b>30 010,00</b>	<b>168 666,00</b>	<b>198 676,00</b>

+

<b>D 002 RESULTAT REPORTE OU ANTICIPE</b>	<b>0,00</b>
---	-------------

=

<b>TOTAL DES DEPENSES DE FONCTIONNEMENT CUMULEES</b>	<b>198 676,00</b>
--	-------------------

	INVESTISSEMENT	Opérations réelles (1)	Opérations d'ordre (2)	TOTAL
10	Dotations, fonds divers et réserves	0,00	0,00	0,00
13	Subventions d'investissement	0,00	0,00	0,00
15	<i>Provisions pour risques et charges (5)</i>		0,00	0,00
16	Emprunts et dettes assimilées (sauf 1688 non budgétaire)	159 001,00	12 501,00	171 502,00
18	Compte de liaison : affectat° (BA,régie)	(8) 0,00		0,00
	Total des opérations d'équipement	0,00		0,00
198	<i>Neutral. amort. subv. équip. versées</i>		0,00	0,00
20	Immobilisations incorporelles(sauf 204) (6)	0,00	0,00	0,00
204	Subventions d'équipement versées	0,00	0,00	0,00
21	Immobilisations corporelles (6)	231 000,00	0,00	231 000,00
22	Immobilisations reçues en affectation (6)	(9) 0,00	0,00	0,00
23	Immobilisations en cours (6)	0,00	0,00	0,00
26	Participations et créances rattachées	0,00	0,00	0,00
27	Autres immobilisations financières	0,00	0,00	0,00
28	<i>Amortissement des immobilisations (reprises)</i>		0,00	0,00
29	<i>Prov. pour dépréciat° immobilisations (5)</i>		0,00	0,00
39	<i>Prov. dépréciat° des stocks et en-cours (5)</i>		0,00	0,00
45...	Total des opérations pour compte de tiers (7)	0,00	0,00	0,00
481	<i>Charges à rép. sur plusieurs exercices</i>		0,00	0,00
49	<i>Prov. dépréc. comptes de tiers (5)</i>		0,00	0,00
59	<i>Prov. dépréc. comptes financiers (5)</i>		0,00	0,00
3...	Stocks	0,00	0,00	0,00
020	Dépenses imprévues	0,00		0,00
<b>Dépenses d'investissement – Total</b>		<b>390 001,00</b>	<b>12 501,00</b>	<b>402 502,00</b>

+

<b>D 001 SOLDE D'EXECUTION NEGATIF REPORTE OU ANTICIPE</b>	<b>0,00</b>
--	-------------

=

<b>TOTAL DES DEPENSES D'INVESTISSEMENT CUMULEES</b>	<b>402 502,00</b>
---	-------------------

- (1) Y compris les opérations relatives au rattachement des charges et des produits et les opérations d'ordre semi-budgétaires.
- (2) Voir liste des opérations d'ordre.
- (3) Permet de retracer des opérations particulières telles que les opérations de stocks liées à la tenue d'un inventaire permanent simplifié.
- (4) Communes, communautés d'agglomération et communautés urbaines de plus de 100 000 habitants.
- (5) Si la commune ou l'établissement applique le régime des provisions budgétaires.
- (6) Hors chapitres « opérations d'équipement ».
- (7) Seul le total des opérations pour compte de tiers figure sur cet état (voir le détail Annexe IV A9).
- (8) A servir uniquement lorsque la commune ou l'établissement effectue une dotation initiale en espèces au profit d'un service public non personnalisé qu'elle ou qu'il crée.
- (9) En dépenses, le chapitre 22 retrace les travaux d'investissement réalisés sur les biens reçus en affectation. En recette, il retrace, le cas échéant, l'annulation de tels travaux effectués sur un exercice antérieur.

<b>II – PRESENTATION GENERALE DU BUDGET</b>	<b>II</b>
<b>BALANCE GENERALE DU BUDGET</b>	<b>B2</b>

**2 – RECETTES (du présent budget + restes à réaliser)**

	FONCTIONNEMENT	Opérations réelles (1)	Opérations d'ordre (2)	TOTAL
013	Atténuations de charges	0,00		0,00
60	<i>Achats et variation des stocks (3)</i>		0,00	0,00
70	Produits services, domaine et ventes div	5 000,00		5 000,00
71	<i>Production stockée (ou déstockage)</i>		0,00	0,00
72	<i>Production immobilisée</i>		0,00	0,00
73	Impôts et taxes	0,00		0,00
74	Dotations et participations	193 676,00		193 676,00
75	Autres produits de gestion courante	0,00	0,00	0,00
76	Produits financiers	0,00	0,00	0,00
77	Produits exceptionnels	0,00	0,00	0,00
78	Reprise sur amortissements et provisions	0,00	0,00	0,00
79	<i>Transferts de charges</i>		0,00	0,00
<b>Recettes de fonctionnement – Total</b>		<b>198 676,00</b>	<b>0,00</b>	<b>198 676,00</b>

+

<b>R 002 RESULTAT REPORTE OU ANTICIPE</b>	<b>0,00</b>
---	-------------

=

<b>TOTAL DES RECETTES DE FONCTIONNEMENT CUMULEES</b>	<b>198 676,00</b>
--	-------------------

	INVESTISSEMENT	Opérations réelles (1)	Opérations d'ordre (2)	TOTAL
10	Dotations, fonds divers et réserves (sauf 1068)	0,00	0,00	0,00
13	Subventions d'investissement	200 502,00	0,00	200 502,00
15	<i>Provisions pour risques et charges (4)</i>		0,00	0,00
16	Emprunts et dettes assimilées (sauf 1688 non budgétaires)	20 833,00	12 501,00	33 334,00
18	Compte de liaison : affectat° (BA,régie)	(6) 0,00		0,00
20	Immobilisations incorporelles (sauf 204)	0,00	0,00	0,00
204	Subventions d'équipement versées	0,00	0,00	0,00
21	Immobilisations corporelles	0,00	0,00	0,00
22	Immobilisations reçues en affectation	(7) 0,00	0,00	0,00
23	Immobilisations en cours	0,00	0,00	0,00
26	Participations et créances rattachées	0,00	0,00	0,00
27	Autres immobilisations financières	0,00	0,00	0,00
28	<i>Amortissement des immobilisations</i>		168 666,00	168 666,00
29	<i>Prov. pour dépréciat° immobilisations (4)</i>		0,00	0,00
39	<i>Prov. dépréciat° des stocks et en-cours (4)</i>		0,00	0,00
45...	Opérations pour compte de tiers (5)	0,00	0,00	0,00
481	<i>Charges à rép. sur plusieurs exercices</i>		0,00	0,00
49	<i>Prov. dépréc. comptes de tiers (4)</i>		0,00	0,00
59	<i>Prov. dépréc. comptes financiers (4)</i>		0,00	0,00
3...	Stocks	0,00	0,00	0,00
021	<i>Virement de la sect° de fonctionnement</i>		0,00	0,00
024	Produits des cessions d'immobilisations	0,00		0,00
<b>Recettes d'investissement – Total</b>		<b>221 335,00</b>	<b>181 167,00</b>	<b>402 502,00</b>

+

<b>R 001 SOLDE D'EXECUTION POSITIF REPORTE OU ANTICIPE</b>	<b>0,00</b>
--	-------------

+

<b>AFFECTATION AU COMPTE 1068</b>	<b>0,00</b>
-----------------------------------	-------------

=

<b>TOTAL DES RECETTES D'INVESTISSEMENT CUMULEES</b>	<b>402 502,00</b>
---	-------------------

- (1) Y compris les opérations relatives au rattachement des charges et des produits et les opérations d'ordre semi-budgétaires.
- (2) Voir liste des opérations d'ordre.
- (3) Permet de retracer des opérations particulières telles que les opérations de stocks liées à la tenue d'un inventaire permanent simplifié.
- (4) Si la commune ou l'établissement applique le régime des provisions budgétaires.
- (5) Seul le total des opérations pour compte de tiers figure sur cet état (voir le détail Annexe IV A9).
- (6) A servir uniquement lorsque la commune ou l'établissement effectue une dotation initiale en espèces au profit d'un service public non personnalisé qu'elle ou qu'il crée.
- (7) En dépenses, le chapitre 22 retrace les travaux d'investissement réalisés sur les biens reçus en affectation. En recette, il retrace, le cas échéant, l'annulation de tels travaux effectués sur un exercice antérieur.

<b>III – VOTE DU BUDGET</b>	<b>III</b>
<b>SECTION DE FONCTIONNEMENT – DETAIL DES DEPENSES</b>	<b>A1</b>

Chap / art (1)	Libellé (1)	Pour mémoire budget précédent (2)	Propositions nouvelles (3)	Vote (4)
011	<b>Charges à caractère général</b>	0,00	10,00	10,00
627	Services bancaires et assimilés	0,00	10,00	10,00
012	<b>Charges de personnel, frais assimilés</b>	0,00	0,00	0,00
014	<b>Atténuations de produits</b>	0,00	0,00	0,00
65	<b>Autres charges de gestion courante</b>	0,00	0,00	0,00
656	<b>Frais fonctionnement des groupes d'élus</b>	0,00	0,00	0,00
<b>TOTAL = DEPENSES DE GESTION DES SERVICES (a) = (011 + 012 + 014 + 65 + 656)</b>		<b>0,00</b>	<b>10,00</b>	<b>10,00</b>
66	<b>Charges financières (b)</b>	<b>30 400,00</b>	<b>30 000,00</b>	<b>30 000,00</b>
66111	Intérêts réglés à l'échéance	30 400,00	32 062,00	32 062,00
66112	Intérêts - Rattachement des ICNE	0,00	-2 062,00	-2 062,00
67	<b>Charges exceptionnelles (c)</b>	<b>49 039,00</b>	<b>0,00</b>	<b>0,00</b>
673	Titres annulés (sur exercices antérieurs)	0,00	0,00	0,00
678	Autres charges exceptionnelles	49 039,00	0,00	0,00
68	<b>Dotations provisions semi-budgétaires (d) (6)</b>	<b>0,00</b>	<b>0,00</b>	<b>0,00</b>
022	<b>Dépenses imprévues (e)</b>	<b>0,00</b>	<b>0,00</b>	<b>0,00</b>
<b>TOTAL DES DEPENSES REELLES = a + b + c + d + e</b>		<b>79 439,00</b>	<b>30 010,00</b>	<b>30 010,00</b>
023	<i>Virement à la section d'investissement</i>	<i>226 557,17</i>	<i>0,00</i>	<i>0,00</i>
042	<i>Opérat° ordre transfert entre sections (7) (8) (9)</i>	<i>169 130,83</i>	<i>168 666,00</i>	<i>168 666,00</i>
6811	<i>Dot. amort. et prov. Immos incorporelles</i>	<i>169 130,83</i>	<i>168 666,00</i>	<i>168 666,00</i>
<b>TOTAL DES PRELEVEMENTS AU PROFIT DE LA SECTION D'INVESTISSEMENT</b>		<b>395 688,00</b>	<b>168 666,00</b>	<b>168 666,00</b>
043	<i>Opérat° ordre intérieur de la section (10)</i>	<i>0,00</i>	<i>0,00</i>	<i>0,00</i>
<b>TOTAL DES DEPENSES D'ORDRE</b>		<b>395 688,00</b>	<b>168 666,00</b>	<b>168 666,00</b>
<b>TOTAL DES DEPENSES DE FONCTIONNEMENT DE L'EXERCICE (= Total des opérations réelles et d'ordre)</b>		<b>475 127,00</b>	<b>198 676,00</b>	<b>198 676,00</b>

+

<b>RESTES A REALISER N-1 (11)</b>	<b>0,00</b>
-----------------------------------	-------------

+

<b>D 002 RESULTAT REPORTE OU ANTICIPE (11)</b>	<b>0,00</b>
--	-------------

=

<b>TOTAL DES DEPENSES DE FONCTIONNEMENT CUMULEES</b>	<b>198 676,00</b>
--	-------------------

**Détail du calcul des ICNE au compte 66112 (5)**

Montant des ICNE de l'exercice	22 681,39
Montant des ICNE de l'exercice N-1	24 743,39
= Différence ICNE N – ICNE N-1	-2 062,00

(1) Détailler les chapitres budgétaires par article conformément au plan de comptes appliqué par la commune ou l'établissement.

(2) Cf. Modalités de vote I-B.

(3) Hors restes à réaliser.

(4) Le vote de l'organe délibérant porte uniquement sur les propositions nouvelles.

(5) Si le mandatement des ICNE de l'exercice est inférieur au montant de l'exercice N-1, le montant du compte 66112 sera négatif.

(6) Si la commune ou l'établissement applique le régime des provisions semi-budgétaires.

(7) Cf. définitions du chapitre des opérations d'ordre, *DF 042 = RI 040*.

(8) Aucune prévision budgétaire ne doit figurer aux articles 675 et 676 (cf. chapitre 024 « produit des cessions d'immobilisation »).

(9) Le compte 6815 peut figurer dans le détail du chapitre 042 si la commune ou l'établissement applique le régime des provisions budgétaires.

(10) Chapitre destiné à retracer les opérations particulières telles que les opérations de stocks ou liées à la tenue d'un inventaire permanent simplifié.

(11) Inscrive en cas de reprise des résultats de l'exercice précédent (après vote du compte administratif ou si reprise anticipée des résultats).



<b>III – VOTE DU BUDGET</b>	<b>III</b>
<b>SECTION DE FONCTIONNEMENT – DETAIL DES RECETTES</b>	<b>A2</b>

Chap / art(1)	Libellé (1)	Pour mémoire budget précédent (2)	Propositions nouvelles (3)	Vote (4)
013	Atténuations de charges	0,00	0,00	0,00
<b>70</b>	<b>Produits services, domaine et ventes div</b>	<b>5 000,00</b>	<b>5 000,00</b>	<b>5 000,00</b>
70388	Autres redevances et recettes diverses	5 000,00	5 000,00	5 000,00
<b>73</b>	<b>Impôts et taxes</b>	<b>0,00</b>	<b>0,00</b>	<b>0,00</b>
<b>74</b>	<b>Dotations et participations</b>	<b>0,00</b>	<b>193 676,00</b>	<b>193 676,00</b>
7488	Autres attributions et participations	0,00	193 676,00	193 676,00
<b>75</b>	<b>Autres produits de gestion courante</b>	<b>470 127,00</b>	<b>0,00</b>	<b>0,00</b>
752	Revenus des immeubles	470 127,00	0,00	0,00
<b>TOTAL = RECETTES DE GESTION DES SERVICES (a) = 70 + 73 + 74 + 75 + 013</b>		<b>475 127,00</b>	<b>198 676,00</b>	<b>198 676,00</b>
<b>76</b>	<b>Produits financiers (b)</b>	<b>0,00</b>	<b>0,00</b>	<b>0,00</b>
<b>77</b>	<b>Produits exceptionnels (c)</b>	<b>0,00</b>	<b>0,00</b>	<b>0,00</b>
<b>78</b>	<b>Reprises provisions semi-budgétaires (d) (5)</b>	<b>0,00</b>	<b>0,00</b>	<b>0,00</b>
<b>TOTAL DES RECETTES REELLES = a+b+c+d</b>		<b>475 127,00</b>	<b>198 676,00</b>	<b>198 676,00</b>
<b>042</b>	<b>Opérat° ordre transfert entre sections (6) (7) (8)</b>	<b>0,00</b>	<b>0,00</b>	<b>0,00</b>
<b>043</b>	<b>Opérat° ordre intérieur de la section (9)</b>	<b>0,00</b>	<b>0,00</b>	<b>0,00</b>
<b>TOTAL DES RECETTES D'ORDRE</b>		<b>0,00</b>	<b>0,00</b>	<b>0,00</b>
<b>TOTAL DES RECETTES DE FONCTIONNEMENT DE L'EXERCICE (= Total des opérations réelles et d'ordre)</b>		<b>475 127,00</b>	<b>198 676,00</b>	<b>198 676,00</b>

+

<b>RESTES A REALISER N-1 (10)</b>	<b>0,00</b>
-----------------------------------	-------------

+

<b>R 002 RESULTAT REPORTE OU ANTICIPE (10)</b>	<b>0,00</b>
--	-------------

=

<b>TOTAL DES RECETTES DE FONCTIONNEMENT CUMULEES</b>	<b>198 676,00</b>
--	-------------------

**Détail du calcul des ICNE au compte 7622**

Montant des ICNE de l'exercice	0,00
Montant des ICNE de l'exercice N-1	0,00
= Différence ICNE N – ICNE N-1	0,00

(1) Détailler les chapitres budgétaires par article conformément au plan de comptes appliqué par la commune ou l'établissement.

(2) Cf. Modalités de vote I-B.

(3) Hors restes à réaliser.

(4) Le vote de l'assemblée porte uniquement sur les propositions nouvelles.

(5) Si la commune ou l'établissement applique le régime des provisions semi-budgétaires.

(6) Cf. définitions du chapitre des opérations d'ordre, *RF 042 = DI 040*.

(7) Aucune prévision budgétaire ne doit figurer aux articles 775 et 776 (cf. chapitre 024 « produit des cessions d'immobilisation »).

(8) Le compte 7815 peut figurer dans le détail du chapitre 042 si la commune ou l'établissement applique le régime des provisions budgétaires.

(9) Chapitre destiné à retracer les opérations particulières telles que les opérations de stocks ou liées à la tenue d'un inventaire permanent simplifié.

(10) Inscrire en cas de reprise des résultats de l'exercice précédent (après vote du compte administratif ou si reprise anticipée des résultats).

<b>III – VOTE DU BUDGET</b>	<b>III</b>
<b>SECTION D'INVESTISSEMENT – DETAIL DES DEPENSES</b>	<b>B1</b>

Chap / art (1)	Libellé (1)	Pour mémoire budget précédent (2)	Propositions nouvelles (3)	Vote (4)
010	Stocks	0,00	0,00	0,00
20	Immobilisations incorporelles (sauf opérations et 204)	0,00	0,00	0,00
204	Subventions d'équipement versées (hors opérations)	0,00	0,00	0,00
21	Immobilisations corporelles (hors opérations)	520 000,00	231 000,00	231 000,00
2135	Installations générales, agencements	520 000,00	231 000,00	231 000,00
22	Immobilisations reçues en affectation (hors opérations)	0,00	0,00	0,00
23	Immobilisations en cours (hors opérations)	0,00	0,00	0,00
2313	Constructions	0,00	0,00	0,00
<b>Total des dépenses d'équipement</b>		<b>520 000,00</b>	<b>231 000,00</b>	<b>231 000,00</b>
10	Dotations, fonds divers et réserves	0,00	0,00	0,00
13	Subventions d'investissement	0,00	0,00	0,00
16	Emprunts et dettes assimilées	175 666,51	159 001,00	159 001,00
1641	Emprunts en euros	121 500,00	121 500,00	121 500,00
16441	Opérat° afférentes à l'emprunt	4 166,67	4 167,00	4 167,00
16449	Opérat° de tirage sur ligne trésorerie	49 999,84	33 334,00	33 334,00
18	Compte de liaison : affectat° (BA,régie)	0,00	0,00	0,00
26	Participat° et créances rattachées	0,00	0,00	0,00
27	Autres immobilisations financières	0,00	0,00	0,00
020	Dépenses imprévues	0,00	0,00	0,00
<b>Total des dépenses financières</b>		<b>175 666,51</b>	<b>159 001,00</b>	<b>159 001,00</b>
<b>Total des dépenses d'opérations pour compte de tiers</b>		<b>0,00</b>	<b>0,00</b>	<b>0,00</b>
<b>TOTAL DEPENSES REELLES</b>		<b>695 666,51</b>	<b>390 001,00</b>	<b>390 001,00</b>
040	Opérat° ordre transfert entre sections (7)	0,00	0,00	0,00
	Reprises sur autofinancement antérieur (8)	0,00	0,00	0,00
	Charges transférées (9)	0,00	0,00	0,00
041	Opérations patrimoniales (10)	12 500,01	12 501,00	12 501,00
16441	Opérat° afférentes à l'emprunt	12 500,01	12 501,00	12 501,00
<b>TOTAL DEPENSES D'ORDRE</b>		<b>12 500,01</b>	<b>12 501,00</b>	<b>12 501,00</b>
<b>TOTAL DES DEPENSES D'INVESTISSEMENT DE L'EXERCICE (= Total des dépenses réelles et d'ordre)</b>		<b>708 166,52</b>	<b>402 502,00</b>	<b>402 502,00</b>

+

<b>RESTES A REALISER N-1 (11)</b>	<b>0,00</b>
-----------------------------------	-------------

+

<b>D 001 SOLDE D'EXECUTION NEGATIF REPORTE OU ANTICIPE (11)</b>	<b>0,00</b>
---	-------------

=

<b>TOTAL DES DEPENSES D'INVESTISSEMENT CUMULEES</b>	<b>402 502,00</b>
---	-------------------

(1) Détailler les chapitres budgétaires par article conformément au plan de comptes appliqué par la commune ou l'établissement.

(2) Cf. Modalités de vote, I-B.

(3) Hors restes à réaliser.

(4) Le vote de l'organe délibérant porte uniquement sur les propositions nouvelles.

(5) Voir état III B 3 pour le détail des opérations d'équipement.

(6) Voir annexe IV A 9 pour le détail des opérations pour compte de tiers.

(7) Cf. définitions du chapitre des opérations d'ordre, DI 040 = RF 042.

(8) Les comptes 15, 29, 39, 49 et 59 peuvent figurer dans le détail du chapitre 040 si la commune ou l'établissement applique le régime des provisions budgétaires.

(9) Aucune prévision budgétaire ne doit figurer à l'article 192 (cf. chapitre 024 « produit des cessions d'immobilisation »).

(10) Cf. définitions du chapitre des opérations d'ordre, DI 041 = RI 041.

(11) Inscrire en cas de reprise des résultats de l'exercice précédent (après vote du compte administratif ou si reprise anticipée des résultats).

III – VOTE DU BUDGET				III
SECTION D'INVESTISSEMENT – DETAIL DES RECETTES				B2
Chap / art (1)	Libellé (1)	Pour mémoire budget précédent (2)	Propositions nouvelles (3)	Vote (4)
010	Stocks	0,00	0,00	0,00
13	Subventions d'investissement (hors 138)	262 478,68	200 502,00	200 502,00
1321	Subv. non transf. Etat, établ. nationaux	0,00	0,00	0,00
13251	Subv. non transf. GFP de rattachement	262 478,68	200 502,00	200 502,00
16	Emprunts et dettes assimilées (hors 165)	37 499,83	20 833,00	20 833,00
16449	Opérat° de tirage sur ligne trésorerie	37 499,83	20 833,00	20 833,00
20	Immobilisations incorporelles (sauf 204)	0,00	0,00	0,00
204	Subventions d'équipement versées	0,00	0,00	0,00
21	Immobilisations corporelles	0,00	0,00	0,00
22	Immobilisations reçues en affectation	0,00	0,00	0,00
23	Immobilisations en cours	0,00	0,00	0,00
<b>Total des recettes d'équipement</b>		<b>299 978,51</b>	<b>221 335,00</b>	<b>221 335,00</b>
10	Dotations, fonds divers et réserves	0,00	0,00	0,00
138	Autres subvent° invest. non transf.	0,00	0,00	0,00
165	Dépôts et cautionnements reçus	0,00	0,00	0,00
18	Compte de liaison : affectat° (BA,régie)	0,00	0,00	0,00
26	Participat° et créances rattachées	0,00	0,00	0,00
27	Autres immobilisations financières	0,00	0,00	0,00
024	Produits des cessions d'immobilisations	0,00	0,00	0,00
<b>Total des recettes financières</b>		<b>0,00</b>	<b>0,00</b>	<b>0,00</b>
<b>Total des recettes d'opérations pour compte de tiers</b>		<b>0,00</b>	<b>0,00</b>	<b>0,00</b>
<b>TOTAL RECETTES REELLES</b>		<b>299 978,51</b>	<b>221 335,00</b>	<b>221 335,00</b>
021	Virement de la sect° de fonctionnement	226 557,17	0,00	0,00
040	Opérat° ordre transfert entre sections (6) (7) (8)	169 130,83	168 666,00	168 666,00
28031	Frais d'études	595,83	131,00	131,00
2804172	Autres EPL : Bâtiments, installations	18 291,00	18 291,00	18 291,00
2804182	Autres org pub - Bâtiments et installat°	1 827,00	1 827,00	1 827,00
28135	Installations générales, agencements, ..	3 315,00	3 315,00	3 315,00
28158	Autres installat°, matériel et outillage	145 102,00	145 102,00	145 102,00
<b>TOTAL DES PRELEVEMENTS PROVENANT DE LA SECTION DE FONCTIONNEMENT</b>		<b>395 688,00</b>	<b>168 666,00</b>	<b>168 666,00</b>
041	Opérations patrimoniales (9)	12 500,01	12 501,00	12 501,00
16449	Opérat° de tirage sur ligne trésorerie	12 500,01	12 501,00	12 501,00
<b>TOTAL RECETTES D'ORDRE</b>		<b>408 188,01</b>	<b>181 167,00</b>	<b>181 167,00</b>
<b>TOTAL DES RECETTES D'INVESTISSEMENT DE L'EXERCICE (= Total des recettes réelles et d'ordre)</b>		<b>708 166,52</b>	<b>402 502,00</b>	<b>402 502,00</b>

+

<b>RESTES A REALISER N-1 (10)</b>	<b>0,00</b>
-----------------------------------	-------------

+

<b>R 001 SOLDE D'EXECUTION POSITIF REPORTE OU ANTICIPE (10)</b>	<b>0,00</b>
---	-------------

=

<b>TOTAL DES RECETTES D'INVESTISSEMENT CUMULEES</b>	<b>402 502,00</b>
---	-------------------

(1) Détailler les chapitres budgétaires par article conformément au plan de comptes appliqué par la commune ou l'établissement.

(2) Cf. Modalités de vote, I-B.

(3) Hors restes à réaliser.

(4) Le vote de l'organe délibérant porte uniquement sur les propositions nouvelles.

(5) Voir annexe IV-A9 pour le détail des opérations pour compte de tiers.

(6) Cf. définitions du chapitre des opérations d'ordre, RI 040 = DF 042.

(7) Aucune prévision budgétaire ne doit figurer à l'article 192 (cf. chapitre 024 « produit des cessions d'immobilisations »).

(8) Les comptes 15, 29, 39, 49 et 59 peuvent figurer dans le détail du chapitre 040 si la commune ou l'établissement applique le régime des provisions budgétaires.

(9) Cf. définitions du chapitre des opérations d'ordre, DI 041 = RI 041.

(10) Inscrire en cas de reprise des résultats de l'exercice précédent (après vote du compte administratif ou si reprise anticipée des résultats).



<b>III – VOTE DU BUDGET</b>	<b>III</b>
<b>DETAIL DES CHAPITRES D'OPERATION D'EQUIPEMENT</b>	<b>B3</b>

Cet état ne contient pas d'information.

<b>IV – ANNEXES</b>	<b>IV</b>
<b>PRESENTATION CROISEE PAR FONCTION – VUE D'ENSEMBLE (1)</b>	<b>A1</b>

Libellé	01 Opérations non ventilables	0 Services généraux administrat <sup>o</sup> publiques	1 Sécurité et salubrité publiques	2 Enseignement - Formation	3 Culture	4 Sport et jeunesse	5 Interventions sociales et santé	6 Famille	7 Logement	8 Aménagt et services urbains, environnement	9 Action économique	TOTAL
---------	--	--	--	----------------------------------	--------------	---------------------------	--	--------------	---------------	---	---------------------------	-------

INVESTISSEMENT												
DEPENSES												
Dépenses réelles	159 001	0	0	0	231 000	0	0	0	0	0	0	390 001
- Equipements municipaux (2)		0	0	0	231 000	0	0	0	0	0	0	231 000
- Equip. non municipaux (c/204) (3)		0	0	0	0	0	0	0	0	0	0	0
- Opérations financières	159 001											159 001
Dépenses d'ordre	12 501											12 501
<b>Total dépenses de l'exercice</b>	<b>171 502</b>	<b>0</b>	<b>0</b>	<b>0</b>	<b>231 000</b>	<b>0</b>	<b>0</b>	<b>0</b>	<b>0</b>	<b>0</b>	<b>0</b>	<b>402 502</b>
RAR N-1 et reports	0	0	0	0	0	0	0	0	0	0	0	0
<b>Total cumulé dépenses d'investissement</b>	<b>171 502</b>	<b>0</b>	<b>0</b>	<b>0</b>	<b>231 000</b>	<b>0</b>	<b>0</b>	<b>0</b>	<b>0</b>	<b>0</b>	<b>0</b>	<b>402 502</b>
RECETTES												
<b>Total recettes de l'exercice</b>	<b>202 000</b>	<b>0</b>	<b>0</b>	<b>0</b>	<b>200 502</b>	<b>0</b>	<b>0</b>	<b>0</b>	<b>0</b>	<b>0</b>	<b>0</b>	<b>402 502</b>
RAR N-1 et reports	0	0	0	0	0	0	0	0	0	0	0	0
<b>Total cumulé recettes d'investissement</b>	<b>202 000</b>	<b>0</b>	<b>0</b>	<b>0</b>	<b>200 502</b>	<b>0</b>	<b>0</b>	<b>0</b>	<b>0</b>	<b>0</b>	<b>0</b>	<b>402 502</b>

FONCTIONNEMENT												
DEPENSES												
<b>Total dépenses de l'exercice</b>	<b>198 676</b>	<b>0</b>	<b>0</b>	<b>0</b>	<b>0</b>	<b>0</b>	<b>0</b>	<b>0</b>	<b>0</b>	<b>0</b>	<b>0</b>	<b>198 676</b>
RAR N-1 et reports	0	0	0	0	0	0	0	0	0	0	0	0
<b>Total cumulé dépenses de fonctionnement</b>	<b>198 676</b>	<b>0</b>	<b>0</b>	<b>0</b>	<b>0</b>	<b>0</b>	<b>0</b>	<b>0</b>	<b>0</b>	<b>0</b>	<b>0</b>	<b>198 676</b>
RECETTES												
<b>Total recettes de l'exercice</b>	<b>193 676</b>	<b>0</b>	<b>0</b>	<b>0</b>	<b>5 000</b>	<b>0</b>	<b>0</b>	<b>0</b>	<b>0</b>	<b>0</b>	<b>0</b>	<b>198 676</b>
RAR N-1 et reports	0	0	0	0	0	0	0	0	0	0	0	0
<b>Total cumulé recettes de fonctionnement</b>	<b>193 676</b>	<b>0</b>	<b>0</b>	<b>0</b>	<b>5 000</b>	<b>0</b>	<b>0</b>	<b>0</b>	<b>0</b>	<b>0</b>	<b>0</b>	<b>198 676</b>

(1) La production de cet état est obligatoire pour les communes de 3 500 habitants et plus, les groupements comprenant au moins une telle commune, leurs établissements et services administratifs hormis les caisses des écoles et les services à activité unique érigés en établissement public ou budget annexe (L. 2312-3, R. 2311-1 et R. 2311-10). Dans les communes de 3 500 habitants et plus, le croisement par fonction est fait à un chiffre (correspondant à la fonction). Dans les communes de 10 000 habitants et plus, le croisement par fonction est fait au niveau le plus détaillé de la nomenclature fonctionnelle (sous-fonction ou rubrique). Les groupements et leurs établissements publics suivent les règles de production et de présentation applicable à la commune membre comptant le plus grand nombre d'habitants (articles L. 5211-36 a1 et R. 5211-14 + L. 5711-1 et R. 5711-2 du CGCT).

(2) Ou biens de la structure intercommunale.

(3) Ou biens ne relevant pas de la structure intercommunale.

**IV – ANNEXES**

**PRESENTATION CROISEE PAR FONCTION – VUE D'ENSEMBLE**

**IV**

**A1**

Art. (1)	Libellé	01 Opérations non ventilables	0 Services généraux administrat° publiques	1 Sécurité et salubrité publiques	2 Enseignement - Formation	3 Culture	4 Sport et jeunesse	5 Interventions sociales et santé	6 Famille	7 Logement	8 Aménagt et services urbains, environnement	9 Action économique	TOTAL
----------	---------	--	--	--	----------------------------------	--------------	---------------------------	--	--------------	---------------	---	---------------------------	-------

**INVESTISSEMENT**

**DEPENSES**

<b>Total dépenses investissement</b>		<b>171 502</b>	<b>0</b>	<b>0</b>	<b>0</b>	<b>231 000</b>	<b>0</b>	<b>0</b>	<b>0</b>	<b>0</b>	<b>0</b>	<b>0</b>	<b>402 502</b>
Dépenses réelles		159 001	0	0	0	231 000	0	0	0	0	0	0	390 001
010	Stocks	0	0	0	0	0	0	0	0	0	0	0	0
020	Dépenses imprévues	0	0	0	0	0	0	0	0	0	0	0	0
10	Dotations, fonds divers et réserves	0	0	0	0	0	0	0	0	0	0	0	0
13	Subventions d'investissement	0	0	0	0	0	0	0	0	0	0	0	0
16	Emprunts et dettes assimilées	159 001	0	0	0	0	0	0	0	0	0	0	159 001
18	Compte de liaison : affectat° (BA,régie)	0	0	0	0	0	0	0	0	0	0	0	0
20	Immobilisations incorporelles	0	0	0	0	0	0	0	0	0	0	0	0
204	Subventions d'équipement versées	0	0	0	0	0	0	0	0	0	0	0	0
21	Immobilisations corporelles	0	0	0	0	231 000	0	0	0	0	0	0	231 000
22	Immobilisations reçues en affectation	0	0	0	0	0	0	0	0	0	0	0	0
23	Immobilisations en cours	0	0	0	0	0	0	0	0	0	0	0	0
26	Participat° et créances rattachées	0	0	0	0	0	0	0	0	0	0	0	0
27	Autres immobilisations financières	0	0	0	0	0	0	0	0	0	0	0	0
Opérations d'équipement		0	0	0	0	0	0	0	0	0	0	0	0
Opérations pour compte de tiers		0	0	0	0	0	0	0	0	0	0	0	0
<i>Dépenses d'ordre</i>		<i>12 501</i>	<i>0</i>	<i>0</i>	<i>0</i>	<i>0</i>	<i>0</i>	<i>0</i>	<i>0</i>	<i>0</i>	<i>0</i>	<i>0</i>	<i>12 501</i>
040	<i>Opérat° ordre transfert entre sections</i>	<i>0</i>	<i>0</i>	<i>0</i>	<i>0</i>	<i>0</i>	<i>0</i>	<i>0</i>	<i>0</i>	<i>0</i>	<i>0</i>	<i>0</i>	<i>0</i>
041	<i>Opérations patrimoniales</i>	<i>12 501</i>	<i>0</i>	<i>0</i>	<i>0</i>	<i>0</i>	<i>0</i>	<i>0</i>	<i>0</i>	<i>0</i>	<i>0</i>	<i>0</i>	<i>12 501</i>

**RECETTES**

<b>Total recettes investissement</b>		<b>202 000</b>	<b>0</b>	<b>0</b>	<b>0</b>	<b>200 502</b>	<b>0</b>	<b>0</b>	<b>0</b>	<b>0</b>	<b>0</b>	<b>0</b>	<b>402 502</b>
Recettes réelles		20 833	0	0	0	200 502	0	0	0	0	0	0	221 335
010	Stocks	0	0	0	0	0	0	0	0	0	0	0	0

Ville de Rouen - Loc. Immobilières Aménagées - BP - 2019

Art. (1)	Libellé	01 Opérations non ventilables	0 Services généraux administrat° publiques	1 Sécurité et salubrité publiques	2 Enseignement - Formation	3 Culture	4 Sport et jeunesse	5 Interventions sociales et santé	6 Famille	7 Logement	8 Aménagt et services urbains, environnem	9 Action économique	TOTAL
024	Produits des cessions d'immobilisations	0	0	0	0	0	0	0	0	0	0	0	0
10	Dotations, fonds divers et réserves	0	0	0	0	0	0	0	0	0	0	0	0
13	Subventions d'investissement	0	0	0	0	200 502	0	0	0	0	0	0	200 502
16	Emprunts et dettes assimilées	20 833	0	0	0	0	0	0	0	0	0	0	20 833
18	Compte de liaison : affectat° (BA,régie)	0	0	0	0	0	0	0	0	0	0	0	0
20	Immobilisations incorporelles	0	0	0	0	0	0	0	0	0	0	0	0
204	Subventions d'équipement versées	0	0	0	0	0	0	0	0	0	0	0	0
21	Immobilisations corporelles	0	0	0	0	0	0	0	0	0	0	0	0
22	Immobilisations reçues en affectation	0	0	0	0	0	0	0	0	0	0	0	0
23	Immobilisations en cours	0	0	0	0	0	0	0	0	0	0	0	0
26	Participat° et créances rattachées	0	0	0	0	0	0	0	0	0	0	0	0
27	Autres immobilisations financières	0	0	0	0	0	0	0	0	0	0	0	0
	Opérations pour compte de tiers	0	0	0	0	0	0	0	0	0	0	0	0
	<i>Recettes d'ordre</i>	<i>181 167</i>	<i>0</i>	<i>0</i>	<i>0</i>	<i>0</i>	<i>0</i>	<i>0</i>	<i>0</i>	<i>0</i>	<i>0</i>	<i>0</i>	<i>181 167</i>
021	<i>Virement de la sect° de fonctionnement</i>	<i>0</i>	<i>0</i>	<i>0</i>	<i>0</i>	<i>0</i>	<i>0</i>	<i>0</i>	<i>0</i>	<i>0</i>	<i>0</i>	<i>0</i>	<i>0</i>
040	<i>Opérat° ordre transfert entre sections</i>	<i>168 666</i>	<i>0</i>	<i>0</i>	<i>0</i>	<i>0</i>	<i>0</i>	<i>0</i>	<i>0</i>	<i>0</i>	<i>0</i>	<i>0</i>	<i>168 666</i>
041	<i>Opérations patrimoniales</i>	<i>12 501</i>	<i>0</i>	<i>0</i>	<i>0</i>	<i>0</i>	<i>0</i>	<i>0</i>	<i>0</i>	<i>0</i>	<i>0</i>	<i>0</i>	<i>12 501</i>

FONCTIONNEMENT

DEPENSES													
<b>Total dépenses de fonctionnement</b>		<b>198 676</b>	<b>0</b>	<b>0</b>	<b>0</b>	<b>0</b>	<b>0</b>	<b>0</b>	<b>0</b>	<b>0</b>	<b>0</b>	<b>0</b>	<b>198 676</b>
Dépenses réelles		30 010	0	0	0	0	0	0	0	0	0	0	30 010
011	Charges à caractère général	10	0	0	0	0	0	0	0	0	0	0	10
012	Charges de personnel, frais assimilés	0	0	0	0	0	0	0	0	0	0	0	0
014	Atténuations de produits	0	0	0	0	0	0	0	0	0	0	0	0
022	Dépenses imprévues	0	0	0	0	0	0	0	0	0	0	0	0
65	Autres charges de gestion courante	0	0	0	0	0	0	0	0	0	0	0	0
656	Frais fonctionnement des groupes d'élus	0	0	0	0	0	0	0	0	0	0	0	0



Ville de Rouen - Loc. Immobilières Aménagées - BP - 2019

Art. (1)	Libellé	01 Opérations non ventilables	0 Services généraux administrat° publiques	1 Sécurité et salubrité publiques	2 Enseignement - Formation	3 Culture	4 Sport et jeunesse	5 Interventions sociales et santé	6 Famille	7 Logement	8 Aménagt et services urbains, environnem	9 Action économique	TOTAL
66	Charges financières	30 000	0	0	0	0	0	0	0	0	0	0	30 000
67	Charges exceptionnelles	0	0	0	0	0	0	0	0	0	0	0	0
68	Dot. aux amortissements et provisions	0	0	0	0	0	0	0	0	0	0	0	0
<i>Dépenses d'ordre</i>		168 666	0	0	0	0	0	0	0	0	0	0	168 666
023	<i>Virement à la section d'investissement</i>	0	0	0	0	0	0	0	0	0	0	0	0
042	<i>Opérat° ordre transfert entre sections</i>	168 666	0	0	0	0	0	0	0	0	0	0	168 666
043	<i>Opérat° ordre intérieur de la section</i>	0	0	0	0	0	0	0	0	0	0	0	0

RECETTES													
<b>Total recettes de fonctionnement</b>		<b>193 676</b>	<b>0</b>	<b>0</b>	<b>0</b>	<b>5 000</b>	<b>0</b>	<b>0</b>	<b>0</b>	<b>0</b>	<b>0</b>	<b>0</b>	<b>193 676</b>
Recettes réelles		193 676	0	0	0	5 000	0	0	0	0	0	0	193 676
013	Atténuations de charges	0	0	0	0	0	0	0	0	0	0	0	0
70	Produits des services, du domaine, vente	0	0	0	0	5 000	0	0	0	0	0	0	5 000
73	Impôts et taxes	0	0	0	0	0	0	0	0	0	0	0	0
74	Dotations et participations	193 676	0	0	0	0	0	0	0	0	0	0	193 676
75	Autres produits de gestion courante	0	0	0	0	0	0	0	0	0	0	0	0
76	Produits financiers	0	0	0	0	0	0	0	0	0	0	0	0
77	Produits exceptionnels	0	0	0	0	0	0	0	0	0	0	0	0
78	Reprise sur amortissements et provisions	0	0	0	0	0	0	0	0	0	0	0	0
<i>Recettes d'ordre</i>		0	0	0	0	0	0	0	0	0	0	0	0
042	<i>Opérat° ordre transfert entre sections</i>	0	0	0	0	0	0	0	0	0	0	0	0
043	<i>Opérat° ordre intérieur de la section</i>	0	0	0	0	0	0	0	0	0	0	0	0

(1) Pour le croisement par nature, le détail est fait selon le niveau de vote choisi par l'assemblée délibérante (chapitre, article ou article spécialisé).

<b>IV – ANNEXES</b>	<b>IV</b>
<b>ELEMENTS DU BILAN PRESENTATION CROISEE PAR FONCTION – DETAIL FONCTIONNEMENT</b>	<b>A1.1</b>

**FONCTION 0 – Services généraux des administrations publiques locales**

(1)	Libellé	01 Opérations non ventilables	02 Administration générale	03 Justice	04 Coopérat° décentralisée, act° européen.	Total
<b>DEPENSES (2)</b>		198 676,00	0,00	0,00	0,00	198 676,00
Dépenses de l'exercice		198 676,00	0,00	0,00	0,00	198 676,00
011	Charges à caractère général	10,00	0,00	0,00	0,00	10,00
012	Charges de personnel, frais assimilés	0,00	0,00	0,00	0,00	0,00
014	Atténuations de produits	0,00	0,00	0,00	0,00	0,00
022	Dépenses imprévues	0,00	0,00	0,00	0,00	0,00
023	<i>Virement à la section d'investissement</i>	0,00	0,00	0,00	0,00	0,00
042	<i>Opérat° ordre transfert entre sections</i>	168 666,00	0,00	0,00	0,00	168 666,00
043	<i>Opérat° ordre intérieur de la section</i>	0,00	0,00	0,00	0,00	0,00
65	Autres charges de gestion courante	0,00	0,00	0,00	0,00	0,00
656	Frais fonctionnement des groupes d'élus	0,00	0,00	0,00	0,00	0,00
66	Charges financières	30 000,00	0,00	0,00	0,00	30 000,00
67	Charges exceptionnelles	0,00	0,00	0,00	0,00	0,00
68	Dot. aux amortissements et provisions	0,00	0,00	0,00	0,00	0,00
Restes à réaliser – reports		0,00	0,00	0,00	0,00	0,00
<b>RECETTES (2)</b>		193 676,00	0,00	0,00	0,00	193 676,00
Recettes de l'exercice		193 676,00	0,00	0,00	0,00	193 676,00
013	Atténuations de charges	0,00	0,00	0,00	0,00	0,00
042	<i>Opérat° ordre transfert entre sections</i>	0,00	0,00	0,00	0,00	0,00
043	<i>Opérat° ordre intérieur de la section</i>	0,00	0,00	0,00	0,00	0,00
70	Produits des services, du domaine, vente	0,00	0,00	0,00	0,00	0,00
73	Impôts et taxes	0,00	0,00	0,00	0,00	0,00
74	Dotations et participations	193 676,00	0,00	0,00	0,00	193 676,00
75	Autres produits de gestion courante	0,00	0,00	0,00	0,00	0,00
76	Produits financiers	0,00	0,00	0,00	0,00	0,00
77	Produits exceptionnels	0,00	0,00	0,00	0,00	0,00
78	Reprise sur amortissements et provisions	0,00	0,00	0,00	0,00	0,00
Restes à réaliser – reports		0,00	0,00	0,00	0,00	0,00

Ville de Rouen - Loc. Immobilières Aménagées - BP - 2019

(1)	Libellé	01 Opérations non ventilables	02 Administration générale	03 Justice	04 Coopérat° décentralisée, act° européen.	Total
<b>SOLDE (2)</b>		-5 000,00	0,00	0,00	0,00	-5 000,00

(1)	Libellé	Sous-fonction 02						Sous-fonction 04	
		020 Administrat° générale collectivité	021 Assemblée locale	022 Administration générale de l'état	023 Information, communication, publicité	024 Fêtes et cérémonies	025 Aides aux assoc. (non classées ailleurs)	026 Cimetières et pompes funèbres	041 Subvention globale
<b>DEPENSES (2)</b>		0,00	0,00	0,00	0,00	0,00	0,00	0,00	0,00
Dépenses de l'exercice		0,00	0,00	0,00	0,00	0,00	0,00	0,00	0,00
011	Charges à caractère général	0,00	0,00	0,00	0,00	0,00	0,00	0,00	0,00
012	Charges de personnel, frais assimilés	0,00	0,00	0,00	0,00	0,00	0,00	0,00	0,00
014	Atténuations de produits	0,00	0,00	0,00	0,00	0,00	0,00	0,00	0,00
022	Dépenses imprévues	0,00	0,00	0,00	0,00	0,00	0,00	0,00	0,00
023	<i>Virement à la section d'investissement</i>	0,00	0,00	0,00	0,00	0,00	0,00	0,00	0,00
042	<i>Opérat° ordre transfert entre sections</i>	0,00	0,00	0,00	0,00	0,00	0,00	0,00	0,00
043	<i>Opérat° ordre intérieur de la section</i>	0,00	0,00	0,00	0,00	0,00	0,00	0,00	0,00
65	Autres charges de gestion courante	0,00	0,00	0,00	0,00	0,00	0,00	0,00	0,00
656	Frais fonctionnement des groupes d'élus	0,00	0,00	0,00	0,00	0,00	0,00	0,00	0,00
66	Charges financières	0,00	0,00	0,00	0,00	0,00	0,00	0,00	0,00
67	Charges exceptionnelles	0,00	0,00	0,00	0,00	0,00	0,00	0,00	0,00
68	Dot. aux amortissements et provisions	0,00	0,00	0,00	0,00	0,00	0,00	0,00	0,00
Restes à réaliser – reports		0,00	0,00	0,00	0,00	0,00	0,00	0,00	0,00
<b>RECETTES (2)</b>		0,00	0,00	0,00	0,00	0,00	0,00	0,00	0,00
Recettes de l'exercice		0,00	0,00	0,00	0,00	0,00	0,00	0,00	0,00
013	Atténuations de charges	0,00	0,00	0,00	0,00	0,00	0,00	0,00	0,00
042	<i>Opérat° ordre transfert entre sections</i>	0,00	0,00	0,00	0,00	0,00	0,00	0,00	0,00
043	<i>Opérat° ordre intérieur de la section</i>	0,00	0,00	0,00	0,00	0,00	0,00	0,00	0,00
70	Produits des services, du domaine, vente	0,00	0,00	0,00	0,00	0,00	0,00	0,00	0,00
73	Impôts et taxes	0,00	0,00	0,00	0,00	0,00	0,00	0,00	0,00

Ville de Rouen - Loc. Immobilières Aménagées - BP - 2019

(1)	Libellé	Sous-fonction 02						Sous-fonction 04	
		020 Administrat° générale collectivité	021 Assemblée locale	022 Administration générale de l'état	023 Information, communication, publicité	024 Fêtes et cérémonies	025 Aides aux assoc. (non classées ailleurs)	026 Cimetières et pompes funèbres	041 Subvention globale
74	Dotations et participations	0,00	0,00	0,00	0,00	0,00	0,00	0,00	0,00
75	Autres produits de gestion courante	0,00	0,00	0,00	0,00	0,00	0,00	0,00	0,00
76	Produits financiers	0,00	0,00	0,00	0,00	0,00	0,00	0,00	0,00
77	Produits exceptionnels	0,00	0,00	0,00	0,00	0,00	0,00	0,00	0,00
78	Reprise sur amortissements et provisions	0,00	0,00	0,00	0,00	0,00	0,00	0,00	0,00
	Restes à réaliser – reports	0,00	0,00	0,00	0,00	0,00	0,00	0,00	0,00
	<b>SOLDE (2)</b>	<b>0,00</b>	<b>0,00</b>	<b>0,00</b>	<b>0,00</b>	<b>0,00</b>	<b>0,00</b>	<b>0,00</b>	<b>0,00</b>

(1) Pour le croisement par nature, le détail est fait selon le niveau de vote choisi par l'assemblée délibérante (chapitre, article ou article spécialisé).

(2) Le solde correspond à la différence entre les recettes et les dépenses. Les dépenses et les recettes correspondent à la somme des dépenses et des recettes de l'exercice ainsi que des restes à réaliser et des reports (lignes budgétaires 001 et 002). Les lignes reports 001 et 002 apparaissent à la colonne 01-Non ventilables.

<b>IV – ANNEXES</b>	<b>IV</b>
<b>ELEMENTS DU BILAN PRESENTATION CROISEE PAR FONCTION – DETAIL FONCTIONNEMENT</b>	<b>A1.1</b>

**FONCTION 1 – Sécurité et salubrité publiques**

(1)	Libellé	11 Sécurité intérieure	12 Hygiène et salubrité publique	Total
<b>DEPENSES (2)</b>		0,00	0,00	0,00
Dépenses de l'exercice		0,00	0,00	0,00
011	Charges à caractère général	0,00	0,00	0,00
012	Charges de personnel, frais assimilés	0,00	0,00	0,00
014	Atténuations de produits	0,00	0,00	0,00
022	Dépenses imprévues	0,00	0,00	0,00
023	<i>Virement à la section d'investissement</i>	0,00	0,00	0,00
042	<i>Opérat° ordre transfert entre sections</i>	0,00	0,00	0,00
043	<i>Opérat° ordre intérieur de la section</i>	0,00	0,00	0,00
65	Autres charges de gestion courante	0,00	0,00	0,00
656	Frais fonctionnement des groupes d'élus	0,00	0,00	0,00
66	Charges financières	0,00	0,00	0,00
67	Charges exceptionnelles	0,00	0,00	0,00
68	Dot. aux amortissements et provisions	0,00	0,00	0,00
Restes à réaliser – reports		0,00	0,00	0,00
<b>RECETTES (2)</b>		0,00	0,00	0,00
Recettes de l'exercice		0,00	0,00	0,00
013	Atténuations de charges	0,00	0,00	0,00
042	<i>Opérat° ordre transfert entre sections</i>	0,00	0,00	0,00
043	<i>Opérat° ordre intérieur de la section</i>	0,00	0,00	0,00
70	Produits des services, du domaine, vente	0,00	0,00	0,00
73	Impôts et taxes	0,00	0,00	0,00
74	Dotations et participations	0,00	0,00	0,00
75	Autres produits de gestion courante	0,00	0,00	0,00
76	Produits financiers	0,00	0,00	0,00
77	Produits exceptionnels	0,00	0,00	0,00
78	Reprise sur amortissements et provisions	0,00	0,00	0,00
Restes à réaliser – reports		0,00	0,00	0,00
<b>SOLDE (2)</b>		0,00	0,00	0,00

(1)	Libellé	Sous-fonction 11				
		110 Services communs	111 Police nationale	112 Police municipale	113 Pompiers, incendies et secours	114 Autres services de protection civile
<b>DEPENSES (2)</b>		0,00	0,00	0,00	0,00	0,00
Dépenses de l'exercice		0,00	0,00	0,00	0,00	0,00
011	Charges à caractère général	0,00	0,00	0,00	0,00	0,00
012	Charges de personnel, frais assimilés	0,00	0,00	0,00	0,00	0,00
014	Atténuations de produits	0,00	0,00	0,00	0,00	0,00
022	Dépenses imprévues	0,00	0,00	0,00	0,00	0,00
023	<i>Virement à la section d'investissement</i>	0,00	0,00	0,00	0,00	0,00
042	<i>Opérat° ordre transfert entre sections</i>	0,00	0,00	0,00	0,00	0,00
043	<i>Opérat° ordre intérieur de la section</i>	0,00	0,00	0,00	0,00	0,00
65	Autres charges de gestion courante	0,00	0,00	0,00	0,00	0,00
656	Frais fonctionnement des groupes d'élus	0,00	0,00	0,00	0,00	0,00
66	Charges financières	0,00	0,00	0,00	0,00	0,00
67	Charges exceptionnelles	0,00	0,00	0,00	0,00	0,00
68	Dot. aux amortissements et provisions	0,00	0,00	0,00	0,00	0,00
Restes à réaliser – reports		0,00	0,00	0,00	0,00	0,00
<b>RECETTES (2)</b>		0,00	0,00	0,00	0,00	0,00
Recettes de l'exercice		0,00	0,00	0,00	0,00	0,00
013	Atténuations de charges	0,00	0,00	0,00	0,00	0,00
042	<i>Opérat° ordre transfert entre sections</i>	0,00	0,00	0,00	0,00	0,00
043	<i>Opérat° ordre intérieur de la section</i>	0,00	0,00	0,00	0,00	0,00
70	Produits des services, du domaine, vente	0,00	0,00	0,00	0,00	0,00
73	Impôts et taxes	0,00	0,00	0,00	0,00	0,00
74	Dotations et participations	0,00	0,00	0,00	0,00	0,00
75	Autres produits de gestion courante	0,00	0,00	0,00	0,00	0,00
76	Produits financiers	0,00	0,00	0,00	0,00	0,00
77	Produits exceptionnels	0,00	0,00	0,00	0,00	0,00
78	Reprise sur amortissements et provisions	0,00	0,00	0,00	0,00	0,00
Restes à réaliser – reports		0,00	0,00	0,00	0,00	0,00
<b>SOLDE (2)</b>		0,00	0,00	0,00	0,00	0,00

(1) Pour le croisement par nature, le détail est fait selon le niveau de vote choisi par l'assemblée délibérante (chapitre, article ou article spécialisé).

(2) Le solde correspond à la différence entre les recettes et les dépenses. Les dépenses et les recettes correspondent à la somme des dépenses et des recettes de l'exercice ainsi que des restes à réaliser et des reports (lignes budgétaires 001 et 002). Les lignes reports 001 et 002 apparaissent à la colonne 01-Non ventilables.

<b>IV – ANNEXES</b>	<b>IV</b>
<b>ELEMENTS DU BILAN PRESENTATION CROISEE PAR FONCTION – DETAIL FONCTIONNEMENT</b>	<b>A1.1</b>

**FONCTION 2 – Enseignement - Formation**

(1)	Libellé	20 Services communs	21 Enseignement du premier degré	22 Enseignement du deuxième degré	23 Enseignement supérieur	24 Formation continue	25 Services annexes de l'enseignement	Total
<b>DEPENSES (2)</b>		0,00	0,00	0,00	0,00	0,00	0,00	0,00
Dépenses de l'exercice		0,00	0,00	0,00	0,00	0,00	0,00	0,00
011	Charges à caractère général	0,00	0,00	0,00	0,00	0,00	0,00	0,00
012	Charges de personnel, frais assimilés	0,00	0,00	0,00	0,00	0,00	0,00	0,00
014	Atténuations de produits	0,00	0,00	0,00	0,00	0,00	0,00	0,00
022	Dépenses imprévues	0,00	0,00	0,00	0,00	0,00	0,00	0,00
023	<i>Virement à la section d'investissement</i>	0,00	0,00	0,00	0,00	0,00	0,00	0,00
042	<i>Opérat° ordre transfert entre sections</i>	0,00	0,00	0,00	0,00	0,00	0,00	0,00
043	<i>Opérat° ordre intérieur de la section</i>	0,00	0,00	0,00	0,00	0,00	0,00	0,00
65	Autres charges de gestion courante	0,00	0,00	0,00	0,00	0,00	0,00	0,00
656	Frais fonctionnement des groupes d'élus	0,00	0,00	0,00	0,00	0,00	0,00	0,00
66	Charges financières	0,00	0,00	0,00	0,00	0,00	0,00	0,00
67	Charges exceptionnelles	0,00	0,00	0,00	0,00	0,00	0,00	0,00
68	Dot. aux amortissements et provisions	0,00	0,00	0,00	0,00	0,00	0,00	0,00
Restes à réaliser – reports		0,00	0,00	0,00	0,00	0,00	0,00	0,00
<b>RECETTES (2)</b>		0,00	0,00	0,00	0,00	0,00	0,00	0,00
Recettes de l'exercice		0,00	0,00	0,00	0,00	0,00	0,00	0,00
013	Atténuations de charges	0,00	0,00	0,00	0,00	0,00	0,00	0,00
042	<i>Opérat° ordre transfert entre sections</i>	0,00	0,00	0,00	0,00	0,00	0,00	0,00
043	<i>Opérat° ordre intérieur de la section</i>	0,00	0,00	0,00	0,00	0,00	0,00	0,00
70	Produits des services, du domaine, vente	0,00	0,00	0,00	0,00	0,00	0,00	0,00
73	Impôts et taxes	0,00	0,00	0,00	0,00	0,00	0,00	0,00
74	Dotations et participations	0,00	0,00	0,00	0,00	0,00	0,00	0,00

Ville de Rouen - Loc. Immobilières Aménagées - BP - 2019

(1)	Libellé	20 Services communs	21 Enseignement du premier degré	22 Enseignement du deuxième degré	23 Enseignement supérieur	24 Formation continue	25 Services annexes de l'enseignement	Total
75	Autres produits de gestion courante	0,00	0,00	0,00	0,00	0,00	0,00	0,00
76	Produits financiers	0,00	0,00	0,00	0,00	0,00	0,00	0,00
77	Produits exceptionnels	0,00	0,00	0,00	0,00	0,00	0,00	0,00
78	Reprise sur amortissements et provisions	0,00	0,00	0,00	0,00	0,00	0,00	0,00
Restes à réaliser – reports		0,00	0,00	0,00	0,00	0,00	0,00	0,00
<b>SOLDE (2)</b>		<b>0,00</b>	<b>0,00</b>	<b>0,00</b>	<b>0,00</b>	<b>0,00</b>	<b>0,00</b>	<b>0,00</b>

(1)	Libellé	Sous-fonction 21			Sous-fonction 25				
		211 Ecoles maternelles	212 Ecoles primaires	213 Classes regroupées	251 Hébergement et restauration scolaire	252 Transports scolaires	253 Sport scolaire	254 Médecine scolaire	255 Classes de découverte et autres services
<b>DEPENSES (2)</b>		<b>0,00</b>	<b>0,00</b>	<b>0,00</b>	<b>0,00</b>	<b>0,00</b>	<b>0,00</b>	<b>0,00</b>	<b>0,00</b>
Dépenses de l'exercice		0,00	0,00	0,00	0,00	0,00	0,00	0,00	0,00
011	Charges à caractère général	0,00	0,00	0,00	0,00	0,00	0,00	0,00	0,00
012	Charges de personnel, frais assimilés	0,00	0,00	0,00	0,00	0,00	0,00	0,00	0,00
014	Atténuations de produits	0,00	0,00	0,00	0,00	0,00	0,00	0,00	0,00
022	Dépenses imprévues	0,00	0,00	0,00	0,00	0,00	0,00	0,00	0,00
023	<i>Virement à la section d'investissement</i>	<i>0,00</i>	<i>0,00</i>	<i>0,00</i>	<i>0,00</i>	<i>0,00</i>	<i>0,00</i>	<i>0,00</i>	<i>0,00</i>
042	<i>Opérat° ordre transfert entre sections</i>	<i>0,00</i>	<i>0,00</i>	<i>0,00</i>	<i>0,00</i>	<i>0,00</i>	<i>0,00</i>	<i>0,00</i>	<i>0,00</i>
043	<i>Opérat° ordre intérieur de la section</i>	<i>0,00</i>	<i>0,00</i>	<i>0,00</i>	<i>0,00</i>	<i>0,00</i>	<i>0,00</i>	<i>0,00</i>	<i>0,00</i>
65	Autres charges de gestion courante	0,00	0,00	0,00	0,00	0,00	0,00	0,00	0,00
656	Frais fonctionnement des groupes d'élus	0,00	0,00	0,00	0,00	0,00	0,00	0,00	0,00
66	Charges financières	0,00	0,00	0,00	0,00	0,00	0,00	0,00	0,00
67	Charges exceptionnelles	0,00	0,00	0,00	0,00	0,00	0,00	0,00	0,00
68	Dot. aux amortissements et provisions	0,00	0,00	0,00	0,00	0,00	0,00	0,00	0,00
Restes à réaliser – reports		0,00	0,00	0,00	0,00	0,00	0,00	0,00	0,00
<b>RECETTES (2)</b>		<b>0,00</b>	<b>0,00</b>	<b>0,00</b>	<b>0,00</b>	<b>0,00</b>	<b>0,00</b>	<b>0,00</b>	<b>0,00</b>
Recettes de l'exercice		0,00	0,00	0,00	0,00	0,00	0,00	0,00	0,00
013	Atténuations de charges	0,00	0,00	0,00	0,00	0,00	0,00	0,00	0,00
042	<i>Opérat° ordre transfert entre sections</i>	<i>0,00</i>	<i>0,00</i>	<i>0,00</i>	<i>0,00</i>	<i>0,00</i>	<i>0,00</i>	<i>0,00</i>	<i>0,00</i>
043	<i>Opérat° ordre intérieur de la section</i>	<i>0,00</i>	<i>0,00</i>	<i>0,00</i>	<i>0,00</i>	<i>0,00</i>	<i>0,00</i>	<i>0,00</i>	<i>0,00</i>
70	Produits des services, du domaine, vente	0,00	0,00	0,00	0,00	0,00	0,00	0,00	0,00
73	Impôts et taxes	0,00	0,00	0,00	0,00	0,00	0,00	0,00	0,00
74	Dotations et participations	0,00	0,00	0,00	0,00	0,00	0,00	0,00	0,00
75	Autres produits de gestion courante	0,00	0,00	0,00	0,00	0,00	0,00	0,00	0,00



Ville de Rouen - Loc. Immobilières Aménagées - BP - 2019

(1)	Libellé	Sous-fonction 21			Sous-fonction 25				
		211 Ecoles maternelles	212 Ecoles primaires	213 Classes regroupées	251 Hébergement et restauration scolaire	252 Transports scolaires	253 Sport scolaire	254 Médecine scolaire	255 Classes de découverte et autres services
76	Produits financiers	0,00	0,00	0,00	0,00	0,00	0,00	0,00	0,00
77	Produits exceptionnels	0,00	0,00	0,00	0,00	0,00	0,00	0,00	0,00
78	Reprise sur amortissements et provisions	0,00	0,00	0,00	0,00	0,00	0,00	0,00	0,00
Restes à réaliser – reports		0,00	0,00	0,00	0,00	0,00	0,00	0,00	0,00
<b>SOLDE (2)</b>		<b>0,00</b>	<b>0,00</b>	<b>0,00</b>	<b>0,00</b>	<b>0,00</b>	<b>0,00</b>	<b>0,00</b>	<b>0,00</b>

(1) Pour le croisement par nature, le détail est fait selon le niveau de vote choisi par l'assemblée délibérante (chapitre, article ou article spécialisé).

(2) Le solde correspond à la différence entre les recettes et les dépenses. Les dépenses et les recettes correspondent à la somme des dépenses et des recettes de l'exercice ainsi que des restes à réaliser et des reports (lignes budgétaires 001 et 002). Les lignes reports 001 et 002 apparaissent à la colonne 01-Non ventilables.

<b>IV – ANNEXES</b>	<b>IV</b>
<b>ELEMENTS DU BILAN PRESENTATION CROISEE PAR FONCTION – DETAIL FONCTIONNEMENT</b>	<b>A1.1</b>

**FONCTION 3 – Culture**

(1)	Libellé	30 Services communs	31 Expression artistique	32 Conservation et diffusion des patrimoine	33 Action culturelle	Total
<b>DEPENSES (2)</b>		0,00	0,00	0,00	0,00	0,00
Dépenses de l'exercice		0,00	0,00	0,00	0,00	0,00
011	Charges à caractère général	0,00	0,00	0,00	0,00	0,00
012	Charges de personnel, frais assimilés	0,00	0,00	0,00	0,00	0,00
014	Atténuations de produits	0,00	0,00	0,00	0,00	0,00
022	Dépenses imprévues	0,00	0,00	0,00	0,00	0,00
023	<i>Virement à la section d'investissement</i>	0,00	0,00	0,00	0,00	0,00
042	<i>Opérat° ordre transfert entre sections</i>	0,00	0,00	0,00	0,00	0,00
043	<i>Opérat° ordre intérieur de la section</i>	0,00	0,00	0,00	0,00	0,00
65	Autres charges de gestion courante	0,00	0,00	0,00	0,00	0,00
656	Frais fonctionnement des groupes d'élus	0,00	0,00	0,00	0,00	0,00
66	Charges financières	0,00	0,00	0,00	0,00	0,00
67	Charges exceptionnelles	0,00	0,00	0,00	0,00	0,00
68	Dot. aux amortissements et provisions	0,00	0,00	0,00	0,00	0,00
Restes à réaliser – reports		0,00	0,00	0,00	0,00	0,00
<b>RECETTES (2)</b>		0,00	5 000,00	0,00	0,00	5 000,00
Recettes de l'exercice		0,00	5 000,00	0,00	0,00	5 000,00
013	Atténuations de charges	0,00	0,00	0,00	0,00	0,00
042	<i>Opérat° ordre transfert entre sections</i>	0,00	0,00	0,00	0,00	0,00
043	<i>Opérat° ordre intérieur de la section</i>	0,00	0,00	0,00	0,00	0,00
70	Produits des services, du domaine, vente	0,00	5 000,00	0,00	0,00	5 000,00
73	Impôts et taxes	0,00	0,00	0,00	0,00	0,00
74	Dotations et participations	0,00	0,00	0,00	0,00	0,00
75	Autres produits de gestion courante	0,00	0,00	0,00	0,00	0,00
76	Produits financiers	0,00	0,00	0,00	0,00	0,00
77	Produits exceptionnels	0,00	0,00	0,00	0,00	0,00
78	Reprise sur amortissements et provisions	0,00	0,00	0,00	0,00	0,00
Restes à réaliser – reports		0,00	0,00	0,00	0,00	0,00

Ville de Rouen - Loc. Immobilières Aménagées - BP - 2019

(1)	Libellé	30 Services communs	31 Expression artistique	32 Conservation et diffusion des patrimoine	33 Action culturelle	Total
<b>SOLDE (2)</b>		0,00	5 000,00	0,00	0,00	5 000,00

(1)	Libellé	Sous-fonction 31				Sous-fonction 32			
		311 Expression musicale, lyrique et choré.	312 Arts plastiques, activités artistiques	313 Théâtres	314 Cinémas et autres salles de spectacles	321 Bibliothèques et médiathèques	322 Musées	323 Archives	324 Entretien du patrimoine culturel
<b>DEPENSES (2)</b>		0,00	0,00	0,00	0,00	0,00	0,00	0,00	0,00
Dépenses de l'exercice		0,00	0,00	0,00	0,00	0,00	0,00	0,00	0,00
011	Charges à caractère général	0,00	0,00	0,00	0,00	0,00	0,00	0,00	0,00
012	Charges de personnel, frais assimilés	0,00	0,00	0,00	0,00	0,00	0,00	0,00	0,00
014	Atténuations de produits	0,00	0,00	0,00	0,00	0,00	0,00	0,00	0,00
022	Dépenses imprévues	0,00	0,00	0,00	0,00	0,00	0,00	0,00	0,00
023	Virement à la section d'investissement	0,00	0,00	0,00	0,00	0,00	0,00	0,00	0,00
042	Opérat° ordre transfert entre sections	0,00	0,00	0,00	0,00	0,00	0,00	0,00	0,00
043	Opérat° ordre intérieur de la section	0,00	0,00	0,00	0,00	0,00	0,00	0,00	0,00
65	Autres charges de gestion courante	0,00	0,00	0,00	0,00	0,00	0,00	0,00	0,00
656	Frais fonctionnement des groupes d'élus	0,00	0,00	0,00	0,00	0,00	0,00	0,00	0,00
66	Charges financières	0,00	0,00	0,00	0,00	0,00	0,00	0,00	0,00
67	Charges exceptionnelles	0,00	0,00	0,00	0,00	0,00	0,00	0,00	0,00
68	Dot. aux amortissements et provisions	0,00	0,00	0,00	0,00	0,00	0,00	0,00	0,00
Restes à réaliser – reports		0,00	0,00	0,00	0,00	0,00	0,00	0,00	0,00
<b>RECETTES (2)</b>		0,00	0,00	0,00	5 000,00	0,00	0,00	0,00	0,00
Recettes de l'exercice		0,00	0,00	0,00	5 000,00	0,00	0,00	0,00	0,00
013	Atténuations de charges	0,00	0,00	0,00	0,00	0,00	0,00	0,00	0,00
042	Opérat° ordre transfert entre sections	0,00	0,00	0,00	0,00	0,00	0,00	0,00	0,00
043	Opérat° ordre intérieur de la section	0,00	0,00	0,00	0,00	0,00	0,00	0,00	0,00
70	Produits des services, du domaine, vente	0,00	0,00	0,00	5 000,00	0,00	0,00	0,00	0,00
73	Impôts et taxes	0,00	0,00	0,00	0,00	0,00	0,00	0,00	0,00
74	Dotations et participations	0,00	0,00	0,00	0,00	0,00	0,00	0,00	0,00
75	Autres produits de gestion courante	0,00	0,00	0,00	0,00	0,00	0,00	0,00	0,00
76	Produits financiers	0,00	0,00	0,00	0,00	0,00	0,00	0,00	0,00
77	Produits exceptionnels	0,00	0,00	0,00	0,00	0,00	0,00	0,00	0,00
78	Reprise sur amortissements et provisions	0,00	0,00	0,00	0,00	0,00	0,00	0,00	0,00
Restes à réaliser – reports		0,00	0,00	0,00	0,00	0,00	0,00	0,00	0,00
<b>SOLDE (2)</b>		0,00	0,00	0,00	5 000,00	0,00	0,00	0,00	0,00

## Ville de Rouen - Loc. Immobilières Aménagées - BP - 2019

(1) Pour le croisement par nature, le détail est fait selon le niveau de vote choisi par l'assemblée délibérante (chapitre, article ou article spécialisé).

(2) Le solde correspond à la différence entre les recettes et les dépenses. Les dépenses et les recettes correspondent à la somme des dépenses et des recettes de l'exercice ainsi que des restes à réaliser et des reports (lignes budgétaires 001 et 002). Les lignes reports 001 et 002 apparaissent à la colonne 01-Non ventilables.

<b>IV – ANNEXES</b>	<b>IV</b>
<b>ELEMENTS DU BILAN PRESENTATION CROISEE PAR FONCTION – DETAIL FONCTIONNEMENT</b>	<b>A1.1</b>

**FONCTION 4 – Sport et jeunesse**

(1)	Libellé	40 Services communs	41 Sports	42 Jeunesse	Total
<b>DEPENSES (2)</b>		0,00	0,00	0,00	0,00
Dépenses de l'exercice		0,00	0,00	0,00	0,00
011	Charges à caractère général	0,00	0,00	0,00	0,00
012	Charges de personnel, frais assimilés	0,00	0,00	0,00	0,00
014	Atténuations de produits	0,00	0,00	0,00	0,00
022	Dépenses imprévues	0,00	0,00	0,00	0,00
023	<i>Virement à la section d'investissement</i>	0,00	0,00	0,00	0,00
042	<i>Opérat° ordre transfert entre sections</i>	0,00	0,00	0,00	0,00
043	<i>Opérat° ordre intérieur de la section</i>	0,00	0,00	0,00	0,00
65	Autres charges de gestion courante	0,00	0,00	0,00	0,00
656	Frais fonctionnement des groupes d'élus	0,00	0,00	0,00	0,00
66	Charges financières	0,00	0,00	0,00	0,00
67	Charges exceptionnelles	0,00	0,00	0,00	0,00
68	Dot. aux amortissements et provisions	0,00	0,00	0,00	0,00
Restes à réaliser – reports		0,00	0,00	0,00	0,00
<b>RECETTES (2)</b>		0,00	0,00	0,00	0,00
Recettes de l'exercice		0,00	0,00	0,00	0,00
013	Atténuations de charges	0,00	0,00	0,00	0,00
042	<i>Opérat° ordre transfert entre sections</i>	0,00	0,00	0,00	0,00
043	<i>Opérat° ordre intérieur de la section</i>	0,00	0,00	0,00	0,00
70	Produits des services, du domaine, vente	0,00	0,00	0,00	0,00
73	Impôts et taxes	0,00	0,00	0,00	0,00
74	Dotations et participations	0,00	0,00	0,00	0,00
75	Autres produits de gestion courante	0,00	0,00	0,00	0,00
76	Produits financiers	0,00	0,00	0,00	0,00
77	Produits exceptionnels	0,00	0,00	0,00	0,00
78	Reprise sur amortissements et provisions	0,00	0,00	0,00	0,00
Restes à réaliser – reports		0,00	0,00	0,00	0,00
<b>SOLDE (2)</b>		0,00	0,00	0,00	0,00

(1)	Libellé	Sous-fonction 41					Sous-fonction 42		
		411 Salles de sport, gymnases	412 Stades	413 Piscines	414 Autres équipements sportifs ou de loisir	415 Manifestations sportives	421 Centres de loisirs	422 Autres activités pour les jeunes	423 Colonies de vacances
<b>DEPENSES (2)</b>		0,00	0,00	0,00	0,00	0,00	0,00	0,00	0,00
Dépenses de l'exercice		0,00	0,00	0,00	0,00	0,00	0,00	0,00	0,00
011	Charges à caractère général	0,00	0,00	0,00	0,00	0,00	0,00	0,00	0,00
012	Charges de personnel, frais assimilés	0,00	0,00	0,00	0,00	0,00	0,00	0,00	0,00
014	Atténuations de produits	0,00	0,00	0,00	0,00	0,00	0,00	0,00	0,00
022	Dépenses imprévues	0,00	0,00	0,00	0,00	0,00	0,00	0,00	0,00
023	<i>Virement à la section d'investissement</i>	0,00	0,00	0,00	0,00	0,00	0,00	0,00	0,00
042	<i>Opérat° ordre transfert entre sections</i>	0,00	0,00	0,00	0,00	0,00	0,00	0,00	0,00
043	<i>Opérat° ordre intérieur de la section</i>	0,00	0,00	0,00	0,00	0,00	0,00	0,00	0,00
65	Autres charges de gestion courante	0,00	0,00	0,00	0,00	0,00	0,00	0,00	0,00
656	Frais fonctionnement des groupes d'élus	0,00	0,00	0,00	0,00	0,00	0,00	0,00	0,00
66	Charges financières	0,00	0,00	0,00	0,00	0,00	0,00	0,00	0,00
67	Charges exceptionnelles	0,00	0,00	0,00	0,00	0,00	0,00	0,00	0,00
68	Dot. aux amortissements et provisions	0,00	0,00	0,00	0,00	0,00	0,00	0,00	0,00
Restes à réaliser – reports		0,00	0,00	0,00	0,00	0,00	0,00	0,00	0,00
<b>RECETTES (2)</b>		0,00	0,00	0,00	0,00	0,00	0,00	0,00	0,00
Recettes de l'exercice		0,00	0,00	0,00	0,00	0,00	0,00	0,00	0,00
013	Atténuations de charges	0,00	0,00	0,00	0,00	0,00	0,00	0,00	0,00
042	<i>Opérat° ordre transfert entre sections</i>	0,00	0,00	0,00	0,00	0,00	0,00	0,00	0,00
043	<i>Opérat° ordre intérieur de la section</i>	0,00	0,00	0,00	0,00	0,00	0,00	0,00	0,00
70	Produits des services, du domaine, vente	0,00	0,00	0,00	0,00	0,00	0,00	0,00	0,00
73	Impôts et taxes	0,00	0,00	0,00	0,00	0,00	0,00	0,00	0,00
74	Dotations et participations	0,00	0,00	0,00	0,00	0,00	0,00	0,00	0,00
75	Autres produits de gestion courante	0,00	0,00	0,00	0,00	0,00	0,00	0,00	0,00
76	Produits financiers	0,00	0,00	0,00	0,00	0,00	0,00	0,00	0,00
77	Produits exceptionnels	0,00	0,00	0,00	0,00	0,00	0,00	0,00	0,00
78	Reprise sur amortissements et provisions	0,00	0,00	0,00	0,00	0,00	0,00	0,00	0,00
Restes à réaliser – reports		0,00	0,00	0,00	0,00	0,00	0,00	0,00	0,00
<b>SOLDE (2)</b>		0,00	0,00	0,00	0,00	0,00	0,00	0,00	0,00

(1) Pour le croisement par nature, le détail est fait selon le niveau de vote choisi par l'assemblée délibérante (chapitre, article ou article spécialisé).

(2) Le solde correspond à la différence entre les recettes et les dépenses. Les dépenses et les recettes correspondent à la somme des dépenses et des recettes de l'exercice ainsi que des restes à réaliser et des reports (lignes budgétaires 001 et 002). Les lignes reports 001 et 002 apparaissent à la colonne 01-Non ventilables.

<b>IV – ANNEXES</b>	<b>IV</b>
<b>ELEMENTS DU BILAN PRESENTATION CROISEE PAR FONCTION – DETAIL FONCTIONNEMENT</b>	<b>A1.1</b>

**FONCTION 5 – Interventions sociales et santé**

(1)	Libellé	51 Santé	52 Interventions sociales	Total
<b>DEPENSES (2)</b>		0,00	0,00	0,00
Dépenses de l'exercice		0,00	0,00	0,00
011	Charges à caractère général	0,00	0,00	0,00
012	Charges de personnel, frais assimilés	0,00	0,00	0,00
014	Atténuations de produits	0,00	0,00	0,00
022	Dépenses imprévues	0,00	0,00	0,00
023	<i>Virement à la section d'investissement</i>	0,00	0,00	0,00
042	<i>Opérat° ordre transfert entre sections</i>	0,00	0,00	0,00
043	<i>Opérat° ordre intérieur de la section</i>	0,00	0,00	0,00
65	Autres charges de gestion courante	0,00	0,00	0,00
656	Frais fonctionnement des groupes d'élus	0,00	0,00	0,00
66	Charges financières	0,00	0,00	0,00
67	Charges exceptionnelles	0,00	0,00	0,00
68	Dot. aux amortissements et provisions	0,00	0,00	0,00
Restes à réaliser – reports		0,00	0,00	0,00
<b>RECETTES (2)</b>		0,00	0,00	0,00
Recettes de l'exercice		0,00	0,00	0,00
013	Atténuations de charges	0,00	0,00	0,00
042	<i>Opérat° ordre transfert entre sections</i>	0,00	0,00	0,00
043	<i>Opérat° ordre intérieur de la section</i>	0,00	0,00	0,00
70	Produits des services, du domaine, vente	0,00	0,00	0,00
73	Impôts et taxes	0,00	0,00	0,00
74	Dotations et participations	0,00	0,00	0,00
75	Autres produits de gestion courante	0,00	0,00	0,00
76	Produits financiers	0,00	0,00	0,00
77	Produits exceptionnels	0,00	0,00	0,00
78	Reprise sur amortissements et provisions	0,00	0,00	0,00
Restes à réaliser – reports		0,00	0,00	0,00
<b>SOLDE (2)</b>		0,00	0,00	0,00

(1)	Libellé	Sous-fonction 51			Sous-fonction 52				
		510 Services communs	511 Dispensaires, autres établiss sanitaires	512 Actions de prévention sanitaire	520 Services communs	521 Services à caractère social handicapés	522 Act° pour l'enfance et l'adolescence	523 Act° pour personnes en difficulté	524 Autres services
<b>DEPENSES (2)</b>		0,00	0,00	0,00	0,00	0,00	0,00	0,00	0,00
Dépenses de l'exercice		0,00	0,00	0,00	0,00	0,00	0,00	0,00	0,00
011	Charges à caractère général	0,00	0,00	0,00	0,00	0,00	0,00	0,00	0,00
012	Charges de personnel, frais assimilés	0,00	0,00	0,00	0,00	0,00	0,00	0,00	0,00
014	Atténuations de produits	0,00	0,00	0,00	0,00	0,00	0,00	0,00	0,00
022	Dépenses imprévues	0,00	0,00	0,00	0,00	0,00	0,00	0,00	0,00
023	Virement à la section d'investissement	0,00	0,00	0,00	0,00	0,00	0,00	0,00	0,00
042	<i>Opérat° ordre transfert entre sections</i>	0,00	0,00	0,00	0,00	0,00	0,00	0,00	0,00
043	<i>Opérat° ordre intérieur de la section</i>	0,00	0,00	0,00	0,00	0,00	0,00	0,00	0,00
65	Autres charges de gestion courante	0,00	0,00	0,00	0,00	0,00	0,00	0,00	0,00
656	Frais fonctionnement des groupes d'élus	0,00	0,00	0,00	0,00	0,00	0,00	0,00	0,00
66	Charges financières	0,00	0,00	0,00	0,00	0,00	0,00	0,00	0,00
67	Charges exceptionnelles	0,00	0,00	0,00	0,00	0,00	0,00	0,00	0,00
68	Dot. aux amortissements et provisions	0,00	0,00	0,00	0,00	0,00	0,00	0,00	0,00
Restes à réaliser – reports		0,00	0,00	0,00	0,00	0,00	0,00	0,00	0,00
<b>RECETTES (2)</b>		0,00	0,00	0,00	0,00	0,00	0,00	0,00	0,00
Recettes de l'exercice		0,00	0,00	0,00	0,00	0,00	0,00	0,00	0,00
013	Atténuations de charges	0,00	0,00	0,00	0,00	0,00	0,00	0,00	0,00
042	<i>Opérat° ordre transfert entre sections</i>	0,00	0,00	0,00	0,00	0,00	0,00	0,00	0,00
043	<i>Opérat° ordre intérieur de la section</i>	0,00	0,00	0,00	0,00	0,00	0,00	0,00	0,00
70	Produits des services, du domaine, vente	0,00	0,00	0,00	0,00	0,00	0,00	0,00	0,00
73	Impôts et taxes	0,00	0,00	0,00	0,00	0,00	0,00	0,00	0,00
74	Dotations et participations	0,00	0,00	0,00	0,00	0,00	0,00	0,00	0,00
75	Autres produits de gestion courante	0,00	0,00	0,00	0,00	0,00	0,00	0,00	0,00
76	Produits financiers	0,00	0,00	0,00	0,00	0,00	0,00	0,00	0,00
77	Produits exceptionnels	0,00	0,00	0,00	0,00	0,00	0,00	0,00	0,00
78	Reprise sur amortissements et provisions	0,00	0,00	0,00	0,00	0,00	0,00	0,00	0,00
Restes à réaliser – reports		0,00	0,00	0,00	0,00	0,00	0,00	0,00	0,00
<b>SOLDE (2)</b>		0,00	0,00	0,00	0,00	0,00	0,00	0,00	0,00

(1) Pour le croisement par nature, le détail est fait selon le niveau de vote choisi par l'assemblée délibérante (chapitre, article ou article spécialisé).

(2) Le solde correspond à la différence entre les recettes et les dépenses. Les dépenses et les recettes correspondent à la somme des dépenses et des recettes de l'exercice ainsi que des restes à réaliser et des reports (lignes budgétaires 001 et 002). Les lignes reports 001 et 002 apparaissent à la colonne 01-Non ventilables.



<b>IV – ANNEXES</b>	<b>IV</b>
<b>ELEMENTS DU BILAN PRESENTATION CROISEE PAR FONCTION – DETAIL FONCTIONNEMENT</b>	<b>A1.1</b>

**FONCTION 6 – Famille**

(1)	Libellé	60 Services communs	61 Services en faveur des personnes âgées	62 Actions en faveur de la maternité	63 Aides à la famille	64 Crèches et garderies	Total
<b>DEPENSES (2)</b>		0,00	0,00	0,00	0,00	0,00	0,00
Dépenses de l'exercice		0,00	0,00	0,00	0,00	0,00	0,00
011	Charges à caractère général	0,00	0,00	0,00	0,00	0,00	0,00
012	Charges de personnel, frais assimilés	0,00	0,00	0,00	0,00	0,00	0,00
014	Atténuations de produits	0,00	0,00	0,00	0,00	0,00	0,00
022	Dépenses imprévues	0,00	0,00	0,00	0,00	0,00	0,00
023	<i>Virement à la section d'investissement</i>	0,00	0,00	0,00	0,00	0,00	0,00
042	<i>Opérat° ordre transfert entre sections</i>	0,00	0,00	0,00	0,00	0,00	0,00
043	<i>Opérat° ordre intérieur de la section</i>	0,00	0,00	0,00	0,00	0,00	0,00
65	Autres charges de gestion courante	0,00	0,00	0,00	0,00	0,00	0,00
656	Frais fonctionnement des groupes d'élus	0,00	0,00	0,00	0,00	0,00	0,00
66	Charges financières	0,00	0,00	0,00	0,00	0,00	0,00
67	Charges exceptionnelles	0,00	0,00	0,00	0,00	0,00	0,00
68	Dot. aux amortissements et provisions	0,00	0,00	0,00	0,00	0,00	0,00
Restes à réaliser – reports		0,00	0,00	0,00	0,00	0,00	0,00
<b>RECETTES (2)</b>		0,00	0,00	0,00	0,00	0,00	0,00
Recettes de l'exercice		0,00	0,00	0,00	0,00	0,00	0,00
013	Atténuations de charges	0,00	0,00	0,00	0,00	0,00	0,00
042	<i>Opérat° ordre transfert entre sections</i>	0,00	0,00	0,00	0,00	0,00	0,00
043	<i>Opérat° ordre intérieur de la section</i>	0,00	0,00	0,00	0,00	0,00	0,00
70	Produits des services, du domaine, vente	0,00	0,00	0,00	0,00	0,00	0,00
73	Impôts et taxes	0,00	0,00	0,00	0,00	0,00	0,00
74	Dotations et participations	0,00	0,00	0,00	0,00	0,00	0,00
75	Autres produits de gestion courante	0,00	0,00	0,00	0,00	0,00	0,00
76	Produits financiers	0,00	0,00	0,00	0,00	0,00	0,00
77	Produits exceptionnels	0,00	0,00	0,00	0,00	0,00	0,00
78	Reprise sur amortissements et provisions	0,00	0,00	0,00	0,00	0,00	0,00
Restes à réaliser – reports		0,00	0,00	0,00	0,00	0,00	0,00

**Ville de Rouen - Loc. Immobilières Aménagées - BP - 2019**

(1)	Libellé	60 Services communs	61 Services en faveur des personnes âgées	62 Actions en faveur de la maternité	63 Aides à la famille	64 Crèches et garderies	Total
	<b>SOLDE (2)</b>	0,00	0,00	0,00	0,00	0,00	0,00

(1) Pour le croisement par nature, le détail est fait selon le niveau de vote choisi par l'assemblée délibérante (chapitre, article ou article spécialisé).

(2) Le solde correspond à la différence entre les recettes et les dépenses. Les dépenses et les recettes correspondent à la somme des dépenses et des recettes de l'exercice ainsi que des restes à réaliser et des reports (lignes budgétaires 001 et 002). Les lignes reports 001 et 002 apparaissent à la colonne 01-Non ventilables.

<b>IV – ANNEXES</b>	<b>IV</b>
<b>ELEMENTS DU BILAN PRESENTATION CROISEE PAR FONCTION – DETAIL FONCTIONNEMENT</b>	<b>A1.1</b>

**FONCTION 7 – Logement**

(1)	Libellé	70 Services communs	71 Parc privé de la ville	72 Aide au secteur locatif	73 Aides à l'accession à la propriété	Total
<b>DEPENSES (2)</b>		0,00	0,00	0,00	0,00	0,00
Dépenses de l'exercice		0,00	0,00	0,00	0,00	0,00
011	Charges à caractère général	0,00	0,00	0,00	0,00	0,00
012	Charges de personnel, frais assimilés	0,00	0,00	0,00	0,00	0,00
014	Atténuations de produits	0,00	0,00	0,00	0,00	0,00
022	Dépenses imprévues	0,00	0,00	0,00	0,00	0,00
023	<i>Virement à la section d'investissement</i>	0,00	0,00	0,00	0,00	0,00
042	<i>Opérat° ordre transfert entre sections</i>	0,00	0,00	0,00	0,00	0,00
043	<i>Opérat° ordre intérieur de la section</i>	0,00	0,00	0,00	0,00	0,00
65	Autres charges de gestion courante	0,00	0,00	0,00	0,00	0,00
656	Frais fonctionnement des groupes d'élus	0,00	0,00	0,00	0,00	0,00
66	Charges financières	0,00	0,00	0,00	0,00	0,00
67	Charges exceptionnelles	0,00	0,00	0,00	0,00	0,00
68	Dot. aux amortissements et provisions	0,00	0,00	0,00	0,00	0,00
Restes à réaliser – reports		0,00	0,00	0,00	0,00	0,00
<b>RECETTES (2)</b>		0,00	0,00	0,00	0,00	0,00
Recettes de l'exercice		0,00	0,00	0,00	0,00	0,00
013	Atténuations de charges	0,00	0,00	0,00	0,00	0,00
042	<i>Opérat° ordre transfert entre sections</i>	0,00	0,00	0,00	0,00	0,00
043	<i>Opérat° ordre intérieur de la section</i>	0,00	0,00	0,00	0,00	0,00
70	Produits des services, du domaine, vente	0,00	0,00	0,00	0,00	0,00
73	Impôts et taxes	0,00	0,00	0,00	0,00	0,00
74	Dotations et participations	0,00	0,00	0,00	0,00	0,00
75	Autres produits de gestion courante	0,00	0,00	0,00	0,00	0,00
76	Produits financiers	0,00	0,00	0,00	0,00	0,00
77	Produits exceptionnels	0,00	0,00	0,00	0,00	0,00
78	Reprise sur amortissements et provisions	0,00	0,00	0,00	0,00	0,00
Restes à réaliser – reports		0,00	0,00	0,00	0,00	0,00
<b>SOLDE (2)</b>		0,00	0,00	0,00	0,00	0,00

(1) Pour le croisement par nature, le détail est fait selon le niveau de vote choisi par l'assemblée délibérante (chapitre, article ou article spécialisé).

(2) Le solde correspond à la différence entre les recettes et les dépenses. Les dépenses et les recettes correspondent à la somme des dépenses et des recettes de l'exercice ainsi que des restes à réaliser et des reports (lignes budgétaires 001 et 002). Les lignes reports 001 et 002 apparaissent à la colonne 01-Non ventilables.

<b>IV – ANNEXES</b>	<b>IV</b>
<b>ELEMENTS DU BILAN PRESENTATION CROISEE PAR FONCTION – DETAIL FONCTIONNEMENT</b>	<b>A1.1</b>

**FONCTION 8 – Aménagement et services urbains, environnement**

(1)	Libellé	81 Services urbains	82 Aménagement urbain	83 Environnement	Total
<b>DEPENSES (2)</b>		0,00	0,00	0,00	0,00
Dépenses de l'exercice		0,00	0,00	0,00	0,00
011	Charges à caractère général	0,00	0,00	0,00	0,00
012	Charges de personnel, frais assimilés	0,00	0,00	0,00	0,00
014	Atténuations de produits	0,00	0,00	0,00	0,00
022	Dépenses imprévues	0,00	0,00	0,00	0,00
023	<i>Virement à la section d'investissement</i>	0,00	0,00	0,00	0,00
042	<i>Opérat° ordre transfert entre sections</i>	0,00	0,00	0,00	0,00
043	<i>Opérat° ordre intérieur de la section</i>	0,00	0,00	0,00	0,00
65	Autres charges de gestion courante	0,00	0,00	0,00	0,00
656	Frais fonctionnement des groupes d'élus	0,00	0,00	0,00	0,00
66	Charges financières	0,00	0,00	0,00	0,00
67	Charges exceptionnelles	0,00	0,00	0,00	0,00
68	Dot. aux amortissements et provisions	0,00	0,00	0,00	0,00
Restes à réaliser – reports		0,00	0,00	0,00	0,00
<b>RECETTES (2)</b>		0,00	0,00	0,00	0,00
Recettes de l'exercice		0,00	0,00	0,00	0,00
013	Atténuations de charges	0,00	0,00	0,00	0,00
042	<i>Opérat° ordre transfert entre sections</i>	0,00	0,00	0,00	0,00
043	<i>Opérat° ordre intérieur de la section</i>	0,00	0,00	0,00	0,00
70	Produits des services, du domaine, vente	0,00	0,00	0,00	0,00
73	Impôts et taxes	0,00	0,00	0,00	0,00
74	Dotations et participations	0,00	0,00	0,00	0,00
75	Autres produits de gestion courante	0,00	0,00	0,00	0,00
76	Produits financiers	0,00	0,00	0,00	0,00
77	Produits exceptionnels	0,00	0,00	0,00	0,00
78	Reprise sur amortissements et provisions	0,00	0,00	0,00	0,00
Restes à réaliser – reports		0,00	0,00	0,00	0,00
<b>SOLDE (2)</b>		0,00	0,00	0,00	0,00

(1)	Libellé	Sous-fonction 81						
		810 Services communs	811 Eau et assainissement	812 Collecte et traitement ordures ménagères	813 Propreté urbaine	814 Eclairage public	815 Transports urbains	816 Autres réseaux et services divers
<b>DEPENSES (2)</b>		0,00	0,00	0,00	0,00	0,00	0,00	0,00
Dépenses de l'exercice		0,00	0,00	0,00	0,00	0,00	0,00	0,00
011	Charges à caractère général	0,00	0,00	0,00	0,00	0,00	0,00	0,00
012	Charges de personnel, frais assimilés	0,00	0,00	0,00	0,00	0,00	0,00	0,00
014	Atténuations de produits	0,00	0,00	0,00	0,00	0,00	0,00	0,00
022	Dépenses imprévues	0,00	0,00	0,00	0,00	0,00	0,00	0,00
023	<i>Virement à la section d'investissement</i>	0,00	0,00	0,00	0,00	0,00	0,00	0,00
042	<i>Opérat° ordre transfert entre sections</i>	0,00	0,00	0,00	0,00	0,00	0,00	0,00
043	<i>Opérat° ordre intérieur de la section</i>	0,00	0,00	0,00	0,00	0,00	0,00	0,00
65	Autres charges de gestion courante	0,00	0,00	0,00	0,00	0,00	0,00	0,00
656	Frais fonctionnement des groupes d'élus	0,00	0,00	0,00	0,00	0,00	0,00	0,00
66	Charges financières	0,00	0,00	0,00	0,00	0,00	0,00	0,00
67	Charges exceptionnelles	0,00	0,00	0,00	0,00	0,00	0,00	0,00
68	Dot. aux amortissements et provisions	0,00	0,00	0,00	0,00	0,00	0,00	0,00
Restes à réaliser – reports		0,00	0,00	0,00	0,00	0,00	0,00	0,00
<b>RECETTES (2)</b>		0,00	0,00	0,00	0,00	0,00	0,00	0,00
Recettes de l'exercice		0,00	0,00	0,00	0,00	0,00	0,00	0,00
013	Atténuations de charges	0,00	0,00	0,00	0,00	0,00	0,00	0,00
042	<i>Opérat° ordre transfert entre sections</i>	0,00	0,00	0,00	0,00	0,00	0,00	0,00
043	<i>Opérat° ordre intérieur de la section</i>	0,00	0,00	0,00	0,00	0,00	0,00	0,00
70	Produits des services, du domaine, vente	0,00	0,00	0,00	0,00	0,00	0,00	0,00
73	Impôts et taxes	0,00	0,00	0,00	0,00	0,00	0,00	0,00
74	Dotations et participations	0,00	0,00	0,00	0,00	0,00	0,00	0,00
75	Autres produits de gestion courante	0,00	0,00	0,00	0,00	0,00	0,00	0,00
76	Produits financiers	0,00	0,00	0,00	0,00	0,00	0,00	0,00

Ville de Rouen - Loc. Immobilières Aménagées - BP - 2019

(1)	Libellé	Sous-fonction 81						
		810 Services communs	811 Eau et assainissement	812 Collecte et traitement ordures ménagères	813 Propreté urbaine	814 Eclairage public	815 Transports urbains	816 Autres réseaux et services divers
77	Produits exceptionnels	0,00	0,00	0,00	0,00	0,00	0,00	0,00
78	Reprise sur amortissements et provisions	0,00	0,00	0,00	0,00	0,00	0,00	0,00
Restes à réaliser – reports		0,00	0,00	0,00	0,00	0,00	0,00	0,00
<b>SOLDE (2)</b>		0,00	0,00	0,00	0,00	0,00	0,00	0,00

(1)	Libellé	Sous-fonction 82					Sous fonction 83			
		820 Services communs	821 Equipements de voirie	822 Voirie communale et routes	823 Espaces verts urbains	824 Autres opérations d'aménagement urbain	830 Services communs	831 Aménagement des eaux	832 Act° spécif. lutte contre la pollution	833 Préservation du milieu naturel
<b>DEPENSES (2)</b>		0,00	0,00	0,00	0,00	0,00	0,00	0,00	0,00	
Dépenses de l'exercice		0,00	0,00	0,00	0,00	0,00	0,00	0,00	0,00	
011	Charges à caractère général	0,00	0,00	0,00	0,00	0,00	0,00	0,00	0,00	
012	Charges de personnel, frais assimilés	0,00	0,00	0,00	0,00	0,00	0,00	0,00	0,00	
014	Atténuations de produits	0,00	0,00	0,00	0,00	0,00	0,00	0,00	0,00	
022	Dépenses imprévues	0,00	0,00	0,00	0,00	0,00	0,00	0,00	0,00	
023	<i>Virement à la section d'investissement</i>	0,00	0,00	0,00	0,00	0,00	0,00	0,00	0,00	
042	<i>Opérat° ordre transfert entre sections</i>	0,00	0,00	0,00	0,00	0,00	0,00	0,00	0,00	
043	<i>Opérat° ordre intérieur de la section</i>	0,00	0,00	0,00	0,00	0,00	0,00	0,00	0,00	
65	Autres charges de gestion courante	0,00	0,00	0,00	0,00	0,00	0,00	0,00	0,00	
656	Frais fonctionnement des groupes d'élus	0,00	0,00	0,00	0,00	0,00	0,00	0,00	0,00	
66	Charges financières	0,00	0,00	0,00	0,00	0,00	0,00	0,00	0,00	
67	Charges exceptionnelles	0,00	0,00	0,00	0,00	0,00	0,00	0,00	0,00	
68	Dot. aux amortissements et provisions	0,00	0,00	0,00	0,00	0,00	0,00	0,00	0,00	
Restes à réaliser – reports		0,00	0,00	0,00	0,00	0,00	0,00	0,00	0,00	
<b>RECETTES (2)</b>		0,00	0,00	0,00	0,00	0,00	0,00	0,00	0,00	
Recettes de l'exercice		0,00	0,00	0,00	0,00	0,00	0,00	0,00	0,00	
013	Atténuations de charges	0,00	0,00	0,00	0,00	0,00	0,00	0,00	0,00	
042	<i>Opérat° ordre transfert entre sections</i>	0,00	0,00	0,00	0,00	0,00	0,00	0,00	0,00	
043	<i>Opérat° ordre intérieur de la section</i>	0,00	0,00	0,00	0,00	0,00	0,00	0,00	0,00	
70	Produits des services, du domaine, vente	0,00	0,00	0,00	0,00	0,00	0,00	0,00	0,00	

Ville de Rouen - Loc. Immobilières Aménagées - BP - 2019

(1)	Libellé	Sous-fonction 82					Sous fonction 83			
		820 Services communs	821 Equipements de voirie	822 Voirie communale et routes	823 Espaces verts urbains	824 Autres opérations d'aménagement urbain	830 Services communs	831 Aménagement des eaux	832 Act° spécif. lutte contre la pollution	833 Préservation du milieu naturel
73	Impôts et taxes	0,00	0,00	0,00	0,00	0,00	0,00	0,00	0,00	0,00
74	Dotations et participations	0,00	0,00	0,00	0,00	0,00	0,00	0,00	0,00	0,00
75	Autres produits de gestion courante	0,00	0,00	0,00	0,00	0,00	0,00	0,00	0,00	0,00
76	Produits financiers	0,00	0,00	0,00	0,00	0,00	0,00	0,00	0,00	0,00
77	Produits exceptionnels	0,00	0,00	0,00	0,00	0,00	0,00	0,00	0,00	0,00
78	Reprise sur amortissements et provisions	0,00	0,00	0,00	0,00	0,00	0,00	0,00	0,00	0,00
	Restes à réaliser – reports	0,00	0,00	0,00	0,00	0,00	0,00	0,00	0,00	0,00
	<b>SOLDE (2)</b>	<b>0,00</b>	<b>0,00</b>	<b>0,00</b>	<b>0,00</b>	<b>0,00</b>	<b>0,00</b>	<b>0,00</b>	<b>0,00</b>	<b>0,00</b>

(1) Pour le croisement par nature, le détail est fait selon le niveau de vote choisi par l'assemblée délibérante (chapitre, article ou article spécialisé).

(2) Le solde correspond à la différence entre les recettes et les dépenses. Les dépenses et les recettes correspondent à la somme des dépenses et des recettes de l'exercice ainsi que des restes à réaliser et des reports (lignes budgétaires 001 et 002). Les lignes reports 001 et 002 apparaissent à la colonne 01-Non ventilables.



<b>IV – ANNEXES</b>	<b>IV</b>
<b>ELEMENTS DU BILAN PRESENTATION CROISEE PAR FONCTION – DETAIL FONCTIONNEMENT</b>	<b>A1.1</b>

**FONCTION 9 – Action économique**

(1)	Libellé	90 Interventions économiques	91 Foires et marchés	92 Aides à l'agriculture et aux industries	93 Aides à l'énergie, indus. manufact., BTP	94 Aides commerce et services marchands	95 Aides au tourisme	96 Aides aux services publics	Total
<b>DEPENSES (2)</b>		0,00	0,00	0,00	0,00	0,00	0,00	0,00	0,00
Dépenses de l'exercice		0,00	0,00	0,00	0,00	0,00	0,00	0,00	0,00
011	Charges à caractère général	0,00	0,00	0,00	0,00	0,00	0,00	0,00	0,00
012	Charges de personnel, frais assimilés	0,00	0,00	0,00	0,00	0,00	0,00	0,00	0,00
014	Atténuations de produits	0,00	0,00	0,00	0,00	0,00	0,00	0,00	0,00
022	Dépenses imprévues	0,00	0,00	0,00	0,00	0,00	0,00	0,00	0,00
023	<i>Virement à la section d'investissement</i>	0,00	0,00	0,00	0,00	0,00	0,00	0,00	0,00
042	<i>Opérat° ordre transfert entre sections</i>	0,00	0,00	0,00	0,00	0,00	0,00	0,00	0,00
043	<i>Opérat° ordre intérieur de la section</i>	0,00	0,00	0,00	0,00	0,00	0,00	0,00	0,00
65	Autres charges de gestion courante	0,00	0,00	0,00	0,00	0,00	0,00	0,00	0,00
656	Frais fonctionnement des groupes d'élus	0,00	0,00	0,00	0,00	0,00	0,00	0,00	0,00
66	Charges financières	0,00	0,00	0,00	0,00	0,00	0,00	0,00	0,00
67	Charges exceptionnelles	0,00	0,00	0,00	0,00	0,00	0,00	0,00	0,00
68	Dot. aux amortissements et provisions	0,00	0,00	0,00	0,00	0,00	0,00	0,00	0,00
Restes à réaliser – reports		0,00	0,00	0,00	0,00	0,00	0,00	0,00	0,00
<b>RECETTES (2)</b>		0,00	0,00	0,00	0,00	0,00	0,00	0,00	0,00
Recettes de l'exercice		0,00	0,00	0,00	0,00	0,00	0,00	0,00	0,00
013	Atténuations de charges	0,00	0,00	0,00	0,00	0,00	0,00	0,00	0,00
042	<i>Opérat° ordre transfert entre sections</i>	0,00	0,00	0,00	0,00	0,00	0,00	0,00	0,00
043	<i>Opérat° ordre intérieur de la section</i>	0,00	0,00	0,00	0,00	0,00	0,00	0,00	0,00
70	Produits des services, du domaine, vente	0,00	0,00	0,00	0,00	0,00	0,00	0,00	0,00

Ville de Rouen - Loc. Immobilières Aménagées - BP - 2019

(1)	Libellé	90 Interventions économiques	91 Foires et marchés	92 Aides à l'agriculture et aux industries	93 Aides à l'énergie, indus. manufact., BTP	94 Aides commerce et services marchands	95 Aides au tourisme	96 Aides aux services publics	Total
73	Impôts et taxes	0,00	0,00	0,00	0,00	0,00	0,00	0,00	0,00
74	Dotations et participations	0,00	0,00	0,00	0,00	0,00	0,00	0,00	0,00
75	Autres produits de gestion courante	0,00	0,00	0,00	0,00	0,00	0,00	0,00	0,00
76	Produits financiers	0,00	0,00	0,00	0,00	0,00	0,00	0,00	0,00
77	Produits exceptionnels	0,00	0,00	0,00	0,00	0,00	0,00	0,00	0,00
78	Reprise sur amortissements et provisions	0,00	0,00	0,00	0,00	0,00	0,00	0,00	0,00
	Restes à réaliser – reports	0,00	0,00	0,00	0,00	0,00	0,00	0,00	0,00
	<b>SOLDE (2)</b>	<b>0,00</b>	<b>0,00</b>	<b>0,00</b>	<b>0,00</b>	<b>0,00</b>	<b>0,00</b>	<b>0,00</b>	<b>0,00</b>

(1) Pour le croisement par nature, le détail est fait selon le niveau de vote choisi par l'assemblée délibérante (chapitre, article ou article spécialisé).

(2) Le solde correspond à la différence entre les recettes et les dépenses. Les dépenses et les recettes correspondent à la somme des dépenses et des recettes de l'exercice ainsi que des restes à réaliser et des reports (lignes budgétaires 001 et 002). Les lignes reports 001 et 002 apparaissent à la colonne 01-Non ventilables.

<b>IV – ANNEXES</b>	<b>IV</b>
<b>ELEMENTS DU BILAN PRESENTATION CROISEE PAR FONCTION – DETAIL INVESTISSEMENT</b>	<b>A1.2</b>

**FONCTION 0 – Services généraux des administrations publiques locales**

(1)	Libellé	01 Opérations non ventilables	02 Administration générale	03 Justice	04 Coopérat° décentralisée, act° européen.	Total
<b>DEPENSES (2)</b>		171 502,00	0,00	0,00	0,00	171 502,00
Dépenses de l'exercice		171 502,00	0,00	0,00	0,00	171 502,00
010	Stocks	0,00	0,00	0,00	0,00	0,00
020	Dépenses imprévues	0,00	0,00	0,00	0,00	0,00
040	<i>Opérat° ordre transfert entre sections</i>	0,00	0,00	0,00	0,00	0,00
041	<i>Opérations patrimoniales</i>	12 501,00	0,00	0,00	0,00	12 501,00
10	Dotations, fonds divers et réserves	0,00	0,00	0,00	0,00	0,00
13	Subventions d'investissement	0,00	0,00	0,00	0,00	0,00
16	Emprunts et dettes assimilées	159 001,00	0,00	0,00	0,00	159 001,00
18	Compte de liaison : affectat° (BA,régie)	0,00	0,00	0,00	0,00	0,00
20	Immobilisations incorporelles	0,00	0,00	0,00	0,00	0,00
204	Subventions d'équipement versées	0,00	0,00	0,00	0,00	0,00
21	Immobilisations corporelles	0,00	0,00	0,00	0,00	0,00
22	Immobilisations reçues en affectation	0,00	0,00	0,00	0,00	0,00
23	Immobilisations en cours	0,00	0,00	0,00	0,00	0,00
26	Participat° et créances rattachées	0,00	0,00	0,00	0,00	0,00
27	Autres immobilisations financières	0,00	0,00	0,00	0,00	0,00
Opérations d'équipement		0,00	0,00	0,00	0,00	0,00
Opérations pour compte de tiers		0,00	0,00	0,00	0,00	0,00
Restes à réaliser – reports		0,00	0,00	0,00	0,00	0,00
<b>RECETTES (2)</b>		202 000,00	0,00	0,00	0,00	202 000,00
Recettes de l'exercice		202 000,00	0,00	0,00	0,00	202 000,00
010	Stocks	0,00	0,00	0,00	0,00	0,00
021	<i>Virement de la sect° de fonctionnement</i>	0,00	0,00	0,00	0,00	0,00
024	Produits des cessions d'immobilisations	0,00	0,00	0,00	0,00	0,00

Ville de Rouen - Loc. Immobilières Aménagées - BP - 2019

(1)	Libellé	01 Opérations non ventilables	02 Administration générale	03 Justice	04 Coopérat° décentralisée, act° européen.	Total
040	Opérat° ordre transfert entre sections	168 666,00	0,00	0,00	0,00	168 666,00
041	Opérations patrimoniales	12 501,00	0,00	0,00	0,00	12 501,00
10	Dotations, fonds divers et réserves	0,00	0,00	0,00	0,00	0,00
13	Subventions d'investissement	0,00	0,00	0,00	0,00	0,00
16	Emprunts et dettes assimilées	20 833,00	0,00	0,00	0,00	20 833,00
18	Compte de liaison : affectat° (BA,régie)	0,00	0,00	0,00	0,00	0,00
20	Immobilisations incorporelles	0,00	0,00	0,00	0,00	0,00
204	Subventions d'équipement versées	0,00	0,00	0,00	0,00	0,00
21	Immobilisations corporelles	0,00	0,00	0,00	0,00	0,00
22	Immobilisations reçues en affectation	0,00	0,00	0,00	0,00	0,00
23	Immobilisations en cours	0,00	0,00	0,00	0,00	0,00
26	Participat° et créances rattachées	0,00	0,00	0,00	0,00	0,00
27	Autres immobilisations financières	0,00	0,00	0,00	0,00	0,00
Opérations pour compte de tiers		0,00	0,00	0,00	0,00	0,00
Restes à réaliser – reports		0,00	0,00	0,00	0,00	0,00
<b>SOLDE (2)</b>		<b>30 498,00</b>	<b>0,00</b>	<b>0,00</b>	<b>0,00</b>	<b>30 498,00</b>

(1)	Libellé	Sous-fonction 02						Sous-fonction 04	
		020 Administrat° générale collectivité	021 Assemblée locale	022 Administration générale de l'état	023 Information, communication, publicité	024 Fêtes et cérémonies	025 Aides aux assoc. (non classées ailleurs)	026 Cimetières et pompes funèbres	041 Subvention globale
<b>DEPENSES (2)</b>		0,00	0,00	0,00	0,00	0,00	0,00	0,00	0,00
Dépenses de l'exercice		0,00	0,00	0,00	0,00	0,00	0,00	0,00	0,00
010	Stocks	0,00	0,00	0,00	0,00	0,00	0,00	0,00	0,00
020	Dépenses imprévues	0,00	0,00	0,00	0,00	0,00	0,00	0,00	0,00
040	Opérat° ordre transfert entre sections	0,00	0,00	0,00	0,00	0,00	0,00	0,00	0,00
041	Opérations patrimoniales	0,00	0,00	0,00	0,00	0,00	0,00	0,00	0,00
10	Dotations, fonds divers et réserves	0,00	0,00	0,00	0,00	0,00	0,00	0,00	0,00
13	Subventions d'investissement	0,00	0,00	0,00	0,00	0,00	0,00	0,00	0,00

Ville de Rouen - Loc. Immobilières Aménagées - BP - 2019

(1)	Libellé	Sous-fonction 02							Sous-fonction 04	
		020 Administrat° générale collectivité	021 Assemblée locale	022 Administration générale de l'état	023 Information, communication, publicité	024 Fêtes et cérémonies	025 Aides aux assoc. (non classées ailleurs)	026 Cimetières et pompes funèbres	041 Subvention globale	048 Autres act° de coopérat° décentralisée
16	Emprunts et dettes assimilées	0,00	0,00	0,00	0,00	0,00	0,00	0,00	0,00	0,00
18	Compte de liaison : affectat° (BA,régie)	0,00	0,00	0,00	0,00	0,00	0,00	0,00	0,00	0,00
20	Immobilisations incorporelles	0,00	0,00	0,00	0,00	0,00	0,00	0,00	0,00	0,00
204	Subventions d'équipement versées	0,00	0,00	0,00	0,00	0,00	0,00	0,00	0,00	0,00
21	Immobilisations corporelles	0,00	0,00	0,00	0,00	0,00	0,00	0,00	0,00	0,00
22	Immobilisations reçues en affectation	0,00	0,00	0,00	0,00	0,00	0,00	0,00	0,00	0,00
23	Immobilisations en cours	0,00	0,00	0,00	0,00	0,00	0,00	0,00	0,00	0,00
26	Participat° et créances rattachées	0,00	0,00	0,00	0,00	0,00	0,00	0,00	0,00	0,00
27	Autres immobilisations financières	0,00	0,00	0,00	0,00	0,00	0,00	0,00	0,00	0,00
	Opérations d'équipement	0,00	0,00	0,00	0,00	0,00	0,00	0,00	0,00	0,00
	Opérations pour compte de tiers	0,00	0,00	0,00	0,00	0,00	0,00	0,00	0,00	0,00
	Restes à réaliser – reports	0,00	0,00	0,00	0,00	0,00	0,00	0,00	0,00	0,00
	<b>RECETTES (2)</b>	0,00	0,00	0,00	0,00	0,00	0,00	0,00	0,00	0,00
	Recettes de l'exercice	0,00	0,00	0,00	0,00	0,00	0,00	0,00	0,00	0,00
010	Stocks	0,00	0,00	0,00	0,00	0,00	0,00	0,00	0,00	0,00
021	Virement de la sect° de fonctionnement	0,00	0,00	0,00	0,00	0,00	0,00	0,00	0,00	0,00
024	Produits des cessions d'immobilisations	0,00	0,00	0,00	0,00	0,00	0,00	0,00	0,00	0,00
040	Opérat° ordre transfert entre sections	0,00	0,00	0,00	0,00	0,00	0,00	0,00	0,00	0,00
041	Opérations patrimoniales	0,00	0,00	0,00	0,00	0,00	0,00	0,00	0,00	0,00
10	Dotations, fonds divers et réserves	0,00	0,00	0,00	0,00	0,00	0,00	0,00	0,00	0,00
13	Subventions d'investissement	0,00	0,00	0,00	0,00	0,00	0,00	0,00	0,00	0,00

Ville de Rouen - Loc. Immobilières Aménagées - BP - 2019

(1)	Libellé	Sous-fonction 02						Sous-fonction 04	
		020 Administrat° générale collectivité	021 Assemblée locale	022 Administration générale de l'état	023 Information, communication, publicité	024 Fêtes et cérémonies	025 Aides aux assoc. (non classées ailleurs)	026 Cimetières et pompes funèbres	041 Subvention globale
16	Emprunts et dettes assimilées	0,00	0,00	0,00	0,00	0,00	0,00	0,00	0,00
18	Compte de liaison : affectat° (BA,régie)	0,00	0,00	0,00	0,00	0,00	0,00	0,00	0,00
20	Immobilisations incorporelles	0,00	0,00	0,00	0,00	0,00	0,00	0,00	0,00
204	Subventions d'équipement versées	0,00	0,00	0,00	0,00	0,00	0,00	0,00	0,00
21	Immobilisations corporelles	0,00	0,00	0,00	0,00	0,00	0,00	0,00	0,00
22	Immobilisations reçues en affectation	0,00	0,00	0,00	0,00	0,00	0,00	0,00	0,00
23	Immobilisations en cours	0,00	0,00	0,00	0,00	0,00	0,00	0,00	0,00
26	Participat° et créances rattachées	0,00	0,00	0,00	0,00	0,00	0,00	0,00	0,00
27	Autres immobilisations financières	0,00	0,00	0,00	0,00	0,00	0,00	0,00	0,00
	Opérations pour compte de tiers	0,00	0,00	0,00	0,00	0,00	0,00	0,00	0,00
	Restes à réaliser – reports	0,00	0,00	0,00	0,00	0,00	0,00	0,00	0,00
	<b>SOLDE (2)</b>	<b>0,00</b>	<b>0,00</b>	<b>0,00</b>	<b>0,00</b>	<b>0,00</b>	<b>0,00</b>	<b>0,00</b>	<b>0,00</b>

(1) Pour le croisement par nature, le détail est fait selon le niveau de vote choisi par l'assemblée délibérante (chapitre, article ou article spécialisé).

(2) Le solde correspond à la différence entre les recettes et les dépenses. Les dépenses et les recettes correspondent à la somme des dépenses et des recettes de l'exercice ainsi que des restes à réaliser et des reports (lignes budgétaires 001 et 002). Les lignes reports 001 et 002 apparaissent à la colonne 01-Non ventilables.

<b>IV – ANNEXES</b>	<b>IV</b>
<b>ELEMENTS DU BILAN PRESENTATION CROISEE PAR FONCTION – DETAIL INVESTISSEMENT</b>	<b>A1.2</b>

**FONCTION 1 – Sécurité et salubrité publiques**

(1)	Libellé	11 Sécurité intérieure	12 Hygiène et salubrité publique	Total
<b>DEPENSES (2)</b>		0,00	0,00	0,00
Dépenses de l'exercice		0,00	0,00	0,00
010	Stocks	0,00	0,00	0,00
020	Dépenses imprévues	0,00	0,00	0,00
040	<i>Opérat° ordre transfert entre sections</i>	0,00	0,00	0,00
041	<i>Opérations patrimoniales</i>	0,00	0,00	0,00
10	Dotations, fonds divers et réserves	0,00	0,00	0,00
13	Subventions d'investissement	0,00	0,00	0,00
16	Emprunts et dettes assimilées	0,00	0,00	0,00
18	Compte de liaison : affectat° (BA,régie)	0,00	0,00	0,00
20	Immobilisations incorporelles	0,00	0,00	0,00
204	Subventions d'équipement versées	0,00	0,00	0,00
21	Immobilisations corporelles	0,00	0,00	0,00
22	Immobilisations reçues en affectation	0,00	0,00	0,00
23	Immobilisations en cours	0,00	0,00	0,00
26	Participat° et créances rattachées	0,00	0,00	0,00
27	Autres immobilisations financières	0,00	0,00	0,00
Opérations d'équipement		0,00	0,00	0,00
Opérations pour compte de tiers		0,00	0,00	0,00
Restes à réaliser – reports		0,00	0,00	0,00
<b>RECETTES (2)</b>		0,00	0,00	0,00
Recettes de l'exercice		0,00	0,00	0,00
010	Stocks	0,00	0,00	0,00
021	<i>Virement de la sect° de fonctionnement</i>	0,00	0,00	0,00
024	Produits des cessions d'immobilisations	0,00	0,00	0,00
040	<i>Opérat° ordre transfert entre sections</i>	0,00	0,00	0,00

Ville de Rouen - Loc. Immobilières Aménagées - BP - 2019

(1)	Libellé	11 Sécurité intérieure	12 Hygiène et salubrité publique	Total
041	Opérations patrimoniales	0,00	0,00	0,00
10	Dotations, fonds divers et réserves	0,00	0,00	0,00
13	Subventions d'investissement	0,00	0,00	0,00
16	Emprunts et dettes assimilées	0,00	0,00	0,00
18	Compte de liaison : affectat° (BA,régie)	0,00	0,00	0,00
20	Immobilisations incorporelles	0,00	0,00	0,00
204	Subventions d'équipement versées	0,00	0,00	0,00
21	Immobilisations corporelles	0,00	0,00	0,00
22	Immobilisations reçues en affectation	0,00	0,00	0,00
23	Immobilisations en cours	0,00	0,00	0,00
26	Participat° et créances rattachées	0,00	0,00	0,00
27	Autres immobilisations financières	0,00	0,00	0,00
Opérations pour compte de tiers		0,00	0,00	0,00
Restes à réaliser – reports		0,00	0,00	0,00
<b>SOLDE (2)</b>		<b>0,00</b>	<b>0,00</b>	<b>0,00</b>

(1)	Libellé	Sous-fonction 11				
		110 Services communs	111 Police nationale	112 Police municipale	113 Pompiers, incendies et secours	114 Autres services de protection civile
<b>DEPENSES (2)</b>		0,00	0,00	0,00	0,00	0,00
Dépenses de l'exercice		0,00	0,00	0,00	0,00	0,00
010	Stocks	0,00	0,00	0,00	0,00	0,00
020	Dépenses imprévues	0,00	0,00	0,00	0,00	0,00
040	Opérat° ordre transfert entre sections	0,00	0,00	0,00	0,00	0,00
041	Opérations patrimoniales	0,00	0,00	0,00	0,00	0,00
10	Dotations, fonds divers et réserves	0,00	0,00	0,00	0,00	0,00
13	Subventions d'investissement	0,00	0,00	0,00	0,00	0,00
16	Emprunts et dettes assimilées	0,00	0,00	0,00	0,00	0,00
18	Compte de liaison : affectat° (BA,régie)	0,00	0,00	0,00	0,00	0,00
20	Immobilisations incorporelles	0,00	0,00	0,00	0,00	0,00
204	Subventions d'équipement versées	0,00	0,00	0,00	0,00	0,00
21	Immobilisations corporelles	0,00	0,00	0,00	0,00	0,00



Ville de Rouen - Loc. Immobilières Aménagées - BP - 2019

(1)	Libellé	Sous-fonction 11				
		110 Services communs	111 Police nationale	112 Police municipale	113 Pompiers, incendies et secours	114 Autres services de protection civile
22	Immobilisations reçues en affectation	0,00	0,00	0,00	0,00	0,00
23	Immobilisations en cours	0,00	0,00	0,00	0,00	0,00
26	Participat° et créances rattachées	0,00	0,00	0,00	0,00	0,00
27	Autres immobilisations financières	0,00	0,00	0,00	0,00	0,00
Opérations d'équipement		0,00	0,00	0,00	0,00	0,00
Opérations pour compte de tiers		0,00	0,00	0,00	0,00	0,00
Restes à réaliser – reports		0,00	0,00	0,00	0,00	0,00
<b>RECETTES (2)</b>		0,00	0,00	0,00	0,00	0,00
Recettes de l'exercice		0,00	0,00	0,00	0,00	0,00
010	Stocks	0,00	0,00	0,00	0,00	0,00
021	Virement de la sect° de fonctionnement	0,00	0,00	0,00	0,00	0,00
024	Produits des cessions d'immobilisations	0,00	0,00	0,00	0,00	0,00
040	Opérat° ordre transfert entre sections	0,00	0,00	0,00	0,00	0,00
041	Opérations patrimoniales	0,00	0,00	0,00	0,00	0,00
10	Dotations, fonds divers et réserves	0,00	0,00	0,00	0,00	0,00
13	Subventions d'investissement	0,00	0,00	0,00	0,00	0,00
16	Emprunts et dettes assimilées	0,00	0,00	0,00	0,00	0,00
18	Compte de liaison : affectat° (BA,régie)	0,00	0,00	0,00	0,00	0,00
20	Immobilisations incorporelles	0,00	0,00	0,00	0,00	0,00
204	Subventions d'équipement versées	0,00	0,00	0,00	0,00	0,00
21	Immobilisations corporelles	0,00	0,00	0,00	0,00	0,00
22	Immobilisations reçues en affectation	0,00	0,00	0,00	0,00	0,00
23	Immobilisations en cours	0,00	0,00	0,00	0,00	0,00
26	Participat° et créances rattachées	0,00	0,00	0,00	0,00	0,00
27	Autres immobilisations financières	0,00	0,00	0,00	0,00	0,00
Opérations pour compte de tiers		0,00	0,00	0,00	0,00	0,00
Restes à réaliser – reports		0,00	0,00	0,00	0,00	0,00
<b>SOLDE (2)</b>		0,00	0,00	0,00	0,00	0,00

(1) Pour le croisement par nature, le détail est fait selon le niveau de vote choisi par l'assemblée délibérante (chapitre, article ou article spécialisé).

(2) Le solde correspond à la différence entre les recettes et les dépenses. Les dépenses et les recettes correspondent à la somme des dépenses et des recettes de l'exercice ainsi que des restes à réaliser et des reports (lignes budgétaires 001 et 002). Les lignes reports 001 et 002 apparaissent à la colonne 01-Non ventilables.

<b>IV – ANNEXES</b>	<b>IV</b>
<b>ELEMENTS DU BILAN PRESENTATION CROISEE PAR FONCTION – DETAIL INVESTISSEMENT</b>	<b>A1.2</b>

**FONCTION 2 – Enseignement - Formation**

(1)	Libellé	20 Services communs	21 Enseignement du premier degré	22 Enseignement du deuxième degré	23 Enseignement supérieur	24 Formation continue	25 Services annexes de l'enseignement	Total
	<b>DEPENSES (2)</b>	0,00	0,00	0,00	0,00	0,00	0,00	0,00
	Dépenses de l'exercice	0,00	0,00	0,00	0,00	0,00	0,00	0,00
010	Stocks	0,00	0,00	0,00	0,00	0,00	0,00	0,00
020	Dépenses imprévues	0,00	0,00	0,00	0,00	0,00	0,00	0,00
040	<i>Opérat° ordre transfert entre sections</i>	0,00	0,00	0,00	0,00	0,00	0,00	0,00
041	<i>Opérations patrimoniales</i>	0,00	0,00	0,00	0,00	0,00	0,00	0,00
10	Dotations, fonds divers et réserves	0,00	0,00	0,00	0,00	0,00	0,00	0,00
13	Subventions d'investissement	0,00	0,00	0,00	0,00	0,00	0,00	0,00
16	Emprunts et dettes assimilées	0,00	0,00	0,00	0,00	0,00	0,00	0,00
18	Compte de liaison : affectat° (BA,régie)	0,00	0,00	0,00	0,00	0,00	0,00	0,00
20	Immobilisations incorporelles	0,00	0,00	0,00	0,00	0,00	0,00	0,00
204	Subventions d'équipement versées	0,00	0,00	0,00	0,00	0,00	0,00	0,00
21	Immobilisations corporelles	0,00	0,00	0,00	0,00	0,00	0,00	0,00
22	Immobilisations reçues en affectation	0,00	0,00	0,00	0,00	0,00	0,00	0,00
23	Immobilisations en cours	0,00	0,00	0,00	0,00	0,00	0,00	0,00
26	Participat° et créances rattachées	0,00	0,00	0,00	0,00	0,00	0,00	0,00
27	Autres immobilisations financières	0,00	0,00	0,00	0,00	0,00	0,00	0,00
	Opérations d'équipement	0,00	0,00	0,00	0,00	0,00	0,00	0,00
	Opérations pour compte de tiers	0,00	0,00	0,00	0,00	0,00	0,00	0,00
	Restes à réaliser – reports	0,00	0,00	0,00	0,00	0,00	0,00	0,00
	<b>RECETTES (2)</b>	0,00	0,00	0,00	0,00	0,00	0,00	0,00
	Recettes de l'exercice	0,00	0,00	0,00	0,00	0,00	0,00	0,00
010	Stocks	0,00	0,00	0,00	0,00	0,00	0,00	0,00

Ville de Rouen - Loc. Immobilières Aménagées - BP - 2019

(1)	Libellé	20 Services communs	21 Enseignement du premier degré	22 Enseignement du deuxième degré	23 Enseignement supérieur	24 Formation continue	25 Services annexes de l'enseignement	Total
021	Virement de la sect° de fonctionnement	0,00	0,00	0,00	0,00	0,00	0,00	0,00
024	Produits des cessions d'immobilisations	0,00	0,00	0,00	0,00	0,00	0,00	0,00
040	Opérat° ordre transfert entre sections	0,00	0,00	0,00	0,00	0,00	0,00	0,00
041	Opérations patrimoniales	0,00	0,00	0,00	0,00	0,00	0,00	0,00
10	Dotations, fonds divers et réserves	0,00	0,00	0,00	0,00	0,00	0,00	0,00
13	Subventions d'investissement	0,00	0,00	0,00	0,00	0,00	0,00	0,00
16	Emprunts et dettes assimilées	0,00	0,00	0,00	0,00	0,00	0,00	0,00
18	Compte de liaison : affectat° (BA,régie)	0,00	0,00	0,00	0,00	0,00	0,00	0,00
20	Immobilisations incorporelles	0,00	0,00	0,00	0,00	0,00	0,00	0,00
204	Subventions d'équipement versées	0,00	0,00	0,00	0,00	0,00	0,00	0,00
21	Immobilisations corporelles	0,00	0,00	0,00	0,00	0,00	0,00	0,00
22	Immobilisations reçues en affectation	0,00	0,00	0,00	0,00	0,00	0,00	0,00
23	Immobilisations en cours	0,00	0,00	0,00	0,00	0,00	0,00	0,00
26	Participat° et créances rattachées	0,00	0,00	0,00	0,00	0,00	0,00	0,00
27	Autres immobilisations financières	0,00	0,00	0,00	0,00	0,00	0,00	0,00
Opérations pour compte de tiers		0,00	0,00	0,00	0,00	0,00	0,00	0,00
Restes à réaliser – reports		0,00	0,00	0,00	0,00	0,00	0,00	0,00
<b>SOLDE (2)</b>		<b>0,00</b>	<b>0,00</b>	<b>0,00</b>	<b>0,00</b>	<b>0,00</b>	<b>0,00</b>	<b>0,00</b>

(1)	Libellé	Sous-fonction 21			Sous-fonction 25				
		211 Ecoles maternelles	212 Ecoles primaires	213 Classes regroupées	251 Hébergement et restauration scolaire	252 Transports scolaires	253 Sport scolaire	254 Médecine scolaire	255 Classes de découverte et autres services
<b>DEPENSES (2)</b>		<b>0,00</b>	<b>0,00</b>	<b>0,00</b>	<b>0,00</b>	<b>0,00</b>	<b>0,00</b>	<b>0,00</b>	<b>0,00</b>
Dépenses de l'exercice		0,00	0,00	0,00	0,00	0,00	0,00	0,00	0,00
010	Stocks	0,00	0,00	0,00	0,00	0,00	0,00	0,00	0,00
020	Dépenses imprévues	0,00	0,00	0,00	0,00	0,00	0,00	0,00	0,00
040	Opérat° ordre transfert entre sections	0,00	0,00	0,00	0,00	0,00	0,00	0,00	0,00

Ville de Rouen - Loc. Immobilières Aménagées - BP - 2019

(1)	Libellé	Sous-fonction 21			Sous-fonction 25				
		211 Ecoles maternelles	212 Ecoles primaires	213 Classes regroupées	251 Hébergement et restauration scolaire	252 Transports scolaires	253 Sport scolaire	254 Médecine scolaire	255 Classes de découverte et autres services
041	<i>Opérations patrimoniales</i>	0,00	0,00	0,00	0,00	0,00	0,00	0,00	0,00
10	Dotations, fonds divers et réserves	0,00	0,00	0,00	0,00	0,00	0,00	0,00	0,00
13	Subventions d'investissement	0,00	0,00	0,00	0,00	0,00	0,00	0,00	0,00
16	Emprunts et dettes assimilées	0,00	0,00	0,00	0,00	0,00	0,00	0,00	0,00
18	Compte de liaison : affectat° (BA,régie)	0,00	0,00	0,00	0,00	0,00	0,00	0,00	0,00
20	Immobilisations incorporelles	0,00	0,00	0,00	0,00	0,00	0,00	0,00	0,00
204	Subventions d'équipement versées	0,00	0,00	0,00	0,00	0,00	0,00	0,00	0,00
21	Immobilisations corporelles	0,00	0,00	0,00	0,00	0,00	0,00	0,00	0,00
22	Immobilisations reçues en affectation	0,00	0,00	0,00	0,00	0,00	0,00	0,00	0,00
23	Immobilisations en cours	0,00	0,00	0,00	0,00	0,00	0,00	0,00	0,00
26	Participat° et créances rattachées	0,00	0,00	0,00	0,00	0,00	0,00	0,00	0,00
27	Autres immobilisations financières	0,00	0,00	0,00	0,00	0,00	0,00	0,00	0,00
Opérations d'équipement		0,00	0,00	0,00	0,00	0,00	0,00	0,00	0,00
Opérations pour compte de tiers		0,00	0,00	0,00	0,00	0,00	0,00	0,00	0,00
Restes à réaliser – reports		0,00	0,00	0,00	0,00	0,00	0,00	0,00	0,00
<b>RECETTES (2)</b>		0,00	0,00	0,00	0,00	0,00	0,00	0,00	0,00
Recettes de l'exercice		0,00	0,00	0,00	0,00	0,00	0,00	0,00	0,00
010	Stocks	0,00	0,00	0,00	0,00	0,00	0,00	0,00	0,00
021	<i>Virement de la sect° de fonctionnement</i>	0,00	0,00	0,00	0,00	0,00	0,00	0,00	0,00
024	Produits des cessions d'immobilisations	0,00	0,00	0,00	0,00	0,00	0,00	0,00	0,00
040	<i>Opérat° ordre transfert entre sections</i>	0,00	0,00	0,00	0,00	0,00	0,00	0,00	0,00
041	<i>Opérations patrimoniales</i>	0,00	0,00	0,00	0,00	0,00	0,00	0,00	0,00
10	Dotations, fonds divers et réserves	0,00	0,00	0,00	0,00	0,00	0,00	0,00	0,00
13	Subventions d'investissement	0,00	0,00	0,00	0,00	0,00	0,00	0,00	0,00
16	Emprunts et dettes assimilées	0,00	0,00	0,00	0,00	0,00	0,00	0,00	0,00
18	Compte de liaison : affectat° (BA,régie)	0,00	0,00	0,00	0,00	0,00	0,00	0,00	0,00
20	Immobilisations incorporelles	0,00	0,00	0,00	0,00	0,00	0,00	0,00	0,00
204	Subventions d'équipement versées	0,00	0,00	0,00	0,00	0,00	0,00	0,00	0,00
21	Immobilisations corporelles	0,00	0,00	0,00	0,00	0,00	0,00	0,00	0,00
22	Immobilisations reçues en affectation	0,00	0,00	0,00	0,00	0,00	0,00	0,00	0,00

**Ville de Rouen - Loc. Immobilières Aménagées - BP - 2019**

(1)	Libellé	Sous-fonction 21			Sous-fonction 25				
		211 Ecoles maternelles	212 Ecoles primaires	213 Classes regroupées	251 Hébergement et restauration scolaire	252 Transports scolaires	253 Sport scolaire	254 Médecine scolaire	255 Classes de découverte et autres services
23	Immobilisations en cours	0,00	0,00	0,00	0,00	0,00	0,00	0,00	0,00
26	Participat° et créances rattachées	0,00	0,00	0,00	0,00	0,00	0,00	0,00	0,00
27	Autres immobilisations financières	0,00	0,00	0,00	0,00	0,00	0,00	0,00	0,00
Opérations pour compte de tiers		0,00	0,00	0,00	0,00	0,00	0,00	0,00	0,00
Restes à réaliser – reports		0,00	0,00	0,00	0,00	0,00	0,00	0,00	0,00
<b>SOLDE (2)</b>		<b>0,00</b>	<b>0,00</b>	<b>0,00</b>	<b>0,00</b>	<b>0,00</b>	<b>0,00</b>	<b>0,00</b>	<b>0,00</b>

(1) Pour le croisement par nature, le détail est fait selon le niveau de vote choisi par l'assemblée délibérante (chapitre, article ou article spécialisé).

(2) Le solde correspond à la différence entre les recettes et les dépenses. Les dépenses et les recettes correspondent à la somme des dépenses et des recettes de l'exercice ainsi que des restes à réaliser et des reports (lignes budgétaires 001 et 002). Les lignes reports 001 et 002 apparaissent à la colonne 01-Non ventilables.

<b>IV – ANNEXES</b>	<b>IV</b>
<b>ELEMENTS DU BILAN PRESENTATION CROISEE PAR FONCTION – DETAIL INVESTISSEMENT</b>	<b>A1.2</b>

**FONCTION 3 – Culture**

(1)	Libellé	30 Services communs	31 Expression artistique	32 Conservation et diffusion des patrimoine	33 Action culturelle	Total
<b>DEPENSES (2)</b>		0,00	231 000,00	0,00	0,00	231 000,00
Dépenses de l'exercice		0,00	231 000,00	0,00	0,00	231 000,00
010	Stocks	0,00	0,00	0,00	0,00	0,00
020	Dépenses imprévues	0,00	0,00	0,00	0,00	0,00
040	<i>Opérat° ordre transfert entre sections</i>	0,00	0,00	0,00	0,00	0,00
041	<i>Opérations patrimoniales</i>	0,00	0,00	0,00	0,00	0,00
10	Dotations, fonds divers et réserves	0,00	0,00	0,00	0,00	0,00
13	Subventions d'investissement	0,00	0,00	0,00	0,00	0,00
16	Emprunts et dettes assimilées	0,00	0,00	0,00	0,00	0,00
18	Compte de liaison : affectat° (BA,régie)	0,00	0,00	0,00	0,00	0,00
20	Immobilisations incorporelles	0,00	0,00	0,00	0,00	0,00
204	Subventions d'équipement versées	0,00	0,00	0,00	0,00	0,00
21	Immobilisations corporelles	0,00	231 000,00	0,00	0,00	231 000,00
22	Immobilisations reçues en affectation	0,00	0,00	0,00	0,00	0,00
23	Immobilisations en cours	0,00	0,00	0,00	0,00	0,00
26	Participat° et créances rattachées	0,00	0,00	0,00	0,00	0,00
27	Autres immobilisations financières	0,00	0,00	0,00	0,00	0,00
Opérations d'équipement		0,00	0,00	0,00	0,00	0,00
Opérations pour compte de tiers		0,00	0,00	0,00	0,00	0,00
Restes à réaliser – reports		0,00	0,00	0,00	0,00	0,00
<b>RECETTES (2)</b>		0,00	200 502,00	0,00	0,00	200 502,00
Recettes de l'exercice		0,00	200 502,00	0,00	0,00	200 502,00
010	Stocks	0,00	0,00	0,00	0,00	0,00
021	<i>Virement de la sect° de fonctionnement</i>	0,00	0,00	0,00	0,00	0,00
024	Produits des cessions d'immobilisations	0,00	0,00	0,00	0,00	0,00

Ville de Rouen - Loc. Immobilières Aménagées - BP - 2019

(1)	Libellé	30 Services communs	31 Expression artistique	32 Conservation et diffusion des patrimoine	33 Action culturelle	Total
040	Opérat° ordre transfert entre sections	0,00	0,00	0,00	0,00	0,00
041	Opérations patrimoniales	0,00	0,00	0,00	0,00	0,00
10	Dotations, fonds divers et réserves	0,00	0,00	0,00	0,00	0,00
13	Subventions d'investissement	0,00	200 502,00	0,00	0,00	200 502,00
16	Emprunts et dettes assimilées	0,00	0,00	0,00	0,00	0,00
18	Compte de liaison : affectat° (BA,régie)	0,00	0,00	0,00	0,00	0,00
20	Immobilisations incorporelles	0,00	0,00	0,00	0,00	0,00
204	Subventions d'équipement versées	0,00	0,00	0,00	0,00	0,00
21	Immobilisations corporelles	0,00	0,00	0,00	0,00	0,00
22	Immobilisations reçues en affectation	0,00	0,00	0,00	0,00	0,00
23	Immobilisations en cours	0,00	0,00	0,00	0,00	0,00
26	Participat° et créances rattachées	0,00	0,00	0,00	0,00	0,00
27	Autres immobilisations financières	0,00	0,00	0,00	0,00	0,00
Opérations pour compte de tiers		0,00	0,00	0,00	0,00	0,00
Restes à réaliser – reports		0,00	0,00	0,00	0,00	0,00
<b>SOLDE (2)</b>		<b>0,00</b>	<b>-30 498,00</b>	<b>0,00</b>	<b>0,00</b>	<b>-30 498,00</b>

(1)	Libellé	Sous-fonction 31				Sous-fonction 32			
		311 Expression musicale, lyrique et choré.	312 Arts plastiques, activités artistiques	313 Théâtres	314 Cinémas et autres salles de spectacles	321 Bibliothèques et médiathèques	322 Musées	323 Archives	324 Entretien du patrimoine culturel
<b>DEPENSES (2)</b>		0,00	0,00	0,00	231 000,00	0,00	0,00	0,00	0,00
Dépenses de l'exercice		0,00	0,00	0,00	231 000,00	0,00	0,00	0,00	0,00
010	Stocks	0,00	0,00	0,00	0,00	0,00	0,00	0,00	0,00
020	Dépenses imprévues	0,00	0,00	0,00	0,00	0,00	0,00	0,00	0,00
040	Opérat° ordre transfert entre sections	0,00	0,00	0,00	0,00	0,00	0,00	0,00	0,00
041	Opérations patrimoniales	0,00	0,00	0,00	0,00	0,00	0,00	0,00	0,00
10	Dotations, fonds divers et réserves	0,00	0,00	0,00	0,00	0,00	0,00	0,00	0,00
13	Subventions d'investissement	0,00	0,00	0,00	0,00	0,00	0,00	0,00	0,00
16	Emprunts et dettes assimilées	0,00	0,00	0,00	0,00	0,00	0,00	0,00	0,00
18	Compte de liaison : affectat° (BA,régie)	0,00	0,00	0,00	0,00	0,00	0,00	0,00	0,00
20	Immobilisations incorporelles	0,00	0,00	0,00	0,00	0,00	0,00	0,00	0,00

Ville de Rouen - Loc. Immobilières Aménagées - BP - 2019

(1)	Libellé	Sous-fonction 31				Sous-fonction 32			
		311 Expression musicale, lyrique et choré.	312 Arts plastiques, activités artistiques	313 Théâtres	314 Cinémas et autres salles de spectacles	321 Bibliothèques et médiathèques	322 Musées	323 Archives	324 Entretien du patrimoine culturel
204	Subventions d'équipement versées	0,00	0,00	0,00	0,00	0,00	0,00	0,00	0,00
21	Immobilisations corporelles	0,00	0,00	0,00	231 000,00	0,00	0,00	0,00	0,00
22	Immobilisations reçues en affectation	0,00	0,00	0,00	0,00	0,00	0,00	0,00	0,00
23	Immobilisations en cours	0,00	0,00	0,00	0,00	0,00	0,00	0,00	0,00
26	Participat° et créances rattachées	0,00	0,00	0,00	0,00	0,00	0,00	0,00	0,00
27	Autres immobilisations financières	0,00	0,00	0,00	0,00	0,00	0,00	0,00	0,00
Opérations d'équipement		0,00	0,00	0,00	0,00	0,00	0,00	0,00	0,00
Opérations pour compte de tiers		0,00	0,00	0,00	0,00	0,00	0,00	0,00	0,00
Restes à réaliser – reports		0,00	0,00	0,00	0,00	0,00	0,00	0,00	0,00
<b>RECETTES (2)</b>		0,00	0,00	0,00	200 502,00	0,00	0,00	0,00	0,00
Recettes de l'exercice		0,00	0,00	0,00	200 502,00	0,00	0,00	0,00	0,00
010	Stocks	0,00	0,00	0,00	0,00	0,00	0,00	0,00	0,00
021	Virement de la sect° de fonctionnement	0,00	0,00	0,00	0,00	0,00	0,00	0,00	0,00
024	Produits des cessions d'immobilisations	0,00	0,00	0,00	0,00	0,00	0,00	0,00	0,00
040	Opérat° ordre transfert entre sections	0,00	0,00	0,00	0,00	0,00	0,00	0,00	0,00
041	Opérations patrimoniales	0,00	0,00	0,00	0,00	0,00	0,00	0,00	0,00
10	Dotations, fonds divers et réserves	0,00	0,00	0,00	0,00	0,00	0,00	0,00	0,00
13	Subventions d'investissement	0,00	0,00	0,00	200 502,00	0,00	0,00	0,00	0,00
16	Emprunts et dettes assimilées	0,00	0,00	0,00	0,00	0,00	0,00	0,00	0,00
18	Compte de liaison : affectat° (BA,régie)	0,00	0,00	0,00	0,00	0,00	0,00	0,00	0,00
20	Immobilisations incorporelles	0,00	0,00	0,00	0,00	0,00	0,00	0,00	0,00
204	Subventions d'équipement versées	0,00	0,00	0,00	0,00	0,00	0,00	0,00	0,00
21	Immobilisations corporelles	0,00	0,00	0,00	0,00	0,00	0,00	0,00	0,00
22	Immobilisations reçues en affectation	0,00	0,00	0,00	0,00	0,00	0,00	0,00	0,00
23	Immobilisations en cours	0,00	0,00	0,00	0,00	0,00	0,00	0,00	0,00
26	Participat° et créances rattachées	0,00	0,00	0,00	0,00	0,00	0,00	0,00	0,00
27	Autres immobilisations financières	0,00	0,00	0,00	0,00	0,00	0,00	0,00	0,00
Opérations pour compte de tiers		0,00	0,00	0,00	0,00	0,00	0,00	0,00	0,00
Restes à réaliser – reports		0,00	0,00	0,00	0,00	0,00	0,00	0,00	0,00
<b>SOLDE (2)</b>		0,00	0,00	0,00	-30 498,00	0,00	0,00	0,00	0,00



## Ville de Rouen - Loc. Immobilières Aménagées - BP - 2019

(1) Pour le croisement par nature, le détail est fait selon le niveau de vote choisi par l'assemblée délibérante (chapitre, article ou article spécialisé).

(2) Le solde correspond à la différence entre les recettes et les dépenses. Les dépenses et les recettes correspondent à la somme des dépenses et des recettes de l'exercice ainsi que des restes à réaliser et des reports (lignes budgétaires 001 et 002). Les lignes reports 001 et 002 apparaissent à la colonne 01-Non ventilables.

<b>IV – ANNEXES</b>	<b>IV</b>
<b>ELEMENTS DU BILAN PRESENTATION CROISEE PAR FONCTION – DETAIL INVESTISSEMENT</b>	<b>A1.2</b>

**FONCTION 4 – Sport et jeunesse**

(1)	Libellé	40 Services communs	41 Sports	42 Jeunesse	Total
<b>DEPENSES (2)</b>		0,00	0,00	0,00	0,00
Dépenses de l'exercice		0,00	0,00	0,00	0,00
010	Stocks	0,00	0,00	0,00	0,00
020	Dépenses imprévues	0,00	0,00	0,00	0,00
040	<i>Opérat° ordre transfert entre sections</i>	0,00	0,00	0,00	0,00
041	<i>Opérations patrimoniales</i>	0,00	0,00	0,00	0,00
10	Dotations, fonds divers et réserves	0,00	0,00	0,00	0,00
13	Subventions d'investissement	0,00	0,00	0,00	0,00
16	Emprunts et dettes assimilées	0,00	0,00	0,00	0,00
18	Compte de liaison : affectat° (BA,régie)	0,00	0,00	0,00	0,00
20	Immobilisations incorporelles	0,00	0,00	0,00	0,00
204	Subventions d'équipement versées	0,00	0,00	0,00	0,00
21	Immobilisations corporelles	0,00	0,00	0,00	0,00
22	Immobilisations reçues en affectation	0,00	0,00	0,00	0,00
23	Immobilisations en cours	0,00	0,00	0,00	0,00
26	Participat° et créances rattachées	0,00	0,00	0,00	0,00
27	Autres immobilisations financières	0,00	0,00	0,00	0,00
Opérations d'équipement		0,00	0,00	0,00	0,00
Opérations pour compte de tiers		0,00	0,00	0,00	0,00
Restes à réaliser – reports		0,00	0,00	0,00	0,00
<b>RECETTES (2)</b>		0,00	0,00	0,00	0,00
Recettes de l'exercice		0,00	0,00	0,00	0,00
010	Stocks	0,00	0,00	0,00	0,00
021	<i>Virement de la sect° de fonctionnement</i>	0,00	0,00	0,00	0,00
024	Produits des cessions d'immobilisations	0,00	0,00	0,00	0,00
040	<i>Opérat° ordre transfert entre sections</i>	0,00	0,00	0,00	0,00

Ville de Rouen - Loc. Immobilières Aménagées - BP - 2019

(1)	Libellé	40 Services communs	41 Sports	42 Jeunesse	Total
041	Opérations patrimoniales	0,00	0,00	0,00	0,00
10	Dotations, fonds divers et réserves	0,00	0,00	0,00	0,00
13	Subventions d'investissement	0,00	0,00	0,00	0,00
16	Emprunts et dettes assimilées	0,00	0,00	0,00	0,00
18	Compte de liaison : affectat° (BA,régie)	0,00	0,00	0,00	0,00
20	Immobilisations incorporelles	0,00	0,00	0,00	0,00
204	Subventions d'équipement versées	0,00	0,00	0,00	0,00
21	Immobilisations corporelles	0,00	0,00	0,00	0,00
22	Immobilisations reçues en affectation	0,00	0,00	0,00	0,00
23	Immobilisations en cours	0,00	0,00	0,00	0,00
26	Participat° et créances rattachées	0,00	0,00	0,00	0,00
27	Autres immobilisations financières	0,00	0,00	0,00	0,00
Opérations pour compte de tiers		0,00	0,00	0,00	0,00
Restes à réaliser - reports		0,00	0,00	0,00	0,00
<b>SOLDE (2)</b>		<b>0,00</b>	<b>0,00</b>	<b>0,00</b>	<b>0,00</b>

(1)	Libellé	Sous-fonction 41					Sous-fonction 42		
		411 Salles de sport, gymnases	412 Stades	413 Piscines	414 Autres équipements sportifs ou de loisir	415 Manifestations sportives	421 Centres de loisirs	422 Autres activités pour les jeunes	423 Colonies de vacances
<b>DEPENSES (2)</b>		0,00	0,00	0,00	0,00	0,00	0,00	0,00	0,00
Dépenses de l'exercice		0,00	0,00	0,00	0,00	0,00	0,00	0,00	0,00
010	Stocks	0,00	0,00	0,00	0,00	0,00	0,00	0,00	0,00
020	Dépenses imprévues	0,00	0,00	0,00	0,00	0,00	0,00	0,00	0,00
040	Opérat° ordre transfert entre sections	0,00	0,00	0,00	0,00	0,00	0,00	0,00	0,00
041	Opérations patrimoniales	0,00	0,00	0,00	0,00	0,00	0,00	0,00	0,00
10	Dotations, fonds divers et réserves	0,00	0,00	0,00	0,00	0,00	0,00	0,00	0,00
13	Subventions d'investissement	0,00	0,00	0,00	0,00	0,00	0,00	0,00	0,00
16	Emprunts et dettes assimilées	0,00	0,00	0,00	0,00	0,00	0,00	0,00	0,00
18	Compte de liaison : affectat° (BA,régie)	0,00	0,00	0,00	0,00	0,00	0,00	0,00	0,00
20	Immobilisations incorporelles	0,00	0,00	0,00	0,00	0,00	0,00	0,00	0,00
204	Subventions d'équipement versées	0,00	0,00	0,00	0,00	0,00	0,00	0,00	0,00

Ville de Rouen - Loc. Immobilières Aménagées - BP - 2019

(1)	Libellé	Sous-fonction 41					Sous-fonction 42		
		411 Salles de sport, gymnases	412 Stades	413 Piscines	414 Autres équipements sportifs ou de loisir	415 Manifestations sportives	421 Centres de loisirs	422 Autres activités pour les jeunes	423 Colonies de vacances
21	Immobilisations corporelles	0,00	0,00	0,00	0,00	0,00	0,00	0,00	0,00
22	Immobilisations reçues en affectation	0,00	0,00	0,00	0,00	0,00	0,00	0,00	0,00
23	Immobilisations en cours	0,00	0,00	0,00	0,00	0,00	0,00	0,00	0,00
26	Participat° et créances rattachées	0,00	0,00	0,00	0,00	0,00	0,00	0,00	0,00
27	Autres immobilisations financières	0,00	0,00	0,00	0,00	0,00	0,00	0,00	0,00
Opérations d'équipement		0,00	0,00	0,00	0,00	0,00	0,00	0,00	0,00
Opérations pour compte de tiers		0,00	0,00	0,00	0,00	0,00	0,00	0,00	0,00
Restes à réaliser – reports		0,00	0,00	0,00	0,00	0,00	0,00	0,00	0,00
<b>RECETTES (2)</b>		0,00	0,00	0,00	0,00	0,00	0,00	0,00	0,00
Recettes de l'exercice		0,00	0,00	0,00	0,00	0,00	0,00	0,00	0,00
010	Stocks	0,00	0,00	0,00	0,00	0,00	0,00	0,00	0,00
021	Virement de la sect° de fonctionnement	0,00	0,00	0,00	0,00	0,00	0,00	0,00	0,00
024	Produits des cessions d'immobilisations	0,00	0,00	0,00	0,00	0,00	0,00	0,00	0,00
040	Opérat° ordre transfert entre sections	0,00	0,00	0,00	0,00	0,00	0,00	0,00	0,00
041	Opérations patrimoniales	0,00	0,00	0,00	0,00	0,00	0,00	0,00	0,00
10	Dotations, fonds divers et réserves	0,00	0,00	0,00	0,00	0,00	0,00	0,00	0,00
13	Subventions d'investissement	0,00	0,00	0,00	0,00	0,00	0,00	0,00	0,00
16	Emprunts et dettes assimilées	0,00	0,00	0,00	0,00	0,00	0,00	0,00	0,00
18	Compte de liaison : affectat° (BA,régie)	0,00	0,00	0,00	0,00	0,00	0,00	0,00	0,00
20	Immobilisations incorporelles	0,00	0,00	0,00	0,00	0,00	0,00	0,00	0,00
204	Subventions d'équipement versées	0,00	0,00	0,00	0,00	0,00	0,00	0,00	0,00
21	Immobilisations corporelles	0,00	0,00	0,00	0,00	0,00	0,00	0,00	0,00
22	Immobilisations reçues en affectation	0,00	0,00	0,00	0,00	0,00	0,00	0,00	0,00
23	Immobilisations en cours	0,00	0,00	0,00	0,00	0,00	0,00	0,00	0,00
26	Participat° et créances rattachées	0,00	0,00	0,00	0,00	0,00	0,00	0,00	0,00
27	Autres immobilisations financières	0,00	0,00	0,00	0,00	0,00	0,00	0,00	0,00
Opérations pour compte de tiers		0,00	0,00	0,00	0,00	0,00	0,00	0,00	0,00
Restes à réaliser – reports		0,00	0,00	0,00	0,00	0,00	0,00	0,00	0,00
<b>SOLDE (2)</b>		0,00	0,00	0,00	0,00	0,00	0,00	0,00	0,00

(1) Pour le croisement par nature, le détail est fait selon le niveau de vote choisi par l'assemblée délibérante (chapitre, article ou article spécialisé).

## Ville de Rouen - Loc. Immobilières Aménagées - BP - 2019

(2) Le solde correspond à la différence entre les recettes et les dépenses. Les dépenses et les recettes correspondent à la somme des dépenses et des recettes de l'exercice ainsi que des restes à réaliser et des reports (lignes budgétaires 001 et 002). Les lignes reports 001 et 002 apparaissent à la colonne 01-Non ventilables.

<b>IV – ANNEXES</b>	<b>IV</b>
<b>ELEMENTS DU BILAN PRESENTATION CROISEE PAR FONCTION – DETAIL INVESTISSEMENT</b>	<b>A1.2</b>

**FONCTION 5 – Interventions sociales et santé**

(1)	Libellé	51 Santé	52 Interventions sociales	Total
<b>DEPENSES (2)</b>		0,00	0,00	0,00
Dépenses de l'exercice		0,00	0,00	0,00
010	Stocks	0,00	0,00	0,00
020	Dépenses imprévues	0,00	0,00	0,00
040	<i>Opérat° ordre transfert entre sections</i>	0,00	0,00	0,00
041	<i>Opérations patrimoniales</i>	0,00	0,00	0,00
10	Dotations, fonds divers et réserves	0,00	0,00	0,00
13	Subventions d'investissement	0,00	0,00	0,00
16	Emprunts et dettes assimilées	0,00	0,00	0,00
18	Compte de liaison : affectat° (BA,régie)	0,00	0,00	0,00
20	Immobilisations incorporelles	0,00	0,00	0,00
204	Subventions d'équipement versées	0,00	0,00	0,00
21	Immobilisations corporelles	0,00	0,00	0,00
22	Immobilisations reçues en affectation	0,00	0,00	0,00
23	Immobilisations en cours	0,00	0,00	0,00
26	Participat° et créances rattachées	0,00	0,00	0,00
27	Autres immobilisations financières	0,00	0,00	0,00
Opérations d'équipement		0,00	0,00	0,00
Opérations pour compte de tiers		0,00	0,00	0,00
Restes à réaliser – reports		0,00	0,00	0,00
<b>RECETTES (2)</b>		0,00	0,00	0,00
Recettes de l'exercice		0,00	0,00	0,00
010	Stocks	0,00	0,00	0,00
021	<i>Virement de la sect° de fonctionnement</i>	0,00	0,00	0,00
024	Produits des cessions d'immobilisations	0,00	0,00	0,00
040	<i>Opérat° ordre transfert entre sections</i>	0,00	0,00	0,00

Ville de Rouen - Loc. Immobilières Aménagées - BP - 2019

(1)	Libellé	51 Santé	52 Interventions sociales	Total
041	Opérations patrimoniales	0,00	0,00	0,00
10	Dotations, fonds divers et réserves	0,00	0,00	0,00
13	Subventions d'investissement	0,00	0,00	0,00
16	Emprunts et dettes assimilées	0,00	0,00	0,00
18	Compte de liaison : affectat° (BA,régie)	0,00	0,00	0,00
20	Immobilisations incorporelles	0,00	0,00	0,00
204	Subventions d'équipement versées	0,00	0,00	0,00
21	Immobilisations corporelles	0,00	0,00	0,00
22	Immobilisations reçues en affectation	0,00	0,00	0,00
23	Immobilisations en cours	0,00	0,00	0,00
26	Participat° et créances rattachées	0,00	0,00	0,00
27	Autres immobilisations financières	0,00	0,00	0,00
Opérations pour compte de tiers		0,00	0,00	0,00
Restes à réaliser – reports		0,00	0,00	0,00
<b>SOLDE (2)</b>		<b>0,00</b>	<b>0,00</b>	<b>0,00</b>

(1)	Libellé	Sous-fonction 51			Sous-fonction 52				
		510 Services communs	511 Dispensaires, autres établist sanitaires	512 Actions de prévention sanitaire	520 Services communs	521 Services à caractère social handicapés	522 Act° pour l'enfance et l'adolescence	523 Act° pour personnes en difficulté	524 Autres services
<b>DEPENSES (2)</b>		0,00	0,00	0,00	0,00	0,00	0,00	0,00	0,00
Dépenses de l'exercice		0,00	0,00	0,00	0,00	0,00	0,00	0,00	0,00
010	Stocks	0,00	0,00	0,00	0,00	0,00	0,00	0,00	0,00
020	Dépenses imprévues	0,00	0,00	0,00	0,00	0,00	0,00	0,00	0,00
040	Opérat° ordre transfert entre sections	0,00	0,00	0,00	0,00	0,00	0,00	0,00	0,00
041	Opérations patrimoniales	0,00	0,00	0,00	0,00	0,00	0,00	0,00	0,00
10	Dotations, fonds divers et réserves	0,00	0,00	0,00	0,00	0,00	0,00	0,00	0,00
13	Subventions d'investissement	0,00	0,00	0,00	0,00	0,00	0,00	0,00	0,00
16	Emprunts et dettes assimilées	0,00	0,00	0,00	0,00	0,00	0,00	0,00	0,00
18	Compte de liaison : affectat° (BA,régie)	0,00	0,00	0,00	0,00	0,00	0,00	0,00	0,00
20	Immobilisations incorporelles	0,00	0,00	0,00	0,00	0,00	0,00	0,00	0,00
204	Subventions d'équipement versées	0,00	0,00	0,00	0,00	0,00	0,00	0,00	0,00

Ville de Rouen - Loc. Immobilières Aménagées - BP - 2019

(1)	Libellé	Sous-fonction 51			Sous-fonction 52				
		510 Services communs	511 Dispensaires, autres établiss sanitaires	512 Actions de prévention sanitaire	520 Services communs	521 Services à caractère social handicapés	522 Act° pour l'enfance et l'adolescence	523 Act° pour personnes en difficulté	524 Autres services
21	Immobilisations corporelles	0,00	0,00	0,00	0,00	0,00	0,00	0,00	0,00
22	Immobilisations reçues en affectation	0,00	0,00	0,00	0,00	0,00	0,00	0,00	0,00
23	Immobilisations en cours	0,00	0,00	0,00	0,00	0,00	0,00	0,00	0,00
26	Participat° et créances rattachées	0,00	0,00	0,00	0,00	0,00	0,00	0,00	0,00
27	Autres immobilisations financières	0,00	0,00	0,00	0,00	0,00	0,00	0,00	0,00
Opérations d'équipement		0,00	0,00	0,00	0,00	0,00	0,00	0,00	0,00
Opérations pour compte de tiers		0,00	0,00	0,00	0,00	0,00	0,00	0,00	0,00
Restes à réaliser – reports		0,00	0,00	0,00	0,00	0,00	0,00	0,00	0,00
<b>RECETTES (2)</b>		0,00	0,00	0,00	0,00	0,00	0,00	0,00	0,00
Recettes de l'exercice		0,00	0,00	0,00	0,00	0,00	0,00	0,00	0,00
010	Stocks	0,00	0,00	0,00	0,00	0,00	0,00	0,00	0,00
021	Virement de la sect° de fonctionnement	0,00	0,00	0,00	0,00	0,00	0,00	0,00	0,00
024	Produits des cessions d'immobilisations	0,00	0,00	0,00	0,00	0,00	0,00	0,00	0,00
040	Opérat° ordre transfert entre sections	0,00	0,00	0,00	0,00	0,00	0,00	0,00	0,00
041	Opérations patrimoniales	0,00	0,00	0,00	0,00	0,00	0,00	0,00	0,00
10	Dotations, fonds divers et réserves	0,00	0,00	0,00	0,00	0,00	0,00	0,00	0,00
13	Subventions d'investissement	0,00	0,00	0,00	0,00	0,00	0,00	0,00	0,00
16	Emprunts et dettes assimilées	0,00	0,00	0,00	0,00	0,00	0,00	0,00	0,00
18	Compte de liaison : affectat° (BA,régie)	0,00	0,00	0,00	0,00	0,00	0,00	0,00	0,00
20	Immobilisations incorporelles	0,00	0,00	0,00	0,00	0,00	0,00	0,00	0,00
204	Subventions d'équipement versées	0,00	0,00	0,00	0,00	0,00	0,00	0,00	0,00
21	Immobilisations corporelles	0,00	0,00	0,00	0,00	0,00	0,00	0,00	0,00
22	Immobilisations reçues en affectation	0,00	0,00	0,00	0,00	0,00	0,00	0,00	0,00
23	Immobilisations en cours	0,00	0,00	0,00	0,00	0,00	0,00	0,00	0,00
26	Participat° et créances rattachées	0,00	0,00	0,00	0,00	0,00	0,00	0,00	0,00
27	Autres immobilisations financières	0,00	0,00	0,00	0,00	0,00	0,00	0,00	0,00
Opérations pour compte de tiers		0,00	0,00	0,00	0,00	0,00	0,00	0,00	0,00
Restes à réaliser – reports		0,00	0,00	0,00	0,00	0,00	0,00	0,00	0,00
<b>SOLDE (2)</b>		0,00	0,00	0,00	0,00	0,00	0,00	0,00	0,00

(1) Pour le croisement par nature, le détail est fait selon le niveau de vote choisi par l'assemblée délibérante (chapitre, article ou article spécialisé).



**Ville de Rouen - Loc. Immobilières Aménagées - BP - 2019**

(2) Le solde correspond à la différence entre les recettes et les dépenses. Les dépenses et les recettes correspondent à la somme des dépenses et des recettes de l'exercice ainsi que des restes à réaliser et des reports (lignes budgétaires 001 et 002). Les lignes reports 001 et 002 apparaissent à la colonne 01-Non ventilables.

<b>IV – ANNEXES</b>	<b>IV</b>
<b>ELEMENTS DU BILAN PRESENTATION CROISEE PAR FONCTION – DETAIL INVESTISSEMENT</b>	<b>A1.2</b>

**FONCTION 6 – Famille**

(1)	Libellé	60 Services communs	61 Services en faveur des personnes âgées	62 Actions en faveur de la maternité	63 Aides à la famille	64 Crèches et garderies	Total
<b>DEPENSES (2)</b>		0,00	0,00	0,00	0,00	0,00	0,00
Dépenses de l'exercice		0,00	0,00	0,00	0,00	0,00	0,00
010	Stocks	0,00	0,00	0,00	0,00	0,00	0,00
020	Dépenses imprévues	0,00	0,00	0,00	0,00	0,00	0,00
040	<i>Opérat° ordre transfert entre sections</i>	0,00	0,00	0,00	0,00	0,00	0,00
041	<i>Opérations patrimoniales</i>	0,00	0,00	0,00	0,00	0,00	0,00
10	Dotations, fonds divers et réserves	0,00	0,00	0,00	0,00	0,00	0,00
13	Subventions d'investissement	0,00	0,00	0,00	0,00	0,00	0,00
16	Emprunts et dettes assimilées	0,00	0,00	0,00	0,00	0,00	0,00
18	Compte de liaison : affectat° (BA,régie)	0,00	0,00	0,00	0,00	0,00	0,00
20	Immobilisations incorporelles	0,00	0,00	0,00	0,00	0,00	0,00
204	Subventions d'équipement versées	0,00	0,00	0,00	0,00	0,00	0,00
21	Immobilisations corporelles	0,00	0,00	0,00	0,00	0,00	0,00
22	Immobilisations reçues en affectation	0,00	0,00	0,00	0,00	0,00	0,00
23	Immobilisations en cours	0,00	0,00	0,00	0,00	0,00	0,00
26	Participat° et créances rattachées	0,00	0,00	0,00	0,00	0,00	0,00
27	Autres immobilisations financières	0,00	0,00	0,00	0,00	0,00	0,00
Opérations d'équipement		0,00	0,00	0,00	0,00	0,00	0,00
Opérations pour compte de tiers		0,00	0,00	0,00	0,00	0,00	0,00
Restes à réaliser – reports		0,00	0,00	0,00	0,00	0,00	0,00
<b>RECETTES (2)</b>		0,00	0,00	0,00	0,00	0,00	0,00
Recettes de l'exercice		0,00	0,00	0,00	0,00	0,00	0,00
010	Stocks	0,00	0,00	0,00	0,00	0,00	0,00
021	<i>Virement de la sect° de fonctionnement</i>	0,00	0,00	0,00	0,00	0,00	0,00
024	Produits des cessions d'immobilisations	0,00	0,00	0,00	0,00	0,00	0,00

Ville de Rouen - Loc. Immobilières Aménagées - BP - 2019

(1)	Libellé	60 Services communs	61 Services en faveur des personnes âgées	62 Actions en faveur de la maternité	63 Aides à la famille	64 Crèches et garderies	Total
040	Opérat° ordre transfert entre sections	0,00	0,00	0,00	0,00	0,00	0,00
041	Opérations patrimoniales	0,00	0,00	0,00	0,00	0,00	0,00
10	Dotations, fonds divers et réserves	0,00	0,00	0,00	0,00	0,00	0,00
13	Subventions d'investissement	0,00	0,00	0,00	0,00	0,00	0,00
16	Emprunts et dettes assimilées	0,00	0,00	0,00	0,00	0,00	0,00
18	Compte de liaison : affectat° (BA,régie)	0,00	0,00	0,00	0,00	0,00	0,00
20	Immobilisations incorporelles	0,00	0,00	0,00	0,00	0,00	0,00
204	Subventions d'équipement versées	0,00	0,00	0,00	0,00	0,00	0,00
21	Immobilisations corporelles	0,00	0,00	0,00	0,00	0,00	0,00
22	Immobilisations reçues en affectation	0,00	0,00	0,00	0,00	0,00	0,00
23	Immobilisations en cours	0,00	0,00	0,00	0,00	0,00	0,00
26	Participat° et créances rattachées	0,00	0,00	0,00	0,00	0,00	0,00
27	Autres immobilisations financières	0,00	0,00	0,00	0,00	0,00	0,00
	Opérations pour compte de tiers	0,00	0,00	0,00	0,00	0,00	0,00
	Restes à réaliser – reports	0,00	0,00	0,00	0,00	0,00	0,00
	<b>SOLDE (2)</b>	<b>0,00</b>	<b>0,00</b>	<b>0,00</b>	<b>0,00</b>	<b>0,00</b>	<b>0,00</b>

(1) Pour le croisement par nature, le détail est fait selon le niveau de vote choisi par l'assemblée délibérante (chapitre, article ou article spécialisé).

(2) Le solde correspond à la différence entre les recettes et les dépenses. Les dépenses et les recettes correspondent à la somme des dépenses et des recettes de l'exercice ainsi que des restes à réaliser et des reports (lignes budgétaires 001 et 002). Les lignes reports 001 et 002 apparaissent à la colonne 01-Non ventilables.

<b>IV – ANNEXES</b>	<b>IV</b>
<b>ELEMENTS DU BILAN PRESENTATION CROISEE PAR FONCTION – DETAIL INVESTISSEMENT</b>	<b>A1.2</b>

**FONCTION 7 – Logement**

(1)	Libellé	70 Services communs	71 Parc privé de la ville	72 Aide au secteur locatif	73 Aides à l'accession à la propriété	Total
<b>DEPENSES (2)</b>		0,00	0,00	0,00	0,00	0,00
Dépenses de l'exercice		0,00	0,00	0,00	0,00	0,00
010	Stocks	0,00	0,00	0,00	0,00	0,00
020	Dépenses imprévues	0,00	0,00	0,00	0,00	0,00
040	<i>Opérat° ordre transfert entre sections</i>	0,00	0,00	0,00	0,00	0,00
041	<i>Opérations patrimoniales</i>	0,00	0,00	0,00	0,00	0,00
10	Dotations, fonds divers et réserves	0,00	0,00	0,00	0,00	0,00
13	Subventions d'investissement	0,00	0,00	0,00	0,00	0,00
16	Emprunts et dettes assimilées	0,00	0,00	0,00	0,00	0,00
18	Compte de liaison : affectat° (BA,régie)	0,00	0,00	0,00	0,00	0,00
20	Immobilisations incorporelles	0,00	0,00	0,00	0,00	0,00
204	Subventions d'équipement versées	0,00	0,00	0,00	0,00	0,00
21	Immobilisations corporelles	0,00	0,00	0,00	0,00	0,00
22	Immobilisations reçues en affectation	0,00	0,00	0,00	0,00	0,00
23	Immobilisations en cours	0,00	0,00	0,00	0,00	0,00
26	Participat° et créances rattachées	0,00	0,00	0,00	0,00	0,00
27	Autres immobilisations financières	0,00	0,00	0,00	0,00	0,00
Opérations d'équipement		0,00	0,00	0,00	0,00	0,00
Opérations pour compte de tiers		0,00	0,00	0,00	0,00	0,00
Restes à réaliser – reports		0,00	0,00	0,00	0,00	0,00
<b>RECETTES (2)</b>		0,00	0,00	0,00	0,00	0,00
Recettes de l'exercice		0,00	0,00	0,00	0,00	0,00
010	Stocks	0,00	0,00	0,00	0,00	0,00
021	<i>Virement de la sect° de fonctionnement</i>	0,00	0,00	0,00	0,00	0,00
024	Produits des cessions d'immobilisations	0,00	0,00	0,00	0,00	0,00
040	<i>Opérat° ordre transfert entre sections</i>	0,00	0,00	0,00	0,00	0,00

Ville de Rouen - Loc. Immobilières Aménagées - BP - 2019

(1)	Libellé	70 Services communs	71 Parc privé de la ville	72 Aide au secteur locatif	73 Aides à l'accession à la propriété	Total
041	Opérations patrimoniales	0,00	0,00	0,00	0,00	0,00
10	Dotations, fonds divers et réserves	0,00	0,00	0,00	0,00	0,00
13	Subventions d'investissement	0,00	0,00	0,00	0,00	0,00
16	Emprunts et dettes assimilées	0,00	0,00	0,00	0,00	0,00
18	Compte de liaison : affectat° (BA,régie)	0,00	0,00	0,00	0,00	0,00
20	Immobilisations incorporelles	0,00	0,00	0,00	0,00	0,00
204	Subventions d'équipement versées	0,00	0,00	0,00	0,00	0,00
21	Immobilisations corporelles	0,00	0,00	0,00	0,00	0,00
22	Immobilisations reçues en affectation	0,00	0,00	0,00	0,00	0,00
23	Immobilisations en cours	0,00	0,00	0,00	0,00	0,00
26	Participat° et créances rattachées	0,00	0,00	0,00	0,00	0,00
27	Autres immobilisations financières	0,00	0,00	0,00	0,00	0,00
Opérations pour compte de tiers		0,00	0,00	0,00	0,00	0,00
Restes à réaliser – reports		0,00	0,00	0,00	0,00	0,00
<b>SOLDE (2)</b>		<b>0,00</b>	<b>0,00</b>	<b>0,00</b>	<b>0,00</b>	<b>0,00</b>

(1) Pour le croisement par nature, le détail est fait selon le niveau de vote choisi par l'assemblée délibérante (chapitre, article ou article spécialisé).

(2) Le solde correspond à la différence entre les recettes et les dépenses. Les dépenses et les recettes correspondent à la somme des dépenses et des recettes de l'exercice ainsi que des restes à réaliser et des reports (lignes budgétaires 001 et 002). Les lignes reports 001 et 002 apparaissent à la colonne 01-Non ventilables.

<b>IV – ANNEXES</b>	<b>IV</b>
<b>ELEMENTS DU BILAN PRESENTATION CROISEE PAR FONCTION – DETAIL INVESTISSEMENT</b>	<b>A1.2</b>

**FONCTION 8 – Aménagement et services urbains, environnement**

(1)	Libellé	81 Services urbains	82 Aménagement urbain	83 Environnement	Total
<b>DEPENSES (2)</b>		0,00	0,00	0,00	0,00
Dépenses de l'exercice		0,00	0,00	0,00	0,00
010	Stocks	0,00	0,00	0,00	0,00
020	Dépenses imprévues	0,00	0,00	0,00	0,00
040	<i>Opérat° ordre transfert entre sections</i>	0,00	0,00	0,00	0,00
041	<i>Opérations patrimoniales</i>	0,00	0,00	0,00	0,00
10	Dotations, fonds divers et réserves	0,00	0,00	0,00	0,00
13	Subventions d'investissement	0,00	0,00	0,00	0,00
16	Emprunts et dettes assimilées	0,00	0,00	0,00	0,00
18	Compte de liaison : affectat° (BA,régie)	0,00	0,00	0,00	0,00
20	Immobilisations incorporelles	0,00	0,00	0,00	0,00
204	Subventions d'équipement versées	0,00	0,00	0,00	0,00
21	Immobilisations corporelles	0,00	0,00	0,00	0,00
22	Immobilisations reçues en affectation	0,00	0,00	0,00	0,00
23	Immobilisations en cours	0,00	0,00	0,00	0,00
26	Participat° et créances rattachées	0,00	0,00	0,00	0,00
27	Autres immobilisations financières	0,00	0,00	0,00	0,00
Opérations d'équipement		0,00	0,00	0,00	0,00
Opérations pour compte de tiers		0,00	0,00	0,00	0,00
Restes à réaliser – reports		0,00	0,00	0,00	0,00
<b>RECETTES (2)</b>		0,00	0,00	0,00	0,00
Recettes de l'exercice		0,00	0,00	0,00	0,00
010	Stocks	0,00	0,00	0,00	0,00
021	<i>Virement de la sect° de fonctionnement</i>	0,00	0,00	0,00	0,00
024	Produits des cessions d'immobilisations	0,00	0,00	0,00	0,00
040	<i>Opérat° ordre transfert entre sections</i>	0,00	0,00	0,00	0,00

Ville de Rouen - Loc. Immobilières Aménagées - BP - 2019

(1)	Libellé	81 Services urbains	82 Aménagement urbain	83 Environnement	Total
041	Opérations patrimoniales	0,00	0,00	0,00	0,00
10	Dotations, fonds divers et réserves	0,00	0,00	0,00	0,00
13	Subventions d'investissement	0,00	0,00	0,00	0,00
16	Emprunts et dettes assimilées	0,00	0,00	0,00	0,00
18	Compte de liaison : affectat° (BA,régie)	0,00	0,00	0,00	0,00
20	Immobilisations incorporelles	0,00	0,00	0,00	0,00
204	Subventions d'équipement versées	0,00	0,00	0,00	0,00
21	Immobilisations corporelles	0,00	0,00	0,00	0,00
22	Immobilisations reçues en affectation	0,00	0,00	0,00	0,00
23	Immobilisations en cours	0,00	0,00	0,00	0,00
26	Participat° et créances rattachées	0,00	0,00	0,00	0,00
27	Autres immobilisations financières	0,00	0,00	0,00	0,00
Opérations pour compte de tiers		0,00	0,00	0,00	0,00
Restes à réaliser – reports		0,00	0,00	0,00	0,00
<b>SOLDE (2)</b>		0,00	0,00	0,00	0,00

(1)	Libellé	Sous-fonction 81						816 Autres réseaux et services divers
		810 Services communs	811 Eau et assainissement	812 Collecte et traitement ordures ménagères	813 Propreté urbaine	814 Eclairage public	815 Transports urbains	
<b>DEPENSES (2)</b>		0,00	0,00	0,00	0,00	0,00	0,00	0,00
Dépenses de l'exercice		0,00	0,00	0,00	0,00	0,00	0,00	0,00
010	Stocks	0,00	0,00	0,00	0,00	0,00	0,00	0,00
020	Dépenses imprévues	0,00	0,00	0,00	0,00	0,00	0,00	0,00
040	Opérat° ordre transfert entre sections	0,00	0,00	0,00	0,00	0,00	0,00	0,00
041	Opérations patrimoniales	0,00	0,00	0,00	0,00	0,00	0,00	0,00
10	Dotations, fonds divers et réserves	0,00	0,00	0,00	0,00	0,00	0,00	0,00
13	Subventions d'investissement	0,00	0,00	0,00	0,00	0,00	0,00	0,00
16	Emprunts et dettes assimilées	0,00	0,00	0,00	0,00	0,00	0,00	0,00
18	Compte de liaison : affectat° (BA,régie)	0,00	0,00	0,00	0,00	0,00	0,00	0,00
20	Immobilisations incorporelles	0,00	0,00	0,00	0,00	0,00	0,00	0,00

Ville de Rouen - Loc. Immobilières Aménagées - BP - 2019

(1)	Libellé	Sous-fonction 81						
		810 Services communs	811 Eau et assainissement	812 Collecte et traitement ordures ménagères	813 Propreté urbaine	814 Eclairage public	815 Transports urbains	816 Autres réseaux et services divers
204	Subventions d'équipement versées	0,00	0,00	0,00	0,00	0,00	0,00	0,00
21	Immobilisations corporelles	0,00	0,00	0,00	0,00	0,00	0,00	0,00
22	Immobilisations reçues en affectation	0,00	0,00	0,00	0,00	0,00	0,00	0,00
23	Immobilisations en cours	0,00	0,00	0,00	0,00	0,00	0,00	0,00
26	Participat° et créances rattachées	0,00	0,00	0,00	0,00	0,00	0,00	0,00
27	Autres immobilisations financières	0,00	0,00	0,00	0,00	0,00	0,00	0,00
	Opérations d'équipement	0,00	0,00	0,00	0,00	0,00	0,00	0,00
	Opérations pour compte de tiers	0,00	0,00	0,00	0,00	0,00	0,00	0,00
	Restes à réaliser – reports	0,00	0,00	0,00	0,00	0,00	0,00	0,00
	<b>RECETTES (2)</b>	0,00	0,00	0,00	0,00	0,00	0,00	0,00
	Recettes de l'exercice	0,00	0,00	0,00	0,00	0,00	0,00	0,00
010	Stocks	0,00	0,00	0,00	0,00	0,00	0,00	0,00
021	Virement de la sect° de fonctionnement	0,00	0,00	0,00	0,00	0,00	0,00	0,00
024	Produits des cessions d'immobilisations	0,00	0,00	0,00	0,00	0,00	0,00	0,00
040	Opérat° ordre transfert entre sections	0,00	0,00	0,00	0,00	0,00	0,00	0,00
041	Opérations patrimoniales	0,00	0,00	0,00	0,00	0,00	0,00	0,00
10	Dotations, fonds divers et réserves	0,00	0,00	0,00	0,00	0,00	0,00	0,00
13	Subventions d'investissement	0,00	0,00	0,00	0,00	0,00	0,00	0,00
16	Emprunts et dettes assimilées	0,00	0,00	0,00	0,00	0,00	0,00	0,00
18	Compte de liaison : affectat° (BA,régie)	0,00	0,00	0,00	0,00	0,00	0,00	0,00
20	Immobilisations incorporelles	0,00	0,00	0,00	0,00	0,00	0,00	0,00
204	Subventions d'équipement versées	0,00	0,00	0,00	0,00	0,00	0,00	0,00
21	Immobilisations corporelles	0,00	0,00	0,00	0,00	0,00	0,00	0,00



Ville de Rouen - Loc. Immobilières Aménagées - BP - 2019

(1)	Libellé	Sous-fonction 81						
		810 Services communs	811 Eau et assainissement	812 Collecte et traitement ordures ménagères	813 Propreté urbaine	814 Eclairage public	815 Transports urbains	816 Autres réseaux et services divers
22	Immobilisations reçues en affectation	0,00	0,00	0,00	0,00	0,00	0,00	0,00
23	Immobilisations en cours	0,00	0,00	0,00	0,00	0,00	0,00	0,00
26	Participat° et créances rattachées	0,00	0,00	0,00	0,00	0,00	0,00	0,00
27	Autres immobilisations financières	0,00	0,00	0,00	0,00	0,00	0,00	0,00
Opérations pour compte de tiers		0,00	0,00	0,00	0,00	0,00	0,00	0,00
Restes à réaliser – reports		0,00	0,00	0,00	0,00	0,00	0,00	0,00
<b>SOLDE (2)</b>		<b>0,00</b>	<b>0,00</b>	<b>0,00</b>	<b>0,00</b>	<b>0,00</b>	<b>0,00</b>	<b>0,00</b>

(1)	Libellé	Sous-fonction 82					Sous fonction 83			
		820 Services communs	821 Equipements de voirie	822 Voirie communale et routes	823 Espaces verts urbains	824 Autres opérations d'aménagement urbain	830 Services communs	831 Aménagement des eaux	832 Act° spécif. lutte contre la pollution	833 Préservation du milieu naturel
<b>DEPENSES (2)</b>		<b>0,00</b>	<b>0,00</b>	<b>0,00</b>	<b>0,00</b>	<b>0,00</b>	<b>0,00</b>	<b>0,00</b>	<b>0,00</b>	
Dépenses de l'exercice		0,00	0,00	0,00	0,00	0,00	0,00	0,00	0,00	
010	Stocks	0,00	0,00	0,00	0,00	0,00	0,00	0,00	0,00	
020	Dépenses imprévues	0,00	0,00	0,00	0,00	0,00	0,00	0,00	0,00	
040	<i>Opérat° ordre transfert entre sections</i>	<i>0,00</i>	<i>0,00</i>	<i>0,00</i>	<i>0,00</i>	<i>0,00</i>	<i>0,00</i>	<i>0,00</i>	<i>0,00</i>	
041	<i>Opérations patrimoniales</i>	<i>0,00</i>	<i>0,00</i>	<i>0,00</i>	<i>0,00</i>	<i>0,00</i>	<i>0,00</i>	<i>0,00</i>	<i>0,00</i>	
10	Dotations, fonds divers et réserves	0,00	0,00	0,00	0,00	0,00	0,00	0,00	0,00	
13	Subventions d'investissement	0,00	0,00	0,00	0,00	0,00	0,00	0,00	0,00	
16	Emprunts et dettes assimilées	0,00	0,00	0,00	0,00	0,00	0,00	0,00	0,00	
18	Compte de liaison : affectat° (BA,régie)	0,00	0,00	0,00	0,00	0,00	0,00	0,00	0,00	
20	Immobilisations incorporelles	0,00	0,00	0,00	0,00	0,00	0,00	0,00	0,00	
204	Subventions d'équipement versées	0,00	0,00	0,00	0,00	0,00	0,00	0,00	0,00	
21	Immobilisations corporelles	0,00	0,00	0,00	0,00	0,00	0,00	0,00	0,00	
22	Immobilisations reçues en affectation	0,00	0,00	0,00	0,00	0,00	0,00	0,00	0,00	
23	Immobilisations en cours	0,00	0,00	0,00	0,00	0,00	0,00	0,00	0,00	

Ville de Rouen - Loc. Immobilières Aménagées - BP - 2019

(1)	Libellé	Sous-fonction 82					Sous fonction 83			
		820 Services communs	821 Equipements de voirie	822 Voirie communale et routes	823 Espaces verts urbains	824 Autres opérations d'aménagement urbain	830 Services communs	831 Aménagement des eaux	832 Act° spécif. lutte contre la pollution	833 Préservation du milieu naturel
26	Participat° et créances rattachées	0,00	0,00	0,00	0,00	0,00	0,00	0,00	0,00	0,00
27	Autres immobilisations financières	0,00	0,00	0,00	0,00	0,00	0,00	0,00	0,00	0,00
Opérations d'équipement		0,00	0,00	0,00	0,00	0,00	0,00	0,00	0,00	0,00
Opérations pour compte de tiers		0,00	0,00	0,00	0,00	0,00	0,00	0,00	0,00	0,00
Restes à réaliser – reports		0,00	0,00	0,00	0,00	0,00	0,00	0,00	0,00	0,00
<b>RECETTES (2)</b>		0,00	0,00	0,00	0,00	0,00	0,00	0,00	0,00	0,00
Recettes de l'exercice		0,00	0,00	0,00	0,00	0,00	0,00	0,00	0,00	0,00
010	Stocks	0,00	0,00	0,00	0,00	0,00	0,00	0,00	0,00	0,00
021	Virement de la sect° de fonctionnement	0,00	0,00	0,00	0,00	0,00	0,00	0,00	0,00	0,00
024	Produits des cessions d'immobilisations	0,00	0,00	0,00	0,00	0,00	0,00	0,00	0,00	0,00
040	Opérat° ordre transfert entre sections	0,00	0,00	0,00	0,00	0,00	0,00	0,00	0,00	0,00
041	Opérations patrimoniales	0,00	0,00	0,00	0,00	0,00	0,00	0,00	0,00	0,00
10	Dotations, fonds divers et réserves	0,00	0,00	0,00	0,00	0,00	0,00	0,00	0,00	0,00
13	Subventions d'investissement	0,00	0,00	0,00	0,00	0,00	0,00	0,00	0,00	0,00
16	Emprunts et dettes assimilées	0,00	0,00	0,00	0,00	0,00	0,00	0,00	0,00	0,00
18	Compte de liaison : affectat° (BA,régie)	0,00	0,00	0,00	0,00	0,00	0,00	0,00	0,00	0,00
20	Immobilisations incorporelles	0,00	0,00	0,00	0,00	0,00	0,00	0,00	0,00	0,00
204	Subventions d'équipement versées	0,00	0,00	0,00	0,00	0,00	0,00	0,00	0,00	0,00
21	Immobilisations corporelles	0,00	0,00	0,00	0,00	0,00	0,00	0,00	0,00	0,00
22	Immobilisations reçues en affectation	0,00	0,00	0,00	0,00	0,00	0,00	0,00	0,00	0,00
23	Immobilisations en cours	0,00	0,00	0,00	0,00	0,00	0,00	0,00	0,00	0,00
26	Participat° et créances rattachées	0,00	0,00	0,00	0,00	0,00	0,00	0,00	0,00	0,00
27	Autres immobilisations financières	0,00	0,00	0,00	0,00	0,00	0,00	0,00	0,00	0,00
Opérations pour compte de tiers		0,00	0,00	0,00	0,00	0,00	0,00	0,00	0,00	0,00
Restes à réaliser – reports		0,00	0,00	0,00	0,00	0,00	0,00	0,00	0,00	0,00
<b>SOLDE (2)</b>		0,00	0,00	0,00	0,00	0,00	0,00	0,00	0,00	0,00

(1) Pour le croisement par nature, le détail est fait selon le niveau de vote choisi par l'assemblée délibérante (chapitre, article ou article spécialisé).

**Ville de Rouen - Loc. Immobilières Aménagées - BP - 2019**

(2) Le solde correspond à la différence entre les recettes et les dépenses. Les dépenses et les recettes correspondent à la somme des dépenses et des recettes de l'exercice ainsi que des restes à réaliser et des reports (lignes budgétaires 001 et 002). Les lignes reports 001 et 002 apparaissent à la colonne 01-Non ventilables.

<b>IV – ANNEXES</b>	<b>IV</b>
<b>ELEMENTS DU BILAN PRESENTATION CROISEE PAR FONCTION – DETAIL INVESTISSEMENT</b>	<b>A1.2</b>

**FONCTION 9 – Action économique**

(1)	Libellé	90 Interventions économiques	91 Foires et marchés	92 Aides à l'agriculture et aux industries	93 Aides à l'énergie, indus. manufact., BTP	94 Aides commerce et services marchands	95 Aides au tourisme	96 Aides aux services publics	Total
	<b>DEPENSES (2)</b>	0,00	0,00	0,00	0,00	0,00	0,00	0,00	0,00
	Dépenses de l'exercice	0,00	0,00	0,00	0,00	0,00	0,00	0,00	0,00
010	Stocks	0,00	0,00	0,00	0,00	0,00	0,00	0,00	0,00
020	Dépenses imprévues	0,00	0,00	0,00	0,00	0,00	0,00	0,00	0,00
040	<i>Opérat° ordre transfert entre sections</i>	0,00	0,00	0,00	0,00	0,00	0,00	0,00	0,00
041	<i>Opérations patrimoniales</i>	0,00	0,00	0,00	0,00	0,00	0,00	0,00	0,00
10	Dotations, fonds divers et réserves	0,00	0,00	0,00	0,00	0,00	0,00	0,00	0,00
13	Subventions d'investissement	0,00	0,00	0,00	0,00	0,00	0,00	0,00	0,00
16	Emprunts et dettes assimilées	0,00	0,00	0,00	0,00	0,00	0,00	0,00	0,00
18	Compte de liaison : affectat° (BA,régie)	0,00	0,00	0,00	0,00	0,00	0,00	0,00	0,00
20	Immobilisations incorporelles	0,00	0,00	0,00	0,00	0,00	0,00	0,00	0,00
204	Subventions d'équipement versées	0,00	0,00	0,00	0,00	0,00	0,00	0,00	0,00
21	Immobilisations corporelles	0,00	0,00	0,00	0,00	0,00	0,00	0,00	0,00
22	Immobilisations reçues en affectation	0,00	0,00	0,00	0,00	0,00	0,00	0,00	0,00
23	Immobilisations en cours	0,00	0,00	0,00	0,00	0,00	0,00	0,00	0,00
26	Participat° et créances rattachées	0,00	0,00	0,00	0,00	0,00	0,00	0,00	0,00
27	Autres immobilisations financières	0,00	0,00	0,00	0,00	0,00	0,00	0,00	0,00
	Opérations d'équipement	0,00	0,00	0,00	0,00	0,00	0,00	0,00	0,00
	Opérations pour compte de tiers	0,00	0,00	0,00	0,00	0,00	0,00	0,00	0,00

Ville de Rouen - Loc. Immobilières Aménagées - BP - 2019

(1)	Libellé	90 Interventions économiques	91 Foires et marchés	92 Aides à l'agriculture et aux industries	93 Aides à l'énergie, indus. manufact., BTP	94 Aides commerce et services marchands	95 Aides au tourisme	96 Aides aux services publics	Total
	Restes à réaliser – reports	0,00	0,00	0,00	0,00	0,00	0,00	0,00	0,00
	<b>RECETTES (2)</b>	0,00	0,00	0,00	0,00	0,00	0,00	0,00	0,00
	Recettes de l'exercice	0,00	0,00	0,00	0,00	0,00	0,00	0,00	0,00
010	Stocks	0,00	0,00	0,00	0,00	0,00	0,00	0,00	0,00
021	Virement de la sect° de fonctionnement	0,00	0,00	0,00	0,00	0,00	0,00	0,00	0,00
024	Produits des cessions d'immobilisations	0,00	0,00	0,00	0,00	0,00	0,00	0,00	0,00
040	Opérat° ordre transfert entre sections	0,00	0,00	0,00	0,00	0,00	0,00	0,00	0,00
041	Opérations patrimoniales	0,00	0,00	0,00	0,00	0,00	0,00	0,00	0,00
10	Dotations, fonds divers et réserves	0,00	0,00	0,00	0,00	0,00	0,00	0,00	0,00
13	Subventions d'investissement	0,00	0,00	0,00	0,00	0,00	0,00	0,00	0,00
16	Emprunts et dettes assimilées	0,00	0,00	0,00	0,00	0,00	0,00	0,00	0,00
18	Compte de liaison : affectat° (BA,régie)	0,00	0,00	0,00	0,00	0,00	0,00	0,00	0,00
20	Immobilisations incorporelles	0,00	0,00	0,00	0,00	0,00	0,00	0,00	0,00
204	Subventions d'équipement versées	0,00	0,00	0,00	0,00	0,00	0,00	0,00	0,00
21	Immobilisations corporelles	0,00	0,00	0,00	0,00	0,00	0,00	0,00	0,00
22	Immobilisations reçues en affectation	0,00	0,00	0,00	0,00	0,00	0,00	0,00	0,00
23	Immobilisations en cours	0,00	0,00	0,00	0,00	0,00	0,00	0,00	0,00
26	Participat° et créances rattachées	0,00	0,00	0,00	0,00	0,00	0,00	0,00	0,00
27	Autres immobilisations financières	0,00	0,00	0,00	0,00	0,00	0,00	0,00	0,00
	Opérations pour compte de tiers	0,00	0,00	0,00	0,00	0,00	0,00	0,00	0,00
	Restes à réaliser – reports	0,00	0,00	0,00	0,00	0,00	0,00	0,00	0,00
	<b>SOLDE (2)</b>	0,00	0,00	0,00	0,00	0,00	0,00	0,00	0,00

(1) Pour le croisement par nature, le détail est fait selon le niveau de vote choisi par l'assemblée délibérante (chapitre, article ou article spécialisé).

(2) Le solde correspond à la différence entre les recettes et les dépenses. Les dépenses et les recettes correspondent à la somme des dépenses et des recettes de l'exercice ainsi que des restes à réaliser et des reports (lignes budgétaires 001 et 002). Les lignes reports 001 et 002 apparaissent à la colonne 01-Non ventilables.

<b>IV – ANNEXES</b>	<b>IV</b>
<b>ELEMENTS DU BILAN – ETAT DE LA DETTE – DETAIL DES CREDITS DE TRESORERIE</b>	<b>A2.1</b>

**A2.1 – DETAIL DES CREDITS DE TRESORERIE (1)**

Nature (Pour chaque ligne, indiquer le numéro de contrat)	Date de la décision de réaliser la ligne de trésorerie (2)	Montant maximum autorisé au 01/01/N	Montant des tirages N-1	Montant des remboursements N-1		Encours restant dû au 01/01/N
				Intérêts (3)	Remboursement du tirage	
5191 Avances du Trésor						
5192 Avances de trésorerie						
51931 Lignes de trésorerie						
51932 Lignes de trésorerie liées à un emprunt						
OCLT - 585-Eonia	22/12/2005	37 499,83	0,00	0,00	0,00	37 499,83
5194 Billets de trésorerie						
5198 Autres crédits de trésorerie						
<b>519 Crédits de trésorerie (Total)</b>		<b>37 499,83</b>	<b>0,00</b>	<b>0,00</b>	<b>0,00</b>	<b>37 499,83</b>

(1) Circulaire n° NOR : INTB8900071C du 22/02/1989.

(2) Indiquer la date de la délibération de l'assemblée autorisant la ligne de trésorerie ou la date de la décision de l'ordonnateur de réaliser la ligne de trésorerie sur la base d'un montant maximum autorisé par l'organe délibérant (article L. 2122-22 du CGCT).

(3) Il s'agit des intérêts comptabilisés au compte 6615, sauf pour les emprunts assortis d'une option de tirage sur ligne de trésorerie pour lesquels les intérêts sont comptabilisés au compte 66111 et sauf pour les billets de trésorerie pour lesquels les intérêts sont comptabilisés au compte 6618.

<b>IV – ANNEXES</b>	<b>IV</b>
<b>ELEMENTS DU BILAN – ETAT DE LA DETTE – REPARTITION PAR NATURE DE DETTE</b>	<b>A2.2</b>

**A2.2 – REPARTITION PAR NATURE DE DETTE (hors 16449 et 166)**

Nature (Pour chaque ligne, indiquer le numéro de contrat)	Emprunts et dettes à l'origine du contrat													
	Organisme prêteur ou chef de file	Date de signature	Date d'émission ou date de mobilisation (1)	Date du premier remboursement	Nominal (2)	Type de taux d'intérêt (3)	Index (4)	Taux initial		Devise	Périodicité des remboursements (6)	Profil d'amortissement (7)	Possibilité de remboursement anticipé O/N	Catégorie d'emprunt (8)
								Niveau de taux (5)	Taux actuariel					
<b>163 Emprunts obligataires (Total)</b>					0,00									
<b>164 Emprunts auprès des établissements financiers (Total)</b>					2 080 000,00									
1641 Emprunts en euros (total)					2 080 000,00									
000599	CAISSE D'EPARGNE	15/12/2008	15/12/2008	22/03/2009	30 000,00	V	Euribor 03 M + 1	4,670	4,820		T	C	O	A-1
632	SFIL CAFFIL	20/12/2014	09/01/2015	01/02/2016	1 800 000,00	F	Taux fixe à 1.88 %	1,880	1,880		A	C	O	A-1
OCLT - 585-Eonia	SOCIETE GENERALE	22/12/2005	22/12/2005	02/01/2009	250 000,00	V	(Eonia(Postfixé) + 0.0375)-Floor -0.0375 sur Eonia(Postfixé)	2,460	2,520		A	X	O	A-1
1643 Emprunts en devises (total)					0,00									
16441 Emprunts assortis d'une option de tirage sur ligne de trésorerie (total)					0,00									
<b>165 Dépôts et cautionnements reçus (Total)</b>					0,00									
<b>167 Emprunts et dettes assortis de conditions particulières (Total)</b>					0,00									
1671 Avances consolidées du Trésor (total)					0,00									
1672 Emprunts sur comptes spéciaux du Trésor (total)					0,00									
1675 Dettes pour METP et PPP (total)					0,00									

Ville de Rouen - Loc. Immobilières Aménagées - BP - 2019

Nature (Pour chaque ligne, indiquer le numéro de contrat)	Emprunts et dettes à l'origine du contrat													
	Organisme prêteur ou chef de file	Date de signature	Date d'émission ou date de mobilisation (1)	Date du premier remboursement	Nominal (2)	Type de taux d'intérêt (3)	Index (4)	Taux initial		Devise	Périodicité des remboursements (6)	Profil d'amortissement (7)	Possibilité de remboursement anticipé O/N	Catégorie d'emprunt (8)
								Niveau de taux (5)	Taux actuariel					
1676 Dettes envers locataires-acquéreurs (total)					0,00									
1678 Autres emprunts et dettes (total)					0,00									
<b>168 Emprunts et dettes assimilés (Total)</b>					<b>0,00</b>									
1681 Autres emprunts (total)					0,00									
1682 Bons à moyen terme négociables (total)					0,00									
1687 Autres dettes (total)					0,00									
<b>Total général</b>					<b>2 080 000,00</b>									

(1) Si un emprunt donne lieu à plusieurs mobilisations, indiquer la date de la première mobilisation.

(2) Nominal : montant emprunté à l'origine.

(3) Type de taux d'intérêt : F : fixe ; V : variable simple ; C : complexe (c'est-à-dire un taux variable qui n'est pas seulement défini comme la simple addition d'un taux usuel de référence et d'une marge exprimée en point de pourcentage).

(4) Mentionner le ou les types d'index (ex : Euribor 3 mois).

(5) Indiquer le niveau de taux à l'origine du contrat.

(6) Indiquer la périodicité des remboursements : A : annuelle ; M : mensuelle, B : bimestrielle, S : semestrielle, T : trimestrielle, X autre.

(7) Indiquer C pour amortissement constant, P pour amortissement progressif, F pour *in fine*, X pour autres à préciser.

(8) Catégorie d'emprunt à l'origine. Exemple A-1 (cf. la classification des emprunts suivant la typologie de la circulaire IOCB1015077C du 25 juin 2010 sur les produits financiers offerts aux collectivités territoriales).



<b>IV – ANNEXES</b>	<b>IV</b>
<b>ELEMENTS DU BILAN – ETAT DE LA DETTE – REPARTITION PAR NATURE DE DETTE</b>	<b>A2.2</b>

**A2.2 – REPARTITION PAR NATURE DE DETTE (hors 16449 et 166) (suite)**

Nature (Pour chaque ligne, indiquer le numéro de contrat)	Emprunts et dettes au 01/01/N											
	Couverture ? O/N (10)	Montant couvert	Catégorie d'emprunt après couverture éventuelle (11)	Capital restant dû au 01/01/N	Durée résiduelle (en années)	Taux d'intérêt			Annuité de l'exercice			ICNE de l'exercice
						Type de taux (12)	Index (13)	Niveau de taux d'intérêt à la date de vote du budget (14)	Capital	Charges d'intérêt (15)	Intérêts perçus (le cas échéant) (16)	
<b>163 Emprunts obligataires (Total)</b>		0,00		0,00					0,00	0,00	0,00	0,00
<b>164 Emprunts auprès des établissements financiers (Total)</b>		0,00		1 492 499,83					138 166,68	27 175,15	0,00	22 681,57
1641 Emprunts en euros (total)		0,00		1 492 499,83					138 166,68	27 175,15	0,00	22 681,57
000599	N	0,00	A-1	15 000,00	9,97	V	Euribor 03 M + 1	0,700	1 500,00	103,15	0,00	2,50
632	N	0,00	A-1	1 440 000,00	11,08	F	Taux fixe à 1.88 %	1,880	120 000,00	27 072,00	0,00	22 679,07
OCLT - 585-Eonia	N	0,00	A-1	37 499,83	2,00	V	(Eonia(Postfixé) + 0.0375)-Floor -0.0375 sur Eonia(Postfixé)	0,000	16 666,68	0,00	0,00	0,00
1643 Emprunts en devises (total)		0,00		0,00					0,00	0,00	0,00	0,00
16441 Emprunts assortis d'une option de tirage sur ligne de trésorerie (total) (9)		0,00		0,00					0,00	0,00	0,00	0,00
<b>165 Dépôts et cautionnements reçus (Total)</b>		0,00		0,00					0,00	0,00	0,00	0,00
<b>167 Emprunts et dettes assortis de conditions particulières (Total)</b>		0,00		0,00					0,00	0,00	0,00	0,00
1671 Avances consolidées du Trésor (total)		0,00		0,00					0,00	0,00	0,00	0,00
1672 Emprunts sur comptes spéciaux (total)		0,00		0,00					0,00	0,00	0,00	0,00
1675 Dettes pour METP et PPP (total)		0,00		0,00					0,00	0,00	0,00	0,00
1676 Dettes envers locataires-acquéreurs (total)		0,00		0,00					0,00	0,00	0,00	0,00
1678 Autres emprunts et dettes (total)		0,00		0,00					0,00	0,00	0,00	0,00
<b>168 Emprunts et dettes assimilés (Total)</b>		0,00		0,00					0,00	0,00	0,00	0,00

Ville de Rouen - Loc. Immobilières Aménagées - BP - 2019

Nature (Pour chaque ligne, indiquer le numéro de contrat)	Emprunts et dettes au 01/01/N											
	Couverture ? O/N (10)	Montant couvert	Catégorie d'emprunt après couverture éventuelle (11)	Capital restant dû au 01/01/N	Durée résiduelle (en années)	Taux d'intérêt			Annuité de l'exercice			ICNE de l'exercice
						Type de taux (12)	Index (13)	Niveau de taux d'intérêt à la date de vote du budget (14)	Capital	Charges d'intérêt (15)	Intérêts perçus (le cas échéant) (16)	
1681 Autres emprunts (total)		0,00		0,00					0,00	0,00	0,00	0,00
1682 Bons à moyen terme négociables (total)		0,00		0,00					0,00	0,00	0,00	0,00
1687 Autres dettes (total)		0,00		0,00					0,00	0,00	0,00	0,00
<b>Total général</b>		<b>0,00</b>		<b>1 492 499,83</b>					<b>138 166,68</b>	<b>27 175,15</b>	<b>0,00</b>	<b>22 681,57</b>

(9) S'agissant des emprunts assortis d'une ligne de trésorerie, il faut faire ressortir le remboursement du capital de la dette prévue pour l'exercice correspondant au véritable endettement.

(10) Si l'emprunt est soumis à couverture, il convient de compléter le tableau « détail des opérations de couverture ».

(11) Catégorie d'emprunt. Exemple A-1 (cf. la classification des emprunts suivant la typologie de la circulaire IOCB1015077C du 25 juin 2010 sur les produits financiers offerts aux collectivités territoriales).

(12) Type de taux d'intérêt après opérations de couverture : F : fixe ; V : variable simple ; C : complexe (c'est-à-dire un taux variable qui n'est pas seulement défini comme la simple addition d'un taux usuel de référence et d'une marge exprimée en point de pourcentage).

(13) Mentionner l'index en cours au 01/01/N après opérations de couverture.

(14) Taux après opérations de couverture éventuelles. Pour les emprunts à taux variable, indiquer le niveau à la date de vote du budget.

(15) Il s'agit des intérêts dus au titre du contrat initial et comptabilisés à l'article 66111 « Intérêts réglés à l'échéance » (Intérêts décaissés) et intérêts éventuels dus au titre du contrat d'échange éventuel et comptabilisés à l'article 668.

(16) Indiquer les intérêts éventuellement reçus au titre du contrat d'échange éventuel et comptabilisés au 768.

<b>IV – ANNEXES</b>	<b>IV</b>
<b>ELEMENTS DU BILAN – ETAT DE LA DETTE – REPARTITION DES EMPRUNTS PAR STRUCTURE DE TAUX</b>	<b>A2.3</b>

**A2.3 – REPARTITION DES EMPRUNTS PAR STRUCTURE DE TAUX (HORS A1)**

Emprunts ventilés par structure de taux selon le risque le plus élevé (Pour chaque ligne, indiquer le numéro de contrat) (1)	Organisme prêteur ou chef de file	Nominal (2)	Capital restant dû au 01/01/N (3)	Type d'indices (4)	Durée du contrat	Dates des périodes bonifiées	Taux minimal (5)	Taux maximal (6)	Coût de sortie (7)	Taux maximal après couverture éventuelle (8)	Niveau du taux à la date de vote du budget (9)	Intérêts à payer au cours de l'exercice (10)	Intérêts à percevoir au cours de l'exercice (le cas échéant) (11)	% par type de taux selon le capital restant dû
Echange de taux, taux variable simple plafonné (cap) ou encadré (tunnel) (A)														
<b>TOTAL (A)</b>		0,00	0,00						0,00			0,00	0,00	0,00
Barrière simple (B)														
<b>TOTAL (B)</b>		0,00	0,00						0,00			0,00	0,00	0,00
Option d'échange (C)														
<b>TOTAL (C)</b>		0,00	0,00						0,00			0,00	0,00	0,00
Multiplicateur jusqu'à 3 ou multiplicateur jusqu'à 5 capé (D)														
<b>TOTAL (D)</b>		0,00	0,00						0,00			0,00	0,00	0,00
Multiplicateur jusqu'à 5 (E)														
<b>TOTAL (E)</b>		0,00	0,00						0,00			0,00	0,00	0,00
Autres types de structures (F)														
<b>TOTAL (F)</b>		0,00	0,00						0,00			0,00	0,00	0,00
<b>TOTAL GENERAL</b>		<b>0,00</b>	<b>0,00</b>						<b>0,00</b>			<b>0,00</b>	<b>0,00</b>	<b>0,00</b>

(1) Répartir les emprunts selon le type de structure de taux (de A à F selon la classification de la charte de bonne conduite) en fonction du risque le plus élevé à courir sur toute la durée de vie du contrat de prêt et après opérations de couverture éventuelles.

(2) Nominal : montant emprunté à l'origine. En cas de couverture partielle d'un emprunt, indiquer séparément sur deux lignes la part du nominal couvert et la part non couverte.

(3) En cas de couverture partielle d'un emprunt, indiquer séparément sur deux lignes la part du capital restant dû couvert et la part non couverte.

(4) Indiquer la classification de l'indice sous-jacent suivant la typologie de la circulaire du 25 juin 2010 sur les produits financiers (de 1 à 6). 1 : Indice zone euro / 2 : Indices inflation française ou zone euro ou écart entre ces indices / 3 : Ecart indice zone euro / 4 : Indices hors zone euro ou écart d'indices dont l'un est hors zone euro / 5 : écarts d'indices hors zone euro / 6 : autres indices.

(5) Taux hors opération de couverture. Indiquer le montant, l'index ou la formule correspondant au taux minimal du contrat de prêt sur toute la durée du contrat.

(6) Taux hors opération de couverture. Indiquer le montant, l'index ou la formule correspondant au taux maximal du contrat de prêt sur toute la durée du contrat.

(7) Coût de sortie : indiquer le montant de l'indemnité contractuelle de remboursement définitif de l'emprunt au 01/01/N ou le cas échéant, à la prochaine date d'échéance.

(8) Montant, index ou formule.

(9) Indiquer le niveau de taux après opérations de couverture éventuelles. Pour les emprunts à taux variables, indiquer le niveau du taux à la date de vote du budget.

(10) Indiquer les intérêts à payer au titre du contrat initial et comptabilisés à l'article 66111 et des intérêts éventuels à payer au titre du contrat d'échange et comptabilisés à l'article 668.

(11) Indiquer les intérêts à percevoir au titre du contrat d'échange et comptabilisés au 768.

<b>IV – ANNEXES</b>	<b>IV</b>
<b>ELEMENTS DU BILAN – ETAT DE LA DETTE – TYPOLOGIE DE LA REPARTITION DE L'ENCOURS</b>	<b>A2.4</b>

**A2.4 – TYPOLOGIE DE LA REPARTITION DE L'ENCOURS (1)**

Indices sous-jacents		(1) Indices zone euro	(2) Indices inflation française ou zone euro ou écart entre ces indices	(3) Ecart d'indices zone euro	(4) Indices hors zone euro et écarts d'indices dont l'un est un indice hors zone euro	(5) Ecart d'indices hors zone euro	(6) Autres indices
<b>(A) Taux fixe simple. Taux variable simple. Echange de taux fixe contre taux variable ou inversement. Echange de taux structuré contre taux variable ou taux fixe (sens unique). Taux variable simple plafonné (cap) ou encadré (tunnel)</b>	Nombre de produits	3	0	0	0	0	
	% de l'encours	100,00	0,00	0,00	0,00	0,00	
	Montant en euros	1 492 499,83	0,00	0,00	0,00	0,00	
<b>(B) Barrière simple. Pas d'effet de levier</b>	Nombre de produits	0	0	0	0	0	
	% de l'encours	0,00	0,00	0,00	0,00	0,00	
	Montant en euros	0,00	0,00	0,00	0,00	0,00	
<b>(C) Option d'échange (swaption)</b>	Nombre de produits	0	0	0	0	0	
	% de l'encours	0,00	0,00	0,00	0,00	0,00	
	Montant en euros	0,00	0,00	0,00	0,00	0,00	
<b>(D) Multiplicateur jusqu'à 3 ; multiplicateur jusqu'à 5 capé</b>	Nombre de produits	0	0	0	0	0	
	% de l'encours	0,00	0,00	0,00	0,00	0,00	
	Montant en euros	0,00	0,00	0,00	0,00	0,00	
<b>(E) Multiplicateur jusqu'à 5</b>	Nombre de produits	0	0	0	0	0	
	% de l'encours	0,00	0,00	0,00	0,00	0,00	
	Montant en euros	0,00	0,00	0,00	0,00	0,00	
<b>(F) Autres types de structures</b>	Nombre de produits						0
	% de l'encours						0,00
	Montant en euros						0,00

(1) Cette annexe retrace le stock de dette au 01/01/N après opérations de couverture éventuelles.

<b>IV – ANNEXES</b>	<b>IV</b>
<b>ELEMENTS DU BILAN – ETAT DE LA DETTE – DETAIL DES OPERATIONS DE COUVERTURE</b>	<b>A2.5</b>

**A2.5 – DETAIL DES OPERATIONS DE COUVERTURE (1)**

Instruments de couverture (Pour chaque ligne, indiquer le numéro de contrat)	Emprunt couvert			Instrument de couverture									
	Référence de l'emprunt couvert	Capital restant dû au 01/01/N	Date de fin du contrat	Organisme co-contractant	Type de couverture (3)	Nature de la couverture (change ou taux)	Notionnel de l'instrument de couverture	Date de début du contrat	Date de fin du contrat	Périodicité de règlement des intérêts (4)	Montant des commissions diverses	Primes éventuelles	
												Primes payées pour l'achat d'option	Primes reçues pour la vente d'option
Taux fixe (total)		0,00					0,00				0,00	0,00	0,00
Taux variable simple (total)		0,00					0,00				0,00	0,00	0,00
Taux complexe (total) (2)		0,00					0,00				0,00	0,00	0,00
<b>Total</b>		<b>0,00</b>					<b>0,00</b>				<b>0,00</b>	<b>0,00</b>	<b>0,00</b>

(1) Si un instrument couvre plusieurs emprunts, distinguer une ligne par emprunt couvert.

(2) Il s'agit d'un taux variable qui n'est pas défini comme la simple addition d'un taux usuel de référence et d'une marge exprimée en point de pourcentage.

(3) Indiquer s'il s'agit d'un *swap*, d'une option (*cap*, *floor*, *tunnel*, *swaption*).

(4) Indiquer la périodicité de règlement des intérêts : A : annuelle, M : mensuelle, B : bimestrielle, S : semestrielle, T : trimestrielle, X : autre.

<b>IV – ANNEXES</b>	<b>IV</b>
<b>ELEMENTS DU BILAN – ETAT DE LA DETTE – DETAIL DES OPERATIONS DE COUVERTURE</b>	<b>A2.5</b>

**A2.5 – DETAIL DES OPERATIONS DE COUVERTURE (1) (suite)**

Instruments de couverture (Pour chaque ligne, indiquer le numéro de contrat)	Effet de l'instrument de couverture								
	Référence de l'emprunt couvert	Taux payé		Taux reçu (7)		Charges et produits constatés depuis l'origine du contrat		Catégorie d'emprunt (8)	
		Index (5)	Niveau de taux (6)	Index	Niveau de taux	Charges c/668	Produits c/768	Avant opération de couverture	Après opération de couverture
<b>Taux fixe (total)</b>						0,00	0,00		
<b>Taux variable simple (total)</b>						0,00	0,00		
<b>Taux complexe (total) (2)</b>						0,00	0,00		
<b>Total</b>						0,00	0,00		

(5) Indiquer l'index utilisé ou la formule de taux.

(6) Pour les emprunts à taux variable, indiquer le niveau à la date de vote du budget.

(7) A compléter si l'instrument de couverture est un *swap*.

(8) Catégorie d'emprunt. Exemple A-1 (cf. la classification des emprunts suivant la typologie de la circulaire IOCB1015077C du 25 juin 2010 sur les produits financiers offerts aux collectivités territoriales).

<b>IV – ANNEXES</b>	<b>IV</b>
<b>ELEMENTS DU BILAN – ETAT DE LA DETTE DETTE POUR FINANCER L'EMPRUNT D'UN AUTRE ORGANISME</b>	<b>A2.6</b>

**A2.6 – DETTE POUR FINANCER L'EMPRUNT D'UN AUTRE ORGANISME (1)**

REPARTITION PAR PRÊTEUR	Dette en capital à l'origine (2)	Dette en capital au 01/01/N de l'exercice	Annuité à payer au cours de l'exercice	Dont	
				Intérêts (3)	Capital
<b>TOTAL</b>	0,00	0,00	0,00	0,00	0,00
<u>Auprès des organismes de droit privé</u>	0,00	0,00	0,00	0,00	0,00
<u>Auprès des organismes de droit public</u>	0,00	0,00	0,00	0,00	0,00
<u>Dettes provenant d'émissions obligataires</u> (ex : émissions publiques ou privées)	0,00	0,00	0,00	0,00	0,00

(1) Il s'agit des cas où une collectivité ou un établissement public accepte de prendre en charge l'emprunt au profit d'un autre organisme sans qu'il y ait pour autant transfert du contrat.

(2) La dette en capital à l'origine correspond à la part de dette prise en charge par la commune.

(3) Il s'agit des intérêts dus au titre du contrat initial et comptabilisés à l'article 66111 et des intérêts éventuels dus au titre du contrat d'échange et comptabilisés à l'article 668.

<b>IV – ANNEXES</b>	<b>IV</b>
<b>ELEMENTS DU BILAN – ETAT DE LA DETTE AUTRES DETTES</b>	<b>A2.7</b>

**A2.7 – AUTRES DETTES**

(Issues des engagements juridiques pris autres que ceux destinés à financer la prise en charge d'un emprunt)



<b>IV – ANNEXES</b>	<b>IV</b>
<b>ELEMENTS DU BILAN</b> <b>METHODES UTILISEES POUR LES AMORTISSEMENTS</b>	<b>A3</b>

**A3 – AMORTISSEMENTS – METHODES UTILISEES**

<b>CHOIX DE L'ASSEMBLEE DELIBERANTE</b>	<b>Délibération du</b>
<b>Biens de faible valeur</b> Seuil unitaire en deçà duquel les immobilisations de peu de valeur s'amortissent sur un an (article R. 2321-1 du CGCT) : 0.00 €	0.00

Procédure d'amortissement (linéaire, dégressif, variable)	Catégories de biens amortis	Durée (en années)	
L	Biens dont la valeur est inférieure à 300€	1	21/03/2016
L	Frais d'études, d'élaboration, de modifications et de révisions des documents d'urbanisme	10	21/03/2016
L	Logiciels bureautiques	2	21/03/2016
L	Logiciels applicatifs, progiciels	5	21/03/2016
L	Frais d'études	5	21/03/2016
L	Frais d'insertion	5	21/03/2016
L	Subventions d'équipement versées - biens mobiliers, matériel, études	5	21/03/2016
L	Subventions d'équipement versées - bâtiments et installations	30	21/03/2016
L	Subventions d'équipement versées - Projets d'infrastructures d'intérêt national	40	21/03/2016
L	Autres immobilisations incorporelles	2	21/03/2016
L	Plantations	20	21/03/2016
L	Immeubles productifs de revenus	50	21/03/2016
L	Matériels techniques	6	21/03/2016
L	Installations générales	10	21/03/2016
L	Voitures	10	21/03/2016
L	Tous véhicules de plus de 3,5 tonnes, mini camion, remorque, tracteur compact, etc.	8	21/03/2016
L	Matériel informatique : Imprimantes, ordinateurs, claviers, serveurs, écrans	5	21/03/2016
L	Matériel de bureau électrique ou électronique	10	21/03/2016
L	Bureaux, chaises, armoires, caissons	15	21/03/2016
L	Cheptel	10	21/03/2016
L	Mobilier urbain	8	21/03/2016
L	Four à micro-ondes, réfrigérateur, téléviseurs, magnétoscopes, chaînes Hi fi, magnétophones, etc.	10	21/03/2016
L	Coffres fort, armoires ignifuges	30	21/03/2016
L	Appareils de levage-ascenseurs	30	21/03/2016
L	Équipements d'ateliers	15	21/03/2016
L	Équipements de garage	15	21/03/2016
L	Équipements sportifs	15	21/03/2016
L	Jeux d'enfants, bancs	30	21/03/2016
L	Matériel et outillage d'incendie et de défense civile	10	21/03/2016
L	Laveuse compacte, balayeuse compacte, balayeuse autotractée	8	21/03/2016
L	Matériel de voirie	6	21/03/2016

<b>IV – ANNEXES</b>	<b>IV</b>
<b>ELEMENTS DU BILAN EQUILIBRE DES OPERATIONS FINANCIERES – DEPENSES</b>	<b>A6.1</b>

**DEPENSES A COUVRIR PAR DES RESSOURCES PROPRES**

Art. (1)	Libellé (1)	Propositions nouvelles	Vote (2)
<b>DEPENSES TOTALES A COUVRIR PAR DES RESSOURCES PROPRES =A + B</b>		<b>125 667,00</b>	<b>I</b> <b>125 667,00</b>
<b>16 Emprunts et dettes assimilées (A)</b>		<b>125 667,00</b>	<b>125 667,00</b>
1631	Emprunts obligataires	0,00	0,00
1641	Emprunts en euros	121 500,00	121 500,00
1643	Emprunts en devises	0,00	0,00
16441	Opérat° afférentes à l'emprunt	4 167,00	4 167,00
1671	Avances consolidées du Trésor	0,00	0,00
1672	Emprunts sur comptes spéciaux du Trésor	0,00	0,00
1678	Autres emprunts et dettes	0,00	0,00
1681	Autres emprunts	0,00	0,00
1682	Bons à moyen terme négociables	0,00	0,00
1687	Autres dettes	0,00	0,00
<b>Dépenses et transferts à déduire des ressources propres (B)</b>		<b>0,00</b>	<b>0,00</b>
10...	<i>Reprise de dotations, fonds divers et réserves</i>		
10...	Reversement de dotations, fonds divers et réserves		
139	<i>Subv. invest. transférées cpte résultat</i>	0,00	0,00
020	Dépenses imprévues	0,00	0,00

	Op. de l'exercice I	Restes à réaliser en dépenses de l'exercice précédent (3) (4)	Solde d'exécution D001 (3) (4)	TOTAL II
<b>Dépenses à couvrir par des ressources propres</b>	<b>125 667,00</b>	<b>0,00</b>	<b>0,00</b>	<b>125 667,00</b>

- (1) Détailler les chapitres budgétaires par article conformément au plan de comptes.  
 (2) Crédits de l'exercice votés lors de la séance.  
 (3) Inscrire uniquement si le compte administratif est voté ou en cas de reprise anticipée des résultats de l'exercice précédent.  
 (4) Indiquer le montant correspondant figurant en II - Présentation générale du budget – vue d'ensemble.

<b>IV – ANNEXES</b>	<b>IV</b>
<b>ELEMENTS DU BILAN EQUILIBRE DES OPERATIONS FINANCIERES – RECETTES</b>	<b>A6.2</b>

**RESSOURCES PROPRES**

Art. (1)	Libellé (1)	Propositions nouvelles	Vote (2)
<b>RECETTES (RESSOURCES PROPRES) = a + b</b>		<b>168 666,00</b>	<b>III 168 666,00</b>
<b>Ressources propres externes de l'année (a)</b>		<b>0,00</b>	<b>0,00</b>
10222	FCTVA	0,00	0,00
10223	TLE	0,00	0,00
10226	Taxe d'aménagement	0,00	0,00
10228	Autres fonds	0,00	0,00
13146	Attributions de compensation d'investissement	0,00	0,00
13156	Attributions de compensation d'investissement	0,00	0,00
13246	Attributions de compensation d'investissement	0,00	0,00
13256	Attributions de compensation d'investissement	0,00	0,00
138	Autres subvent° invest. non transf.	0,00	0,00
26...	Participations et créances rattachées		
27...	Autres immobilisations financières		
<b>Ressources propres internes de l'année (b) (3)</b>		<b>168 666,00</b>	<b>168 666,00</b>
15...	<i>Provisions pour risques et charges</i>		
169	<i>Primes de remboursement des obligations</i>	0,00	0,00
26...	<i>Participations et créances rattachées</i>		
27...	<i>Autres immobilisations financières</i>		
28...	<i>Amortissement des immobilisations</i>		
28031	<i>Frais d'études</i>	131,00	131,00
2804172	<i>Autres EPL : Bâtiments, installations</i>	18 291,00	18 291,00
2804182	<i>Autres org pub - Bâtiments et installat°</i>	1 827,00	1 827,00
28135	<i>Installations générales, agencements, ..</i>	3 315,00	3 315,00
28158	<i>Autres installat°, matériel et outillage</i>	145 102,00	145 102,00
29...	<i>Prov. pour dépréciat° immobilisations</i>		
39...	<i>Prov. dépréciat° des stocks et en-cours</i>		
481...	<i>Charges à rép. sur plusieurs exercices</i>		
49...	<i>Prov. dépréc. comptes de tiers</i>		
59...	<i>Prov. dépréc. comptes financiers</i>		
024	Produits des cessions d'immobilisations	0,00	0,00
021	Virement de la sect° de fonctionnement	0,00	0,00

	Opérations de l'exercice III	Restes à réaliser en recettes de l'exercice précédent (4) (5)	Solde d'exécution R001 (4) (5)	Affectation R1068 (4)	TOTAL IV
<b>Total ressources propres disponibles</b>	<b>168 666,00</b>	<b>0,00</b>	<b>0,00</b>	<b>0,00</b>	<b>168 666,00</b>

	Montant	
<b>Dépenses à couvrir par des ressources propres</b>	II	<b>125 667,00</b>
<b>Ressources propres disponibles</b>	IV	<b>168 666,00</b>
<b>Solde</b>	V = IV – II (6)	<b>42 999,00</b>

(1) Les comptes 15, 169, 26, 27, 28, 29, 39, 481, 49 et 59 sont à détailler conformément au plan de comptes.

(2) Crédits de l'exercice votés lors de la séance.

(3) Les comptes 15, 29, 39, 49 et 59 sont présentés uniquement si la commune ou l'établissement applique le régime des provisions budgétaires.

- (4) Inscrire uniquement si le compte administratif est voté ou en cas de reprise anticipée des résultats de l'exercice précédent.
- (5) Indiquer le montant correspondant figurant en II - Présentation générale du budget – vue d'ensemble.
- (6) Indiquer le signe algébrique.

<b>IV – ANNEXES</b>	<b>IV</b>
<b>ENGAGEMENTS HORS BILAN AUTORISATIONS DE PROGRAMME ET CREDITS DE PAIEMENT</b>	<b>B2.1</b>

**B2.1 – SITUATION DES AUTORISATIONS DE PROGRAMME ET CREDITS DE PAIEMENT**

N° ou intitulé de l'AP	Montant des AP			Montant des CP			
	Pour mémoire AP votée y compris ajustement	Révision de l'exercice N	Total cumulé (toutes les délibérations y compris pour N)	Crédits de paiement antérieurs (réalisations cumulées au 01/01/N) (1)	Crédits de paiement ouverts au titre de l'exercice N (2)	Restes à financer de l'exercice N+1	Restes à financer (exercices au-delà de N+1)
2010P923E01 AP10D travaux opéra de Normandie	4 574 525,61	0,00	4 574 525,61	2 221 464,10	0,00	0,00	0,00
2013P953E01 AP13D aménagements hauts de rouen	6 213 272,71	0,00	6 213 272,71	4 359 480,93	0,00	0,00	0,00
2017P954E06 AP17D Cinéma d'art et d'essai	901 369,59	0,00	901 369,59	289 782,56	231 000,00	0,00	0,00

(1) Il s'agit des réalisations effectives correspondant aux mandats émis.


(2) Il s'agit du montant prévu initialement par l'échéancier corrigé des révisions.

<b>IV – ANNEXES</b>	<b>IV</b>
<b>ARRETE ET SIGNATURES</b>	<b>D2</b>

Nombre de membres en exercice : 55  
Nombre de membres présents : 45  
Nombre de suffrages exprimés : 55  
VOTES :  
Pour : 41  
Contre : 14  
Abstentions : 0

Date de convocation : 18/01/2019

Présenté par le maire (1),  
A rouen, le 28/01/2019  
le maire,




Délibéré par l'assemblée (2), réunie en session  
A rouen, le 28/01/2019  
Les membres de l'assemblée délibérante (2),

Certifié exécutoire par le maire (1), compte tenu de la transmission en préfecture, le , et de la publication le

A , le

(1) Indiquer le maire ou le président de l'organisme.  
(2) L'assemblée délibérante étant : le conseil municipal.



SEANCE DU 28 JANVIER 2019

\*\*\*\*\*

M. Yvon ROBERT



Mme Christine ARGELES



M. Jean-Michel BEREGOVOY



Mme Hélène KLEIN



M. Kader CHEKHEMANI




Mme Christine RAMBAUD



M. Olivier MOURET



Mme Françoise LESCONNEC



M. Bruno BERTHEUIL

*Représenté par M. Genaise*



Mme Caroline DUTARTE

*Représentée par M<sup>me</sup> de Conté*



M. Ludovic DELESQUE



Mme Céline MILLET



**M. Manuel LABBÉ**




**M. Guy PESSIOT**



**Mme Sarah BALLUET**


*Représentée par M. Pessiot*



**M. Pierre LECOMTE**



**M. Jean-Loup GERVAISE**



**Mme Hortense HECTOR**




**Mme Florence HEROUIN-LEAUTEY**



**Mme Agnès LAHARY**

*Représentée par M<sup>me</sup> Hector*




**M. Frédéric MARCHAND**

*Représenté par M. Berroy*



**M. Mamadou DIALLO**



**Mme Fatima EL KHILI**




**M. Didier CHARTIER**



**M. Gérard LARTIGUE**



**M. Kader FEHIM**



**Mme Emmanuèle JEANDET-MENGUAL**



**Mme Béatrice BOCHET**





M. Christophe DUBOC

Mme Christine de CINTRÉ

M. Djamel BOUALI

Représenté par M. de comte

Mme Anne-Emilie RAVACHE

M. Matthieu CHARLIONET

Mme Laura SLIMANI

Représentée par M<sup>me</sup> de comte

M. Cyrille MOREAU

M. Jack DUVAL

M. Stéphane MARTOT

Mme Régine MARRE

Mme Chloé ARGENTIN

M. Patrick CHABERT

M. Nicolas MAYER-ROSSIGNOL

Mme Geneviève FARCIS-NOLLET

Mme Gwenaëlle CORNU-LE VERN

Représentée par M<sup>me</sup> de comtes

M. Bruno DEVAUX

Mme Marie-Hélène ROUX



Mme Françoise COMBES



M. Jean-François BURES



Mme Marlène MAMEAUX



M. Pierre-Antoine SPRIMONT



M. Jean-Pierre TREDET



Mme Anne-Sophie DESCHAMPS



M. Robert PICARD



M. Jean-François BOLLENS



M. Guillaume PENNELLE



Mme Claire PRADEL

